

*Podstawowa informacja
o działalności sądów powszechnych
- 2016 rok
na tle poprzednich okresów statystycznych*



DEPARTAMENT STRATEGII I FUNDUSZY EUROPEJSKICH
WYDZIAŁ STATYSTYCZNEJ INFORMACJI ZARZĄDCZEJ

Warszawa, luty 2017



„Podstawowa informacja o działalności sądów powszechnych w 2016 roku”

została opracowana przez
Wydział Statystycznej Informacji Zarządczej,

a w szczególności przez:

/-/ gł. specjalistę Mateusza Bettina - wizualizacja na mapach

/-/ specjalistę Beatę Mieszkowską
/-/ gł. specjalistę Agnieszkę Proczek } opracowanie graficzne
i merytoryczne

pod kierownictwem
/-/ Justyny Kowalczyk Naczelnika Wydziału

Znaki i skróty

- kreska / - / - zjawisko nie występuje
kropka / • / - brak informacji
znak / x / - wypełnienie pozycji ze względu na układ tablicy jest niemożliwe lub niecelowe
w tym - oznacza, że nie podaje się wszystkich składników sumy ogólnej
z tego - podaje się wszystkie składniki sumy ogólne

Departament Strategii i Funduszy Europejskich

Wydział Statystycznej Informacji Zarządczej:

- **pozyskuje** dane statystyczne o wymiarze sprawiedliwości na podstawie **Ustawy** z dnia

29 czerwca 1995 r. **o statystyce publicznej** i wydawane na jej podstawie akty wykonawcze:

- rozporządzenie Rady Ministrów w sprawie *Programu badań statystycznych statystyki publicznej*;
- rozporządzenie Prezesa Rady Ministrów w sprawie *Określenia wzorów formularzy sprawozdawczych, objaśnień co do sposobu ich wypełniania oraz wzorów kwestionariuszy i ankiet statystycznych stosowanych w badaniach statystycznych ustalonych w programie badań statystycznych statystyki publicznej (...)*;
- *a także w oparciu o Zarządzenie Ministra Sprawiedliwości z dnia 12 grudnia 2003 r. w sprawie organizacji i zakresu działania sekretariatów sądowych oraz innych działów administracji sądowej.*

- **udostępnia** dane statystyczne o wymiarze sprawiedliwości w siedzibie Wydziału, a także

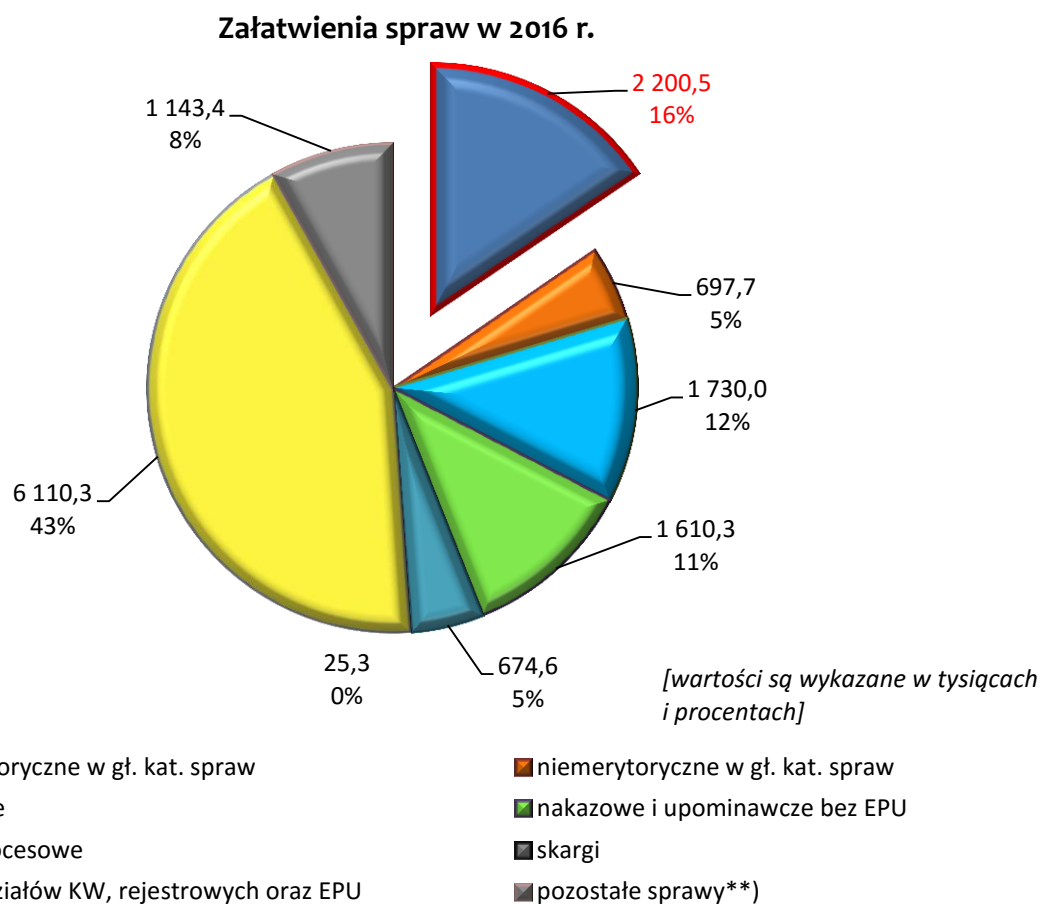
- opracowania analityczne na portalu ogólnie dostępnym **Informator Statystyczny Wymiaru Sprawiedliwości (ISWS)** <https://isws.ms.gov.pl/>;
- na portalu **NetWeaver** (portal informacyjno-komunikacyjny z sądami powszechnymi i wojskowymi) dostęp do Hurtowni danych SAP BW po uzyskaniu loginu i hasła;
- sprawozdania i wskaźniki w **Intranecie** Ministerstwa Sprawiedliwości.

Poddając analizie dane za 2016 rok, w sposób szczególny należy zwrócić uwagę na to, że:

- w liczbie spraw załatwionych ogółem są sprawy załatwione merytorycznie i sprawy załatwione formalnie,
- ewidencjonowane są sprawy pierwszej i drugiej instancji,
- w liczbach ogółem zawarte są zarówno skomplikowane, czasochłonne, wielotomowe sprawy procesowe, jak również sprawy wymagające mniejszego zaangażowania kadry orzeczniczej (np. sprawy z repertoriów Ko, Co czy Nc),
- wliczone są też m.in. sprawy rejestrowe KRS, Rejestru Zastawów czy też sprawy Ksiąg wieczystych, posiedzenia wykonawcze,
- ponowne wpisy wynikające z różnych przesłanek (m.in. znoszenia i powoływania sądów) również uwzględnione są w ogólnej liczbie spraw,
- z dniem 1 stycznia 2015 roku przywrócono 41 sądów, natomiast z dniem 1 lipca 2015 roku – 34 sądy. Sąd Rejonowy w Strzyżowie został reaktywowany z dniem 1 stycznia 2016 roku.

Wnioski z analizy danych statystycznych sądów powszechnych za rok 2016:

1. **Pozostałość spraw niezakończonych** w roku 2016 wynosiła **3,0 mln i wzrosła o 31,3%**.
2. **Odsetek spraw zakończonych wyrokiem lub orzeczeniem** wyniósł ok. **80%**, a w głównych kategoriach spraw 16% - ogółu spraw zakończonych.
3. **Wskaźnik czasu trwania** postępowania (wg metodologii CEPEJ) wszystkich spraw w sądach powszechnych wyniósł **2,6 mies.**
4. **Wskaźnik stabilności** kształtuje się na poziomie **63%**.
5. **Za pośrednictwem systemów teleinformatycznych wpłynęło** do sądów powszechnych **21,6% spraw**.
6. **Wskaźnik opanowania wpływu** w Elektronicznym Postępowaniu Upominawczym (EPU) wyniósł **73,7***.
7. **Na 17 wskaźników 4 wskaźniki osiągnęły lepszy wynik** w odniesieniu do roku 2015.



*¹) Niska wartość wskaźnika jest skutkiem trudności w dostosowywaniu systemu informatycznego do znowelizowanych przepisów. Modyfikacja systemu nastąpiła w połowie 2016 roku i zaległości są sukcesywnie niwelowane.

**²) m.in. pomoc sądowa Cps, postępowanie międzypaństwowe Kop, nadzór nad postępowaniem sądowym Kp, sprawy penitencjarne, posiedzenia wykonawcze w spr. nieletnich, pozostałe sprawy upadłościowe.

Spis treści

1.	Ewidencja spraw w sądach powszechnych	6
1.1.	Ewidencja spraw ogółem w latach 2012-2016.....	7
1.2.	Ewidencja spraw sądach powszechnych w 2015 i 2016 roku (wpływ-ogółem, załatwienia- ogółem, pozostałości)	8
1.3.	Wpływ spraw ogółem, w tym ponowne wpisy w sądach powszechnych za 2016 rok na tle danych za 2015 rok	9
1.4.	Załatwienia spraw ogółem, w tym merytoryczne w sądach powszechnych - 2016 rok na tle danych za 2015 rok.....	10
1.5.	Postępowania elektroniczne w sądach powszechnych.....	14
2.	Sprawność postępowań sądowych	16
2.1.	Czas trwania postępowań sądowych	17
2.2.	Średni czas trwania (dotychczas sprawność) postępowań sądowych wybranych kategorii spraw I instancji w 2016 roku	18
2.3.	Czas trwania postępowania sądowego (sprawność) od dnia pierwszej rejestracji do dnia uprawomocnienia się sprawy w I instancji (łącznie z czasem trwania mediacji) w sądach okręgowych i rejonowych w wybranych kategoriach spraw	20
2.4.	Czas trwania postępowania sądowego (sprawność) od dnia pierwszej rejestracji do dnia uprawomocnienia się sprawy w I instancji (łącznie z czasem trwania mediacji) w sądach okręgowych w wybranych kategoriach spraw w 2016 r.	21
2.5.	Czas trwania postępowania sądowego (sprawność) od dnia pierwszej rejestracji do dnia uprawomocnienia się sprawy w I instancji (łącznie z czasem trwania mediacji) w sądach rejonowych w wybranych kategoriach spraw w 2016 r.	22
3.	Stabilność orzecznictwa sądów powszechnych.....	26
3.1.	Stabilność załatwiania spraw w sądach powszechnych	27
3.2.	Stabilność załatwiania spraw w sądach powszechnych w 2016 roku	28

Załączniki

Załącznik 1 Ewidencja spraw wg działów prawa i instancyjności w sądach powszechnych w latach 2015 - 2016.....	31
Załącznik 2 Kluczowe mierniki Ministerstwa Sprawiedliwości w latach 2006 - 2016	68

Mapy

1. Odsetek załatwień merytorycznych w rep. C w sądach rejonowych w 2016 r.	13
2. Średni czas trwania postępowania sądowego w sprawach w rep. K w sądach rejonowych w 2016 r.	25
3. Stabilność załatwiania spraw karnych w sądach apelacyjnych za 2016 rok.....	30
4. Stabilność załatwiania spraw karnych w sądach okręgowych za 2016 rok.....	30
5. Wskaźnik opanowania wpływu (ogółem)	75

1. Ewidencja spraw w sądach powszechnych

1.1. Ewidencja spraw ogółem w latach 2012-2016

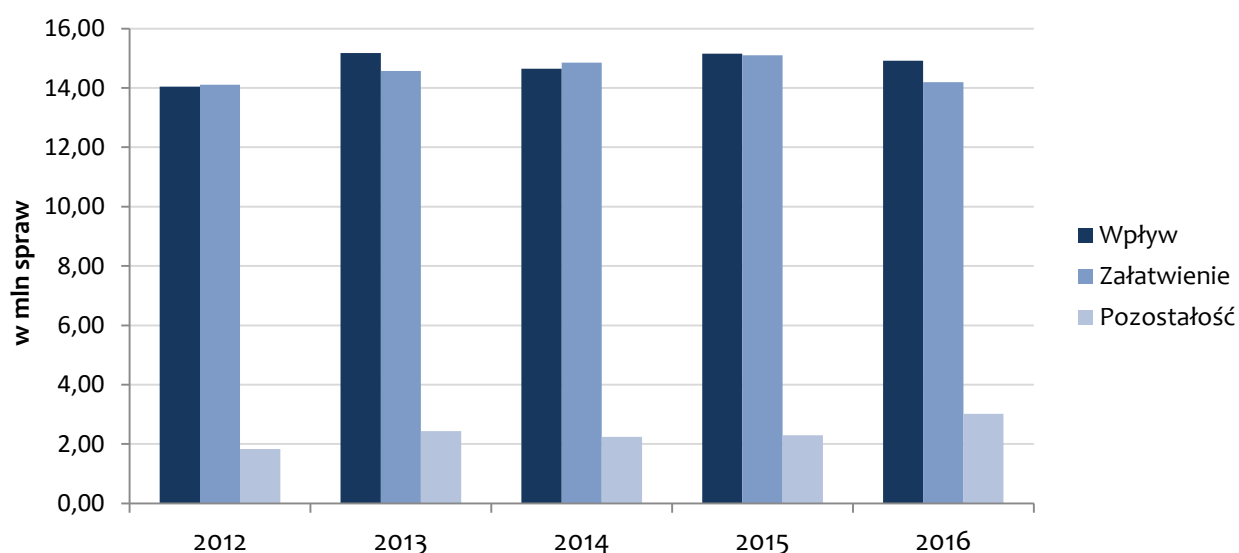
Wyszczególnienie	2012	2013	2014	2015	2016
w liczbach bezwzględnych					
Wpływ	14 040 616	15 169 808	14 649 495	15 156 076	14 910 884
Załatwienie	14 105 063	14 575 830	14 848 936	15 101 482	14 192 052
Pozostałość	1 835 894	2 429 936	2 244 765	2 299 497	3 018 336
wskaźniki dynamiki (2012 = 100)					
Wpływ	100,0	108,0	104,3	107,9	106,2
Załatwienie	100,0	103,3	105,3	107,1	100,6
Pozostałość	100,0	132,4	122,3	125,3	164,4

W roku 2016 wpływ spraw do sądów powszechnych wyniósł 14,9 mln i był mniejszy o 1,6 punktu procentowego niż w roku poprzednim, natomiast w porównaniu z rokiem 2012 wzrósł o 6,2%. W okresie 2012-2016 największy wpływ odnotowano w roku 2013 – 15 169 808 spraw.

Liczba spraw załatwionych w sądach powszechnych rosła od roku 2012 do 2015. W roku 2016 wyniosła ona 14,2 mln i była mniejsza o 6,0% w porównaniu z rokiem 2015.

Pozostałość spraw niezakończonych w badanym okresie rosła. Co istotne w roku 2016 wyniosła 3,0 mln, więcej o 31,3% niż w roku 2015.

Ewidencja spraw ogółem w latach 2012-2016



Analizując ewidencję spraw ogółem bezwzględnie pamiętać należy o wielu czynnikach, które wpływają zarówno na sam wolumen spraw, dynamikę wzrostów i spadków poszczególnych wartości, a także relacje pomiędzy wpływem, załatwieniem i pozostałością (patrz str. 3).

1.2. Ewidencja spraw sędach powszechnych w 2015 i 2016 roku (wpływ-ogółem, załatwienia-ogółem, pozostałości)

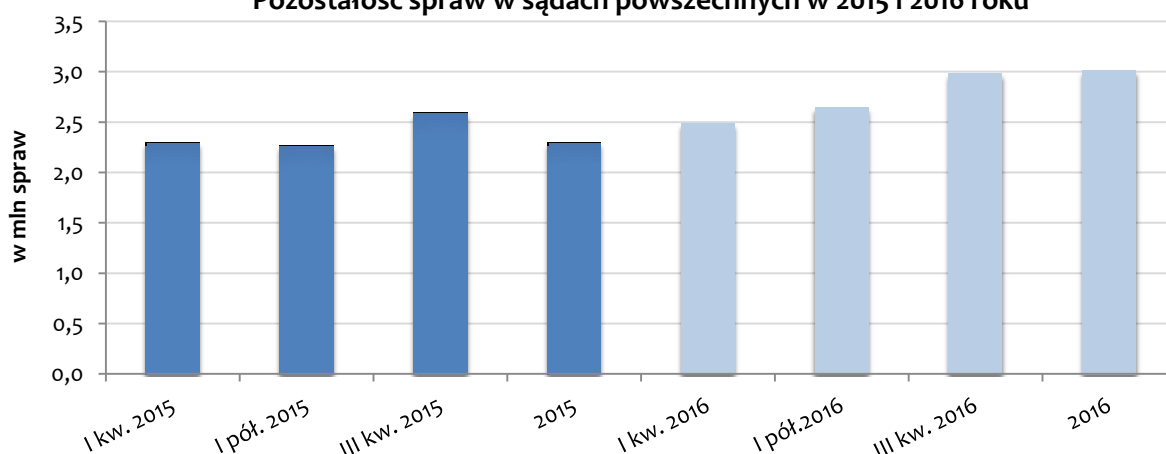
Wyszczególnienie	I kw. 2015	I pół. 2015	III kw. 2015	2015	I kw. 2016	I pół.2016	III kw. 2016	2016
Wpływ	3 812 405	7 636 716	11 406 993	15 156 076	3 615 359	7 551 122	11 123 526	14 910 884
Załatwienie	3 757 594	7 613 531	11 056 754	15 101 484	3 423 604	7 200 665	10 435 307	14 192 052
Pozostałość	2 299 714	2 268 084	2 595 131	2 299 495	2 491 588	2 649 955	2 987 722	3 018 336
wskaźnik opanowania wpływu ogółem (w %)	98,6	99,7	96,9	99,6	94,7	95,4	93,8	95,2
wskaźnik pozostałości (w miesiącach)	1,8	1,8	2,0	1,8	2,1	2,1	2,4	2,4
wskaźnik czasu trwania postępowania (wg metodologii CEPEJ - w dniach)	•	66,2	80,4	69,1	•	84,4	100,2	98,3

Działalność sądownictwa w Polsce monitorowana jest za pomocą różnorodnych wskaźników. Kluczowe mierniki Ministerstwa Sprawiedliwości za lata 2006 – 2016 **przedstawione zostały w załączonym do opracowania folderze**. Mierniki te wykorzystywane są między innymi w ocenie kontroli zarządczej i budżetu zadaniowego.

Analizując ostatnie 2 lata, czyli 8 okresów sprawozdawczych, należy zauważyć, że wartości mierników w zdecydowanej większości uległy pogorszeniu. I tak:

- **wskaźnik opanowania wpływu spraw ogółem** wyniósł 95,2% w 2016 roku, natomiast w roku 2015 wartość tego miernika to 99,6%. Wynika z tego, że na 100 wpływających spraw załatwiono o 4,4 sprawy mniej w 2016 niż 2015 roku.
- **wskaźnik pozostałości** wyniósł 2,4 mies. w 2016 roku i wydłużył się w odniesieniu do poprzedniego okresu statystycznego o 33%, tj. o 0,6 mies.
- **wskaźnik czasu trwania postępowania (wg metodologii CEPEJ) Wersja II**, który prezentuje liczbę spraw pozostających do załatwienia na następny okres statystyczny do **przeciętnego załatwienia merytorycznego** spraw w danym okresie statystycznym lub okresie działania jednostki sprawozdawczej w 2016 roku wynosi 98,3 dni (3,3 mies.). Dłużej o 42,3% w stosunku do 2015 roku, gdzie wynosił 69,1 dnia (2,3 mies.).

Pozostałość spraw w sędach powszechnych w 2015 i 2016 roku



1.3. Wpływ spraw ogółem, w tym ponowne wpisy w sądach powszechnych za 2016 rok na tle danych za 2015 rok

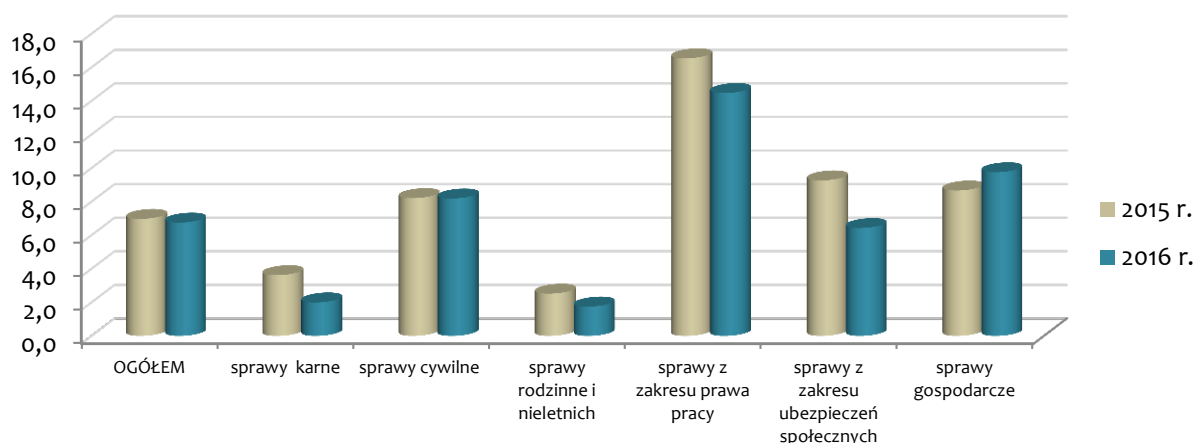
RODZAJE SPRAW WEDŁUG DZIAŁÓW PRAWA	Wpływ w 2016 r.		ODSETEK SPRAW PONOWNIE WPISANYCH		
	razem	w tym sprawy ponownie wpisane ¹	2015 r.	2016 r.	2015 r.=100
OGÓŁEM	14 910 884	1 007 261	7,0	6,8	96,8
SPRAWY KARNE	2 537 287	50 737	3,6	2,0	55,2
SPRAWY CYWILNE	9 042 666	740 474	8,2	8,2	99,7
SPRAWY RODZINNE I NIELETNICH	1 335 755	23 411	2,5	1,8	69,5
SPRAWY Z ZAKRESU PRAWA PRACY	82 102	11 883	16,5	14,5	87,5
SPRAWY Z ZAKRESU UBEZPIECZEŃ SPOŁECZNYCH	175 751	11 301	9,3	6,4	69,4
SPRAWY GOSPODARCZE	1 737 323	169 455	8,7	9,8	112,5

W roku 2016 na 14 910 884 sprawy wpływające do sądów powszechnych 1 007 261 spraw (**6,8%**) **to sprawy ponownie wpisane**. Najwyższy procent tych spraw to sprawy z zakresu prawa pracy – 14,5%, a także sprawy gospodarcze – 9,8% i cywilne – 8,2%.

Istotne jest to, że powtórne wpisy czyli tzw. „sztuczne wpływy”, to w większości wpływ spraw przekazanych z innych wydziałów/sądów według właściwości, np. sprawy pierwotnie wpływające do e-sądu kierowane do rozpatrzenia w innym trybie, wpływ związany ze zmianami organizacyjnymi, tj. utworzeniem lub likwidacją wydziałów/sądów, sprzeciwy od postanowień realizowanych w ramach Elektronicznego Postępowania Upominawczego (EPU) przekazywane z XVI Wydziału SR Lublin-Zachód do właściwego sądu rejonowego, a także sprawy wyłączone do odrębnego rozpoznania.

Odsetek spraw ponownie wpisanych we wpływie spraw z roku 2015 uległ zmniejszeniu w stosunku do 2016 roku o 0,2 punktu procentowego.

Odsetek wpływu spraw ponownie wpisanych w 2015 i 2016 roku



Szczegółowe informacje dotyczące spraw ponownie wpisanych w sądach powszechnych zaprezentowane zostały na stronie 35 w tablicy IA tzw. „Tablicy rzymskiej”.

¹ W kolumnie nie uwzględniono ponownych wpisów spraw Krajowego Rejestru Sądowego.

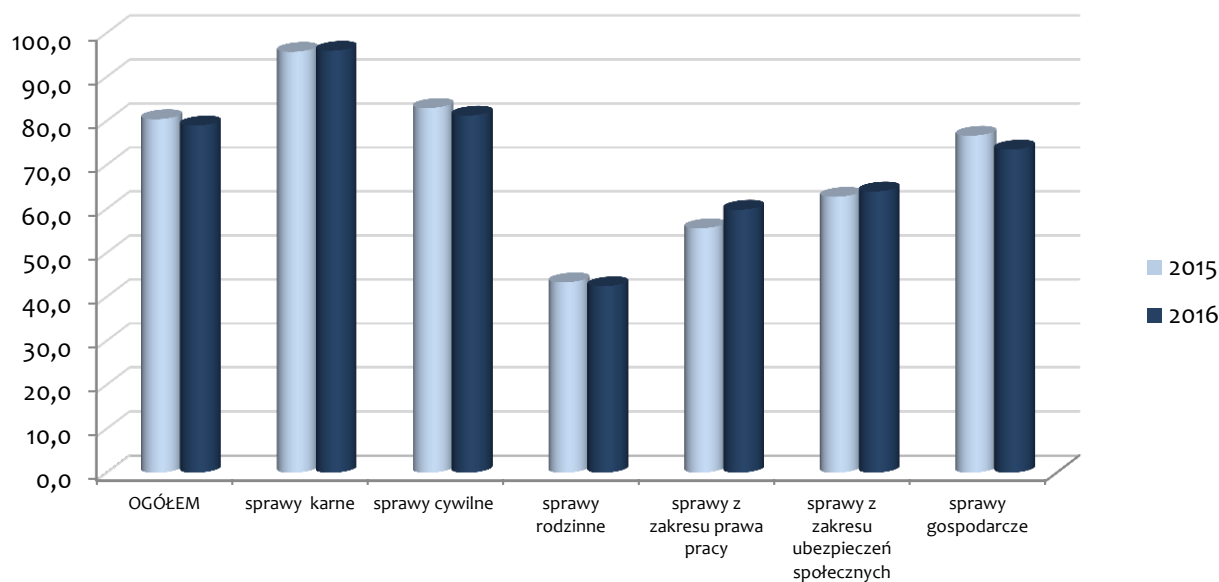
**1.4. Załatwienia spraw ogółem, w tym merytoryczne w sądach powszechnych
- 2016 rok na tle danych za 2015 rok**

RODZAJE SPRAW WEDŁUG DZIAŁÓW PRAWA	Załatwienia w 2016 r.		ODSETEK ZAŁATWIEŃ MERYTORYCZNYCH		
	razem	w tym merytoryczne ²	2015 r.	2016 r.	2015 r.=100
OGÓŁEM	14 192 052	11 205 222	80,4	79,0	98,2
SPRAWY KARNE	2 581 724	2 477 550	95,7	96,0	100,3
SPRAWY CYWILNE	8 356 361	6 786 774	82,9	81,2	97,9
SPRAWY RODZINNE I NIELETNICH	1 352 012	573 428	43,3	42,4	97,9
SPRAWY Z ZAKRESU PRAWA PRACY	88 129	52 714	55,6	59,8	107,6
SPRAWY Z ZAKRESU UBEZPIECZEŃ SPOŁECZNYCH	191 279	122 345	62,7	64,0	101,9
SPRAWY GOSPODARCZE	1 622 547	1 192 411	76,6	73,5	95,9

Udział spraw załatwionych merytorycznie w ogólnej liczbie załatwień w 2015 roku, odsetek spraw załatwionych merytorycznie, wynosił 80,4%, natomiast w roku 2016 79,0% spraw załatwionych ogółem, czyli jest mniejszy o 1,4 punktu procentowego.

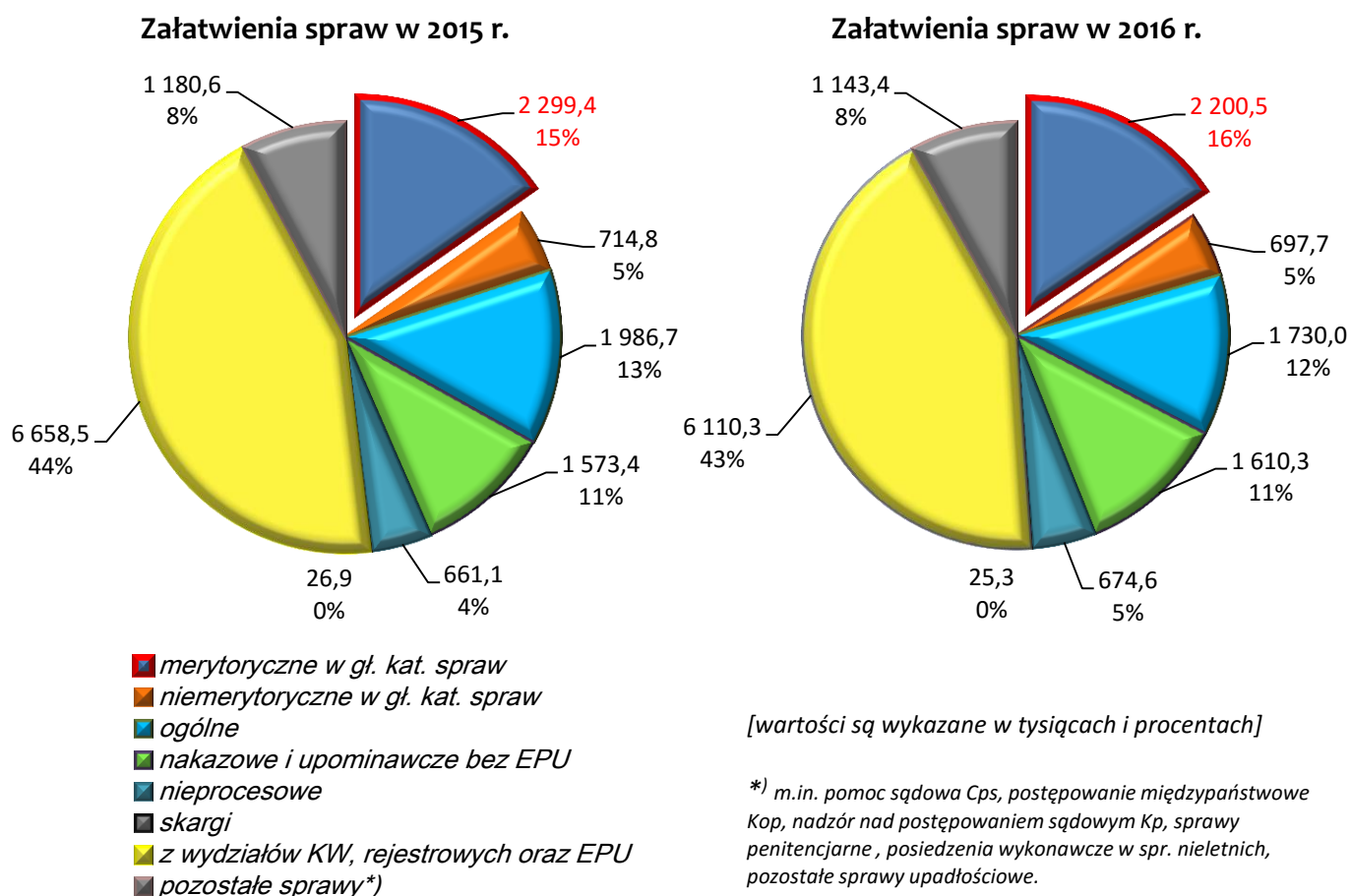
Najwyższy procent spraw załatwionych merytorycznie odnotowano zarówno w roku 2015, jak i 2016 w sprawach karnych (95,7% i 96,0%).

Odsetek załatwień merytorycznych w 2015 i 2016 roku



Szczegółowe informacje dotyczące spraw załatwionych merytorycznie w sądach powszechnych są zaprezentowane na stronie 32 w tablicy I i na stronie 49 w tablicy IIA tzw. „Tablic rzymskich”.

² Na str.34 znajduje się informacja jakie kategorie spraw zostały zaliczone do spraw merytorycznych



Struktura załatwień spraw w sądach powszechnych w latach 2015 – 2016 wygląda bardzo podobnie. W 2016 roku z 14,2 mln załatwionych spraw 43% (6 110,3 tys.) stanowią sprawy załatwiane w wydziałach Ksiąg Wieczystych, sprawy rejestrowe i sprawy załatwiane w Elektronicznym Postępowaniu Upominawczym.

Drugą co do wielkości grupą są sprawy załatwione merytorycznie w głównych kategoriach spraw, jednakże wynoszą one jedynie 16% załatwień (2 200,5 tys.). Sprawy ogólne stanowią – 12% (1 730,0 tys.) a nakazowe i upominawcze (z wyłączeniem spraw załatwianych w Elektronicznym Postępowaniu Upominawczym) – 11% (1 610,3 tys.).

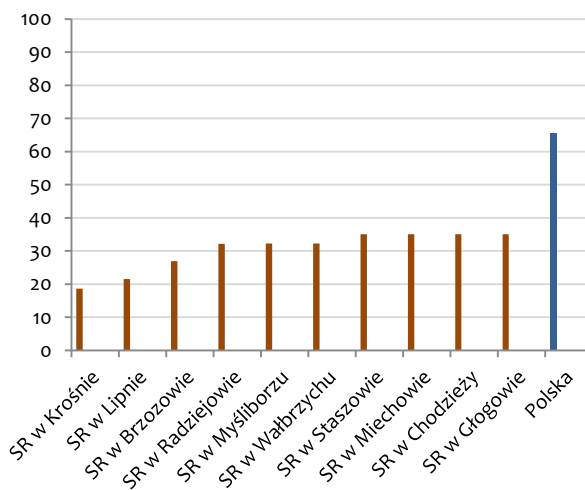
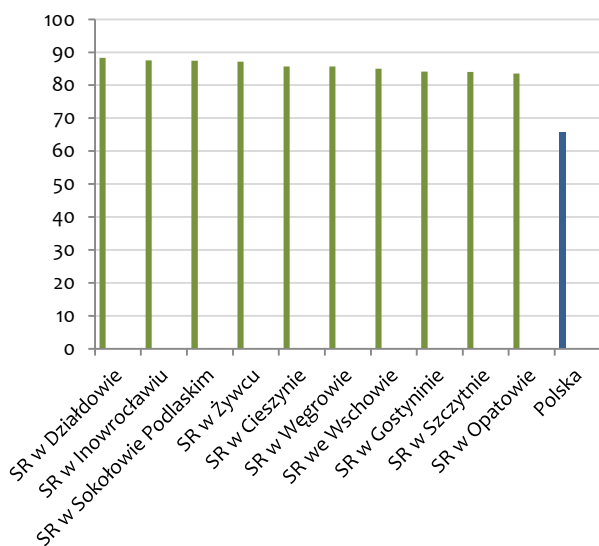
Załatwienia skarg kasacyjnych, o stwierdzenie niezgodności z prawem oraz na postępowanie sądowe stanowiły najmniej liczną grupę i wynosiły zaledwie 25,3 tys.

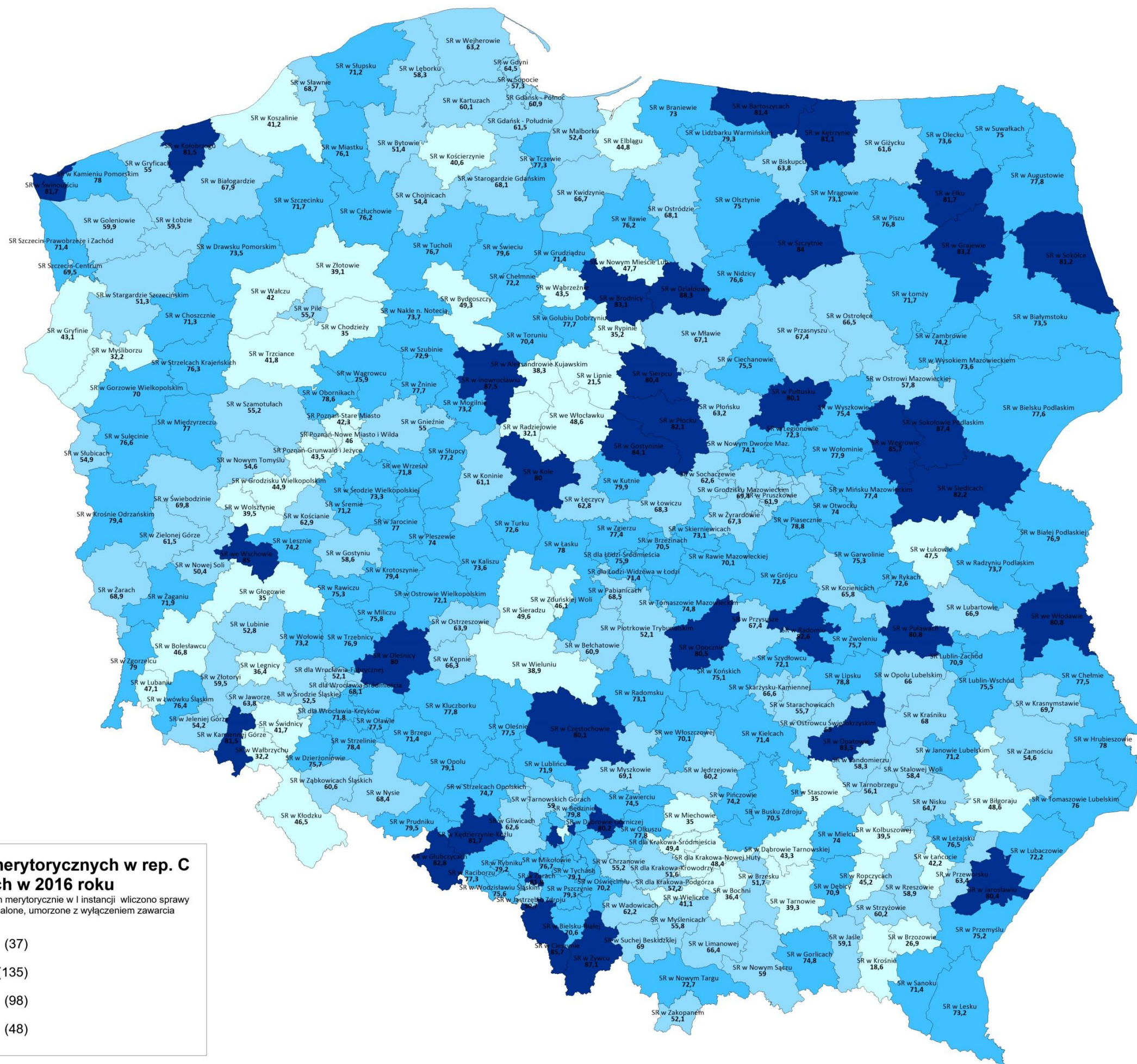
**Odsetek spraw cywilnych procesowych (rep. C) załatwionych merytorycznie
w sądach rejonowych w 2016 roku.**

Największy		Najmniejszy	
SR w Działdowie	88,3	SR w Krośnie	18,6
SR w Inowrocławiu	87,5	SR w Lipnie	21,5
SR w Sokołowie Podlaskim	87,4	SR w Brzozowie	26,9
SR w Żywcu	87,1	SR w Radziejowie	32,1
SR w Cieszynie	85,7	SR w Myśliborzu	32,2
SR w Węgrowie	85,7	SR w Wałbrzychu	32,2
SR we Wschowie	85,0	SR w Staszowie	35,0
SR w Gostyninie	84,1	SR w Miechowie	35,0
SR w Szczytnie	84,0	SR w Chodzieży	35,0
SR w Opatowie	83,5	SR w Głogowie	35,0
Średnia ogólnopolska			
65,6			

W sądach, w których odnotowano najmniejszy odsetek spraw cywilnych procesowych (rep. C) załatwianych merytorycznie stwierdzono, że wynika to między innymi z rejestrowania spraw wpływających z e-sądu do jednego wydziału i późniejszego przekazywania tych spraw według właściwości do innych wydziałów, a także rejestrowania tych spraw w repertorium Nc, a następnie przerejestrowywania do repertorium C.

**Sądy z największym i najmniejszym odsetkiem spraw cywilnych (rep. C)
załatwionych merytorycznie w 2016 r.**





Odsetek załatwień merytorycznych w rep. C w sądach rejonowych w 2016 roku

Do liczby spraw cywilnych załatwionych merytorycznie w I instancji wliczono sprawy uwzględnione w całości lub części, oddalone z wyłączeniem zawarcia ugody, cofnięcia pozwu oraz mediacji

	80 do 100	(37)
	70 do 79,99	(135)
	50 do 69,99	(98)
	0 do 49,99	(48)

1.5. Postępowania elektroniczne w sądach powszechnych

Wyszczególnienie	I kw. 2015	I pół. 2015	III kw. 2015	2015	I kw. 2016	I pół. 2016	III kw. 2016	2016
OGÓŁEM POSTĘPOWANIE ELEKTRONICZNE								
Wpływ	561 990	1 202 182	1 896 545	2 448 120	490 465	1 104 833	1 704 205	3 217 766
Załatwienie	593 137	1 172 905	1 810 000	2 522 848	378 405	855 261	1 265 204	1 728 342
Pozostałość	64 685	125 109	182 370	21 093	133 273	270 786	460 215	628 632
w tym:								
ELEKTRONICZNE POSTĘPOWANIE UPOMINAWCZE (EPU) - razem								
Wpływ	561 990	1 202 182	1 896 545	2 448 120	483 395	1 090 191	1 682 432	2 304 861
Załatwienie	593 137	1 172 905	1 810 000	2 522 848	371 420	840 693	1 243 527	1 697 585
Pozostałość	64 685	125 109	182 370	21 093	133 068	270 591	459 998	628 369
w tym:								
sprawy cywilne								
Wpływ	509 343	1 075 856	1 648 378	2 126 922	428 008	957 124	1 492 865	2 055 884
Załatwienie	540 850	1 055 139	1 579 268	2 196 996	328 246	738 047	1 099 125	1 513 072
Pozostałość	57 225	109 449	157 835	18 649	118 411	237 726	412 389	561 461
sprawy z zakresu prawa pracy								
Wpływ	40	87	214	388	72	204	531	1 457
Załatwienie	38	81	148	381	51	134	225	421
Pozostałość	5	9	69	10	31	80	316	1 046
sprawy gospodarcze								
Wpływ	52 607	126 239	247 953	320 810	55 315	132 863	189 036	247 520
Załatwienie	52 249	117 685	230 584	325 471	43 123	102 512	144 177	184 092
Pozostałość	7 455	15 651	24 466	2 434	14 626	32 785	47 293	65 862
KRAJOWY REJESTR SĄDOWY * - razem								
Wpływ					7 070	14 642	21 773	30 899
Załatwienie					6 985	14 568	21 677	30 757
Pozostałość					205	195	217	263
KSIĘGI WIECZYSTE **								
Wpływ								882 006

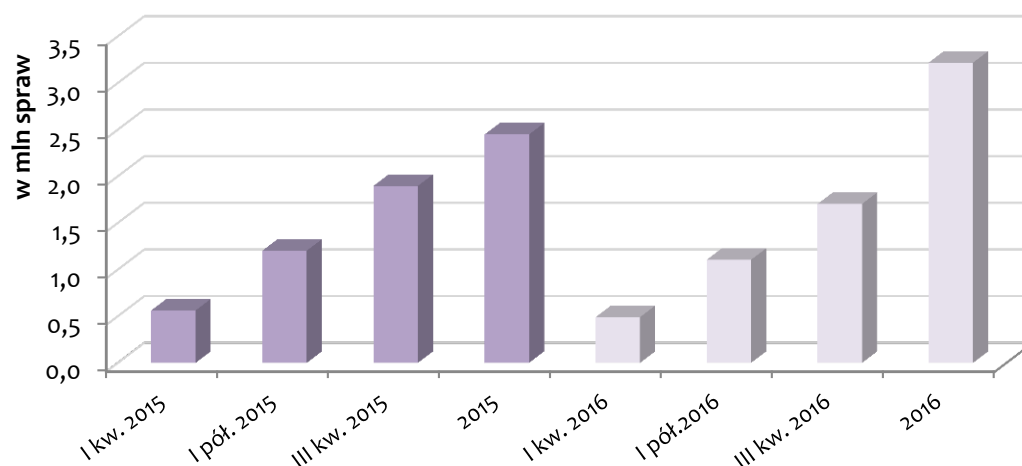
*) sprawy o wpis spółek jawnych, komandytowych i spółek z ograniczoną odpowiedzialnością, których umowy zostały zawarte przy wykorzystaniu wzorca umowy spółki, udostępnionego w systemie teleinformatycznym (wpływające za pośrednictwem tego systemu)

**) Art. 25¹ ustawy z dnia 6 lipca 1982 roku o księgach wieczystych i hipotece zmieniony przez art. 3 pkt 3 ustawy z dnia 15 stycznia 2015 r. (Dz.U.2015.218) zmieniającej nin. ustawę z dniem 1 lipca 2016 roku "Księgi wieczyste prowadzone są w systemie teleinformatycznym".

W roku 2016 do sądów powszechnych wpłynęło w systemach teleinformatycznych (w Elektronicznym Postępowaniu Upominawczym, w systemie służącym do obsługi zawiązania i dokonywania innych czynności dotyczących spółek, a także w systemie teleinformatycznym ksiąg wieczystych) 3 217 766 spraw co stanowi 21,6% spraw wpływających do sądów powszechnych.

Nie jest możliwe obliczenie wskaźnika opanowania wpływu w postępowaniach elektronicznych, ponieważ nie dysponujemy liczbą spraw załatwionych w systemie teleinformatycznym ksiąg wieczystych.

Wpływ spraw do sądów powszechnych w postępowaniach elektronicznych



Istotne jest, że zmiany przepisów prawa, które weszły w życie w 2015 i 2016 roku³, spowodowały trudności w wydawaniu w Elektronicznym Postępowaniu Upominawczym nakazów zapłaty generowanych automatycznie. Dostosowanie systemu do obowiązujących przepisów skutkowało opóźnieniem w załatwianiu tych spraw.

Modyfikacja systemu nastąpiła w połowie grudnia 2016 roku i zaległości są sukcesywnie niwelowane, jednakże **wskaźnik opanowania wpływu w sprawach cywilnych w Elektronicznym Postępowaniu Upominawczym (EPU) w roku 2016 wyniósł 73,6**. Miało to znaczący wpływ na wskaźnik opanowania wpływu spraw cywilnych w sądach powszechnych (w sądach rejonowych, okręgowych i apelacyjnych; w sądach I i II instancji), który wyniósł 92,4 – czyli poniżej 93 %.

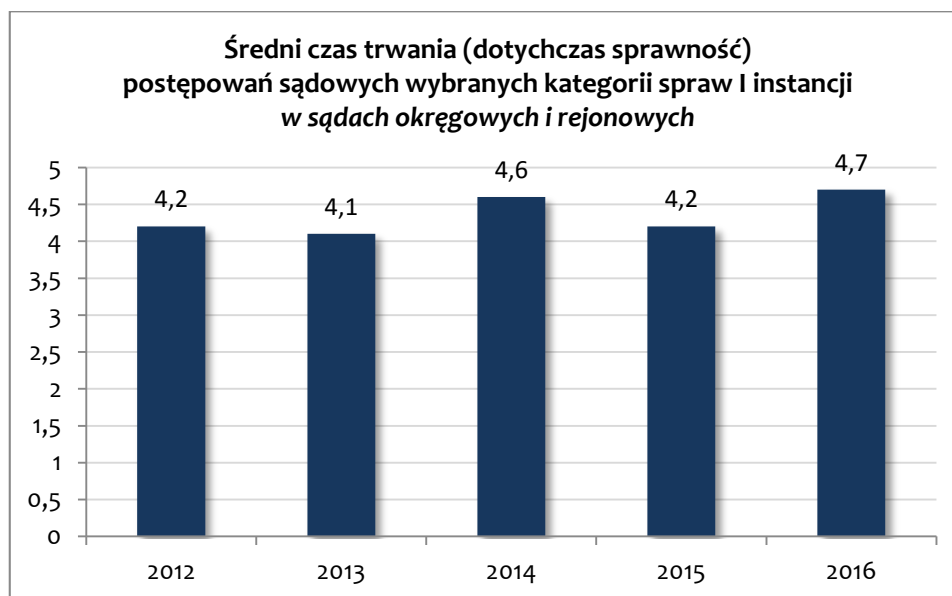
Należy zauważyć, że w 2016 roku wskaźnik opanowania wpływu spraw cywilnych w sądach powszechnych bez Elektronicznego Postępowania Upominawczego (EPU) wyniósł 97,9.

³ Z dniem 27 listopada 2015 r. i 1 stycznia 2016 r. weszła w życie m.in. ustawa z dnia 9 października 2015 r., o zmianie ustawy o terminach zapłaty w transakcjach handlowych, ustawy – Kodeks cywilny oraz niektórych innych ustaw - Dz. U. z 2015 r., poz. 1830 / art. 359 2 kc, art. 359 21 kc, art. 481kc; ustawa z dnia 25 września 2015 r. o zmianie ustawy Prawo bankowe oraz niektórych innych ustaw – Dz. U. z 2014, poz. 1025 ze zm., rozporządzenie Ministra Sprawiedliwości z 22 października 2015 r. w sprawie opłat za czynności adwokackie oraz w sprawie opłat za czynności radców prawnych – poz. 1800, 1804, rozporządzenie Ministra Sprawiedliwości z dnia 29 września 2015 r. w sprawie utworzenia Sądu Rejonowego w Strzyżowie – Dz. U. z 2015 r., poz. 1594.

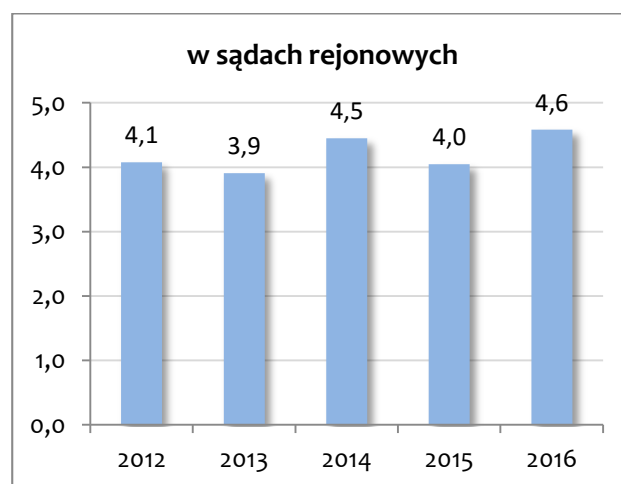
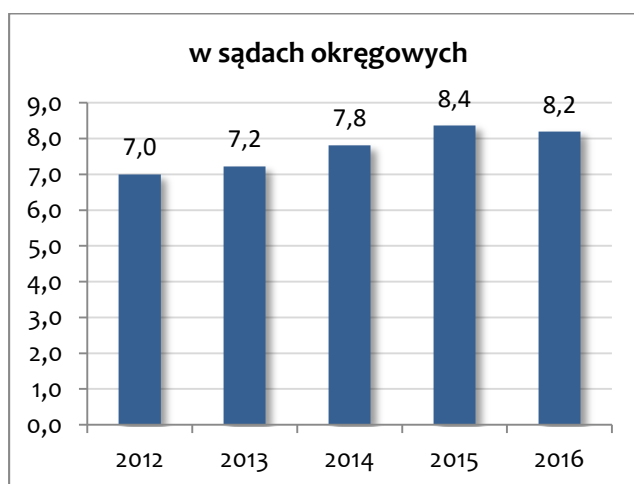
2. Sprawność postępowań sądowych

2.1. Czas trwania postępowań sądowych.

W latach 2012 - 2016 średni czas trwania postępowań sądowych wybranych kategorii spraw I instancji nie wykazuje stałej tendencji. W 2016 roku dla sądów rejonowych i okręgowych łącznie był najwyższy i wyniósł on 4,7 mies., czyli średni czas w tym roku był najdłuższy w badanym okresie. Najkorzystniejszy wskaźnik wystąpił w 2013 roku i wyniósł 4,1 mies.



Bardzo podobny rozkład na przestrzeni prezentowanych lat zauważalny jest w sądach rejonowych, natomiast w sądach okręgowych najkorzystniejszy wskaźnik odnotowano w 2012 roku (7,0 mies.), natomiast najwyższy w 2015 roku (8,4 mies.). W 2016 roku wyniósł 8,2 mies.



2.2. Średni czas trwania (dotychczas sprawność) postępowań sądowych wybranych kategorii spraw I instancji w 2016 roku

W związku ze wzrostem znaczenia postępowań mediacyjnych w postępowaniach sądowych w Kodeksie postępowania cywilnego został wprowadzono zapis, że „czasu trwania mediacji nie wlicza się do czasu trwania postępowania sądowego” (art. 183¹⁰).

Zestawiając wyniki wskaźnika dotyczącego czasu trwania postępowania sądowego liczonego z mediacją i bez mediacji uzyskujemy informację, że w roku 2016 pozostaje on na niemalże identycznym poziomie. Łącznie z czasem trwania mediacji – 4,747, a z wyłączeniem czasu trwania mediacji – 4,746.

Wyszczególnienie	Średni czas trwania postępowania sądowego (w miesiącach)	
	łącznie z czasem trwania mediacji	z wył. czasu trwania mediacji
Ogółem	4,747	4,746
Sądy okręgowe	8,198	8,193
Sprawy cywilne	7,314	7,309
z tego:		
procesowe (rep. C)	8,560	8,554
szkody geologiczne i górnicze (rep. CG-G)	19,603	19,603
nieprocesowe (rep. Ns) -z wyłączeniem rejestrowych	6,318	6,318
nakazowe i upominawcze (rep. Nc)	3,083	3,083
ogólne (rep. Co)	3,059	3,059
Sprawy karne	8,829	8,829
z tego:		
procesowe (rep. K)	8,829	8,829
Sprawy z zakr. prawa pracy i ubezpieczeń społecznych	9,685	9,685
z tego:		
procesowe z zakr. ubezpieczeń (rep. U)	9,642	9,642
procesowe z zakr. prawa pracy (rep. P)	13,252	13,252
Sprawy gospodarcze	8,708	8,687
z tego:		
procesowe (rep. GC)	14,719	14,675
nieprocesowe (rep. GNs)	2,813	2,813
nakazowe i upominawcze (rep. GNc)	3,298	3,298
Sądy rejonowe	4,585	4,584
Sprawy cywilne	4,633	4,632
z tego:		
procesowe (rep. C)	10,504	10,503
szkody geologiczne i górnicze (rep. CG-G)	21,665	21,665
nieprocesowe (rep. Ns)	5,468	5,467
nakazowe i upominawcze (rep. Nc)	3,406	3,406
Sprawy karne i wykroczeniowe	3,558	3,558
z tego:		
procesowe (rep. K)	5,579	5,579
nadzór sądowy nad postęp. przygotowawczym (rep. Kp)	2,021	2,021
wykroczeniowe (rep. W)	2,856	2,856
Sprawy z zakr. prawa pracy i ubezpieczeń społecznych	9,079	9,075
z tego:		
procesowe z zakr. ubezpieczeń (rep. U)	10,256	10,256
procesowe z zakr. prawa pracy (rep. P)	9,435	9,428
nakazowe (rep. Np)	2,559	2,559

2.2. Średni czas trwania (dotychczas sprawność) postępowań sądowych wybranych kategorii spraw I instancji w 2016 roku (dok.)

Wyszczególnienie	Średni czas trwania postępowania sądowego (w miesiącach)	
	łącznie z czasem trwania mediacji	z wył. czasu trwania mediacji
Sprawy rodzinne	4,644	4,639
z tego:		
procesowe (rep. RC)	6,089	6,080
nieprocesowe (rep. RNs)	3,586	3,586
opiekuńcze (rep. Nsm)	4,501	4,494
nakazowe i upominawcze (rep. GNC)	3,625	3,625
Sprawy gospodarcze	5,579	5,576
z tego:		
procesowe (rep. GC)	13,426	13,411
nieprocesowe (rep. GNs)	11,347	11,347
Sprawy upadłościowe i restrukturyzacyjne	6,313	6,313
z tego:		
o ogłoszenie upadłości (rep. GU)	4,117	4,117
po ogłoszeniu upadłości (rep. GUp)	22,762	22,762
z zakresu postępowania naprawczego (rep. GN)	9,000	9,000
o zakaz prowadzenia działalności gospodarczej (rep. GZd)	8,443	8,443
(z poprzedniego wykazu) (rep. U)	96,000	96,000
o otwarcie postępow. restrukturyzacyjnego (rep. GR)	2,181	2,181
o zatwierdzenie układu (rep. GRz)	X	X
po otwarciu przyspieszonego postępow. restrukt. (rep. GRp)	4,403	4,403
po otwarciu postępowania układowego (rep. GRu)	4,500	4,500
po otwarciu postępowania sanacyjnego (rep. GRs)	2,500	2,500

Szczegółowe informacje na temat wskaźnika czasu trwania postępowania (dotychczas sprawności) są zaprezentowane na stronie 70 w załączniku 2 *Kluczowe mierniki Ministerstwa Sprawiedliwości w latach 2006 – 2016*.

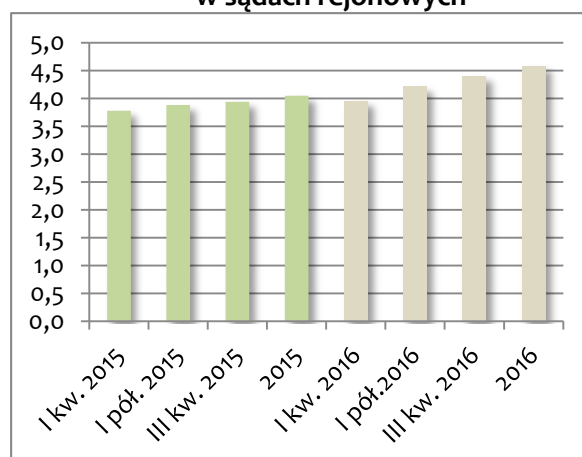
2.3. Czas trwania postępowania sądowego (sprawność)⁴ od dnia pierwszej rejestracji do dnia uprawomocnienia się sprawy w I instancji (łącznie z czasem trwania mediacji) w sądach okręgowych i rejonowych w wybranych kategoriach spraw

Lata	Razem	do 3 miesięcy	powyżej 3 do 6 miesięcy	powyżej 6 do 12 miesięcy	powyżej 12 miesięcy do 2 lat	powyżej 2 do 3 lat	powyżej 3 do 5 lat	powyżej 5 do 8 lat	ponad 8 lat	Średni czas trwania postęp. sądowego (w mies.)
Sądy okręgowe										
I kw. 2015	60 386	18 075	16 525	15 666	7 894	1 459	506	181	80	7,9
I pół. 2015	132 364	37 868	34 665	36 227	17 896	3 669	1 443	405	191	8,2
III kw. 2015	190 206	55 140	48 992	51 220	26 064	5 608	2 249	592	341	8,4
2015	262 780	76 095	68 929	68 591	37 018	7 743	3 128	806	470	8,4
I kw. 2016	58 232	17 983	15 464	14 168	7 869	1 805	675	172	96	8,2
I pół. 2016	134 226	43 077	35 709	30 946	16 882	5 497	1 531	384	200	8,2
III kw. 2016	194 254	61 502	53 148	44 681	24 145	7 549	2 354	605	270	8,1
2016	264 861	80 319	73 188	64 321	32 745	9 701	3 407	820	360	8,2
Sądy rejonowe										
I kw. 2015	1 426 800	925 901	311 709	125 346	49 686	8 989	3 553	795	821	3,8
I pół. 2015	3 088 939	2 020 926	629 688	283 920	118 173	23 333	9 329	2 070	1 500	3,9
III kw. 2015	4 474 277	2 913 012	917 861	412 585	173 548	37 152	14 448	3 242	2 429	3,9
2015	6 198 195	3 877 041	1 421 097	573 233	243 212	54 563	20 857	4 796	3 396	4,0
I kw. 2016	1 439 355	878 080	371 106	124 906	47 123	11 489	4 827	1 181	643	4,0
I pół. 2016	2 843 010	1 716 529	687 170	284 790	111 103	27 380	11 666	2 937	1 435	4,2
III kw. 2016	4 163 784	2 360 223	1 137 743	428 750	169 941	41 941	18 335	4 672	2 179	4,4
2016	5 634 948	2 986 735	1 691 557	623 159	238 925	58 627	26 120	6 831	2 994	4,6

Sprawność postępowania sądowego w sądach okręgowych



Sprawność postępowania sądowego w sądach rejonowych

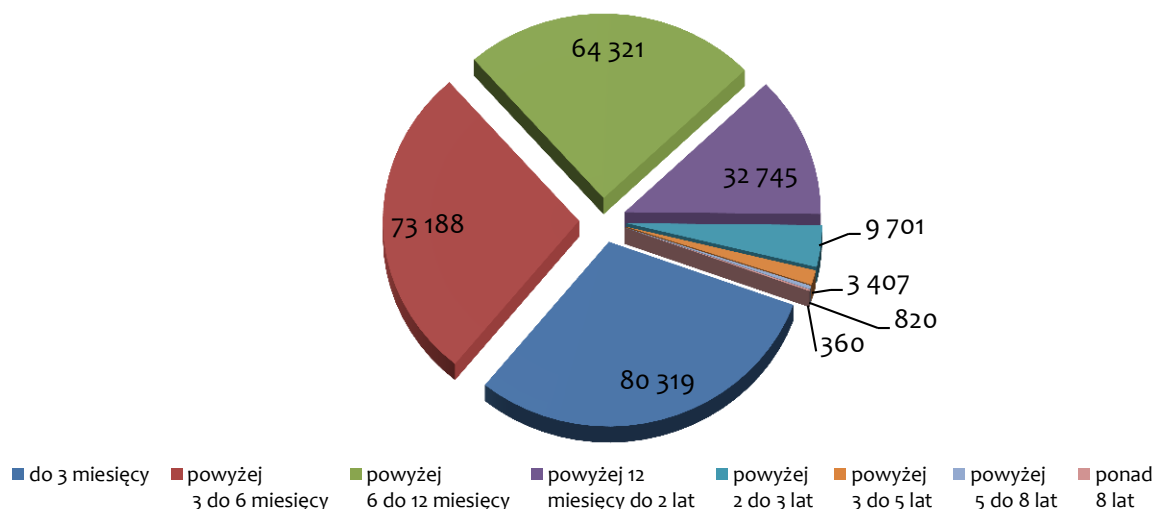


⁴ Średni czas trwania (dotychczas: sprawność) postępowań sądowych według głównych kategorii spraw w I instancji- średni czas trwania postępowania sądowego od dnia pierwszej rejestracji do dnia uprawomocnienia się sprawy w I instancji – wskaźnik obliczany dla spraw z wybranych repertoriów I instancji (Sądy okręgowe: C, CG-G, Ns (z wył. rej.), Nc, Co, K, U, P, GC, GNs, GNC; Sądy rejonowe: C, CG-G, Ns, Nc, K, Kp, W, U, P, Np, RC, RNS, Nsm, GC, GNs, GNc, GU, GUp, GN, GZd, U) - średnia ważona obliczona jako iloraz sumy iloczynów środków przedziałów czasowych i liczby spraw z tych przedziałów do ogólnej liczby wszystkich badanych spraw.

**2.4. Czas trwania postępowania sądowego (sprawność) od dnia pierwszej rejestracji do dnia uprawomocnienia się sprawy w I instancji (łącznie z czasem trwania mediacji)
w sądach okręgowych
w wybranych kategoriach spraw w 2016 r.**

Wyszczególnienie	Razem	do 3 miesięcy	powyżej 3 do 6 miesięcy	powyżej 6 do 12 miesięcy	powyżej 12 miesięcy do 2 lat	powyżej 2 do 3 lat	powyżej 3 do 5 lat	powyżej 5 do 8 lat	ponad 8 lat	Średni czas trwania postępow.
Sądy okręgowe	264 861	80 319	73 188	64 321	32 745	9 701	3 407	820	360	8,2
Sprawy cywilne	155 236	51 041	48 456	33 642	15 832	3 917	1 711	435	202	7,3
z tego:										
procesowe (rep. C)	110 652	27 151	36 455	26 592	14 453	3 739	1 641	425	196	8,6
szkody geologiczne i górnicze (rep. CG-G)	102	9	6	23	37	15	10	2	0	19,6
nieprocesowe (rep. Ns)	15 240	3 678	5 552	4 968	914	94	29	4	1	6,3
-z wyłączeniem rejestrowych										
nakazowe i upominawcze (rep. Nc)	18 277	11 965	4 778	1307	184	27	11	0	5	3,1
ogólne (rep. Co)	10 965	8 238	1 665	752	244	42	20	4	0	3,1
Sprawy karne	5 246	1 888	1 735	947	307	107	111	78	73	8,8
z tego:										
procesowe (rep. K)	5 246	1 888	1 735	947	307	107	111	78	73	8,8
Sprawy z zakr. prawa pracy i ubezpiecz. społecznych	82 533	18 488	18 316	25 857	14 148	4 575	880	195	74	9,7
z tego:										
procesowe z zakr. ubezpieczeń (rep. U)	81 541	18 113	18 159	25 698	14 019	4 501	813	179	59	9,6
procesowe z zakr. prawa pracy (rep. P)	992	375	157	159	129	74	67	16	15	13,3
Sprawy gospodarcze	21 846	8 902	4 681	3 875	2 458	1 102	705	112	11	8,7
z tego:										
procesowe (rep. GC)	10 348	1195	2 034	3 021	2 250	1051	674	112	11	14,7
nieprocesowe (rep. GNs)	8	6	1	1	0	0	0	0	0	2,8
nakazowe i upominawcze (rep. GNC)	11 490	7 701	2 646	853	208	51	31	0	0	3,3

Sprawność postępowania w sądach okręgowych w wybranych kategoriach spraw w 2016 roku



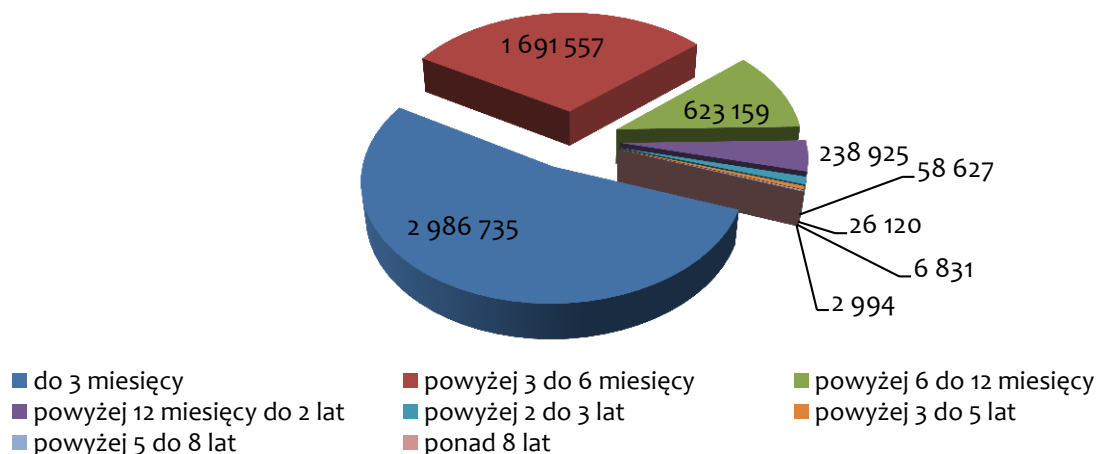
**2.5. Czas trwania postępowania sądowego (sprawność) od dnia pierwszej rejestracji do dnia uprawomocnienia się sprawy w I instancji (łącznie z czasem trwania mediacji)
w sądach rejonowych
w wybranych kategoriach spraw w 2016 r.**

Wyszczególnienie	Razem	do 3 miesięcy	powyżej 3 do 6 miesięcy	powyżej 6 do 12 miesięcy	powyżej 12 miesięcy do 2 lat	powyżej 2 do 3 lat	powyżej 3 do 5 lat	powyżej 5 do 8 lat	ponad 8 lat	Średni czas trwania postęp. sądowego (w mies.)
Sądy rejonowe	5 634 948	2 986 735	1 691 557	623 159	238 925	58 627	26 120	6 831	2 994	4,6
Sprawy cywilne	3 536 439	1 769 865	1 177 769	391 899	137 527	36 032	16 861	4 864	1 622	4,6
z tego:										
procesowe (rep. C)	495 842	57 274	146 236	169 931	87 624	22 891	8 977	2 175	734	10,5
szkody geologiczne i górnicze (rep. CG-G)	79	13	4	8	24	22	5	1	2	21,7
nieprocesowe (rep. Ns)	395 814	243 317	72 029	40 814	23 741	8 686	5 116	1 581	530	5,5
nakazowe i upominawcze (rep. Nc)	2 644 704	1 469 261	959 500	181 146	26 138	4 433	2 763	1 107	356	3,4
Sprawy karne i wykroczeniowe	1 045 767	733 516	192 987	80 229	27 398	6 129	3 239	1 128	1 141	3,6
z tego:										
procesowe (rep. K)	321 555	169 490	87 047	36 990	17 106	5 584	3 185	1 111	1 042	5,6
nadzór sądowy nad postęp. przygotowawczym (rep. Kp)	169 423	148 231	17 137	3 520	471	34	19	10	1	2,0
Wykroczeniowe (rep. W)	554 789	415 795	88 803	39 719	9 821	511	35	7	98	2,9
Sprawy z zakr. prawa pracy i ubezpiec. społecznych	79 354	23 251	18 166	18 822	14 433	3 326	1 098	145	113	9,1
z tego:										
procesowe z zakr. ubezpieczeń (rep. U)	29 987	4 439	6 854	10 363	6 656	1 401	228	23	23	10,3
procesowe z zakr. prawa pracy (rep. P)	41 676	12 535	10 260	8 219	7 689	1 907	864	122	80	9,4
nakazowe (rep. Np)	7 691	6 277	1 052	240	88	18	6	0	10	2,6
Sprawy rodzinne i nieletnich	459 512	236 877	130 178	62 747	24 327	4 029	1 215	123	16	4,6
z tego:										
procesowe (rep. RC)	118 844	42 075	40 251	24 364	9 822	1 712	552	56	12	6,1
nieprocesowe (rep. RNs)	134 455	85 017	31 699	13 174	3 855	570	132	8	0	3,6
opiekuńcze (rep. Nsm)	206 213	109 785	58 228	25 209	10 650	1 747	531	59	4	4,5
nieletnich (rep. Nkd)	65 289	35 697	17 682	8 974	2 624	267	41	4	0	4,2
Sprawy gospodarcze	501 283	218 119	168 458	67 124	34 480	8 953	3 567	511	71	5,6
z tego:										
procesowe (rep. GC)	99 708	7 245	16 652	34 651	29 923	8 162	2 776	247	52	13,4
Nieprocesowe (rep. GNs)	255	59	52	65	51	17	10	1	0	11,3
nakazowe i upominawcze (rep. GNC)	401 320	210 815	151 754	32 408	4 506	774	781	263	19	3,6

**2.4. Czas trwania postępowania sądowego (sprawność) od dnia pierwszej rejestracji do dnia uprawomocnienia się sprawy w I instancji (łącznie z czasem trwania mediacji)
w sądach rejonowych
w wybranych kategoriach spraw w 2016 r. (dok.)**

Wyszczególnienie	Razem	do 3 miesięcy	powyżej 3 do 6 miesięcy	powyżej 6 do 12 miesięcy	powyżej 12 miesięcy do 2 lat	powyżej 2 do 3 lat	powyżej 3 do 5 lat	powyżej 5 do 8 lat	ponad 8 lat	Średni czas trwania postęp. sądowego (w mies.)
Sprawy upadłościowe i restrukturyzacyjne	12 593	5 107	3 999	2 338	760	158	140	60	31	6,3
z tego:										
o ogłoszenie upadłości (rep. GU)	9 673	4 505	3 405	1 570	183	9	1	0	0	4,1
po ogłoszeniu upadłości (rep. GUp)	1 164	78	63	320	379	115	127	57	25	22,8
z zakresu postępowania naprawczego (rep. GN)	3	0	2	0	1	0	0	0	0	9,0
o zakaz prowadzenia działalności gospodarczej (rep. GZd)	1 388	248	461	433	197	34	12	3	0	8,4
(z poprzedniego wykazu) (rep. U)	6	0	0	0	0	0	0	0	6	96,0
o otwarciu postęp. restrukturyzacyjnego (rep. GR)	324	264	51	9	0	0	0	0	0	2,2
o zatwierdzenie układu (rep. GRz)	0	0	0	0	0	0	0	0	0	X
po otwarciu przyśpieszonego postępowania restrukt (rep. GRp)	31	10	15	6	0	0	0	0	0	4,4
po otwarciu postępowania układowego (rep. GRu)	1	0	1	0	0	0	0	0	0	4,5
po otwarciu postępowania sanacyjnego (rep. GRs)	3	2	1	0	0	0	0	0	0	2,5

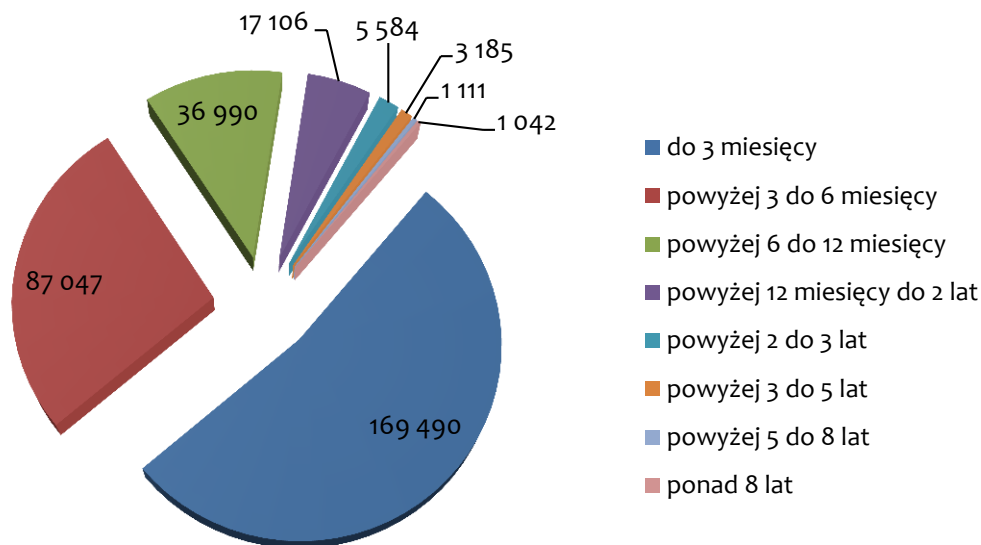
Sprawność postępowania w sądach rejonowych w wybranych kategoriach spraw w 2016 roku



Średni czas trwania postępowania spraw karnych procesowych (rep. K) w sądach rejonowych w 2016 r.

Najdłuższy		Najkrótszy	
SR dla Warszawy Woli	15,6	SR w Przemyślu	2,2
SR w Grodzisku Mazowieckim	14,6	SR w Brzesku	2,4
SR w Otwocku	14,2	SR w Ostródzie	2,5
SR dla Warszawy Śródmieścia	11,6	SR w Bochni	2,5
SR w Wołominie	11,5	SR w Słubicach	2,6
SR w Piasecznie	11,3	SR w Działdowie	2,7
SR dla Warszawy Pragi-Południe	10,8	SR w Wągrowcu	2,7
SR we Włodawie	10,7	SR w Prudniku	2,7
SR w Ostrzeszowie	10,7	SR w Środzie Śląskiej	2,7
SR Katowice-Zachód	10,6	SR w Koźienicach	2,8
Średnia ogólnopolska			
5,6			

Sprawność postępowania w sądach rejonowych w sprawach karnych procesowych (rep. K) w 2016 roku



3. Stabilność orzecznictwa sądów powszechnych

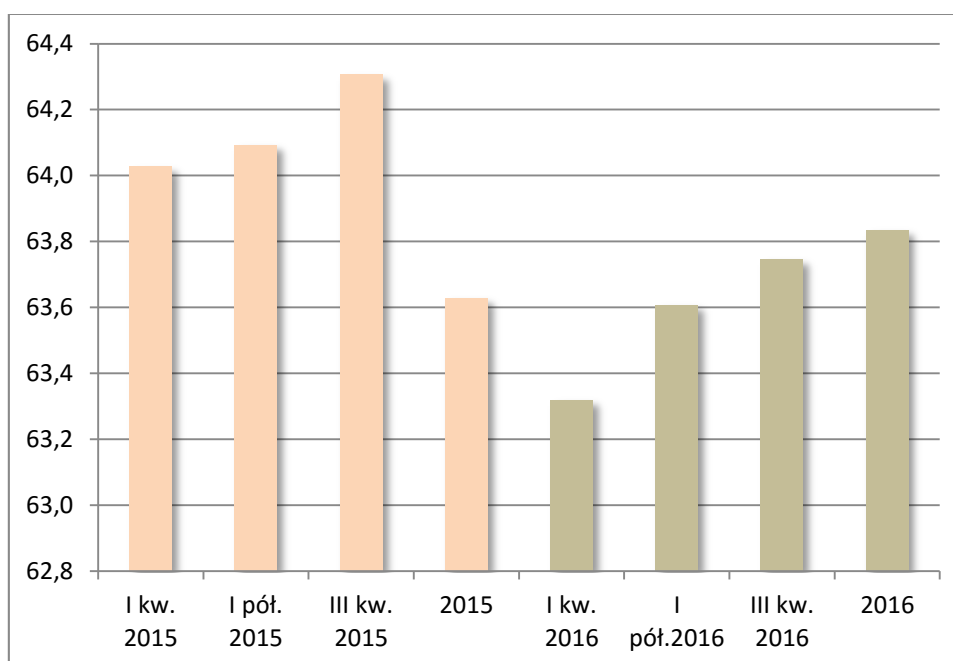
3.1. Stabilność załatwiania spraw w sądach powszechnych⁵

Lata	Załatwiono	Oddalono	Wskaźnik STABILNOŚCI* (%)
I kw. 2015	74 024	47 395	64,0
I pół. 2015	151 403	97 038	64,1
III kw. 2015	210 550	135 395	64,3
2015	296 677	188 764	63,6
I kw. 2016	72 645	45 997	63,3
I pół.2016	153 058	97 353	63,6
III kw. 2016	214 722	136 876	63,7
2016	299 823	191 391	63,8

W analizowanych okresach statystycznych ogólnopolski wskaźnik stabilności, czyli odniesienie środków zaskarżenia do wszystkich spraw apelacyjnych i zażaleniowych załatwionych w II instancji, kształtuje się w latach 2015 i 2016 na zbliżonym poziomie tj. od 63,6 i 63,8%, aczkolwiek w roku 2016 uległ pogorszeniu.

W przypadku poszczególnych pionów sądów apelacyjnych i okręgowych dysonans jest zdecydowanie większy, co prezentują załączone mapy (patrz str. 30).

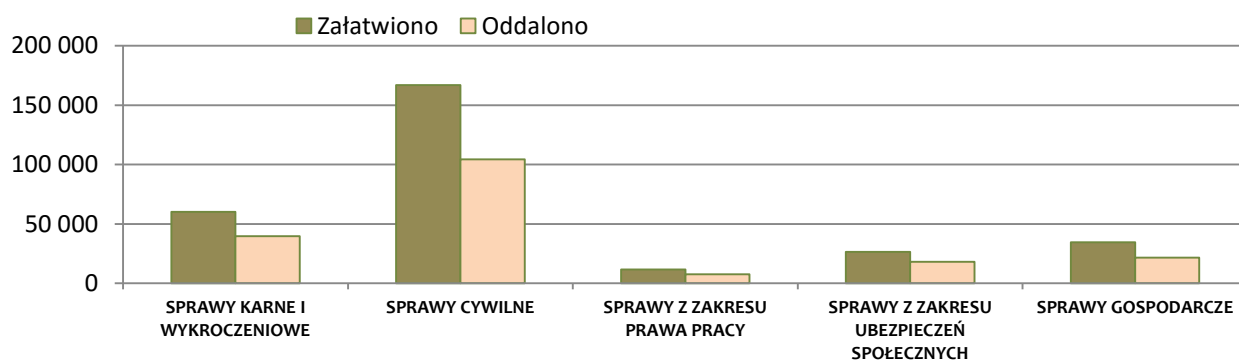
Wskaźnik stabilności



⁵ Wskaźnik stabilności jest odniesieniem środków zaskarżenia do wszystkich spraw apelacyjnych i zażaleniowych załatwionych w sądach II instancji (podane łącznie z wykroczeniami)

3.2. Stabilność załatwiania spraw w sądach powszechnych w 2016 roku

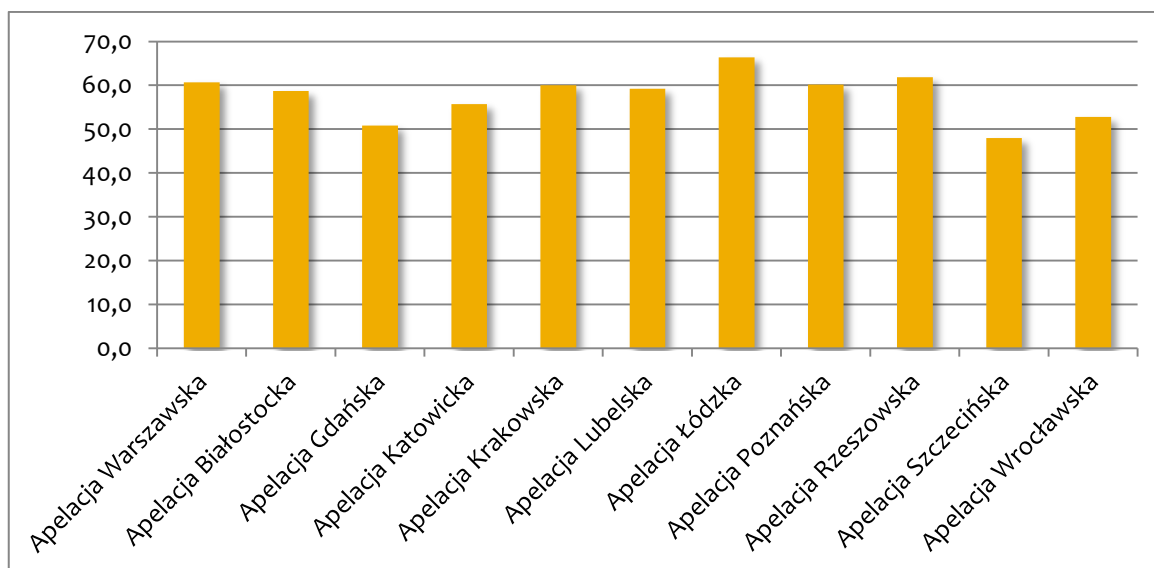
Pion/repertorium	Załatwiono	Oddalono	Wskaźnik STABILNOŚCI* (%)
OGÓŁEM	299 823	191 391	63,83%
SPRAWY KARNE I WYKROCZENIOWE	60 180	39 577	65,76%
W sądach apelacyjnych	4 563	2 627	57,57%
W sądach okręgowych	55 617	36 950	66,44%
SPRAWY CYWILNE	166 890	104 395	62,55%
W sądach apelacyjnych	35 837	22 134	61,76%
apelacje (ACa)	14 320	8 301	57,97%
zażalenia (ACz)	21 517	13 833	64,29%
W sądach okręgowych	131 053	82 261	62,77%
apelacje (Ca)	58 215	35 710	61,34%
zażalenia (Cz)	72 838	46 551	63,91%
SPRAWY Z ZAKRESU PRAWA PRACY	11 554	7 675	66,43%
W sądach apelacyjnych	708	394	55,65%
apelacje (APa)	341	178	52,20%
zażalenia (APz)	367	216	58,86%
W sądach okręgowych	10 846	7 281	67,13%
apelacje (Pa)	7 668	5 351	69,78%
zażalenia (Pz)	3 178	1 930	60,73%
SPRAWY Z ZAKRESU UBEZPIECZEŃ SPOŁECZNYCH	26 562	18 099	68,14%
W sądach apelacyjnych	23 164	15 742	67,96%
apelacje (AUa)	20 075	13 778	68,63%
zażalenia (AUz)	3 089	1 964	63,58%
W sądach okręgowych	3 398	2 357	69,36%
apelacje (Ua)	2 895	2 000	69,08%
zażalenia (Uz)	503	357	70,97%
SPRAWY GOSPODARCZE	34 637	21 645	62,49%
W sądach apelacyjnych	10 544	5 810	55,10%
apelacje (ACa-gosp)	3 219	1 926	59,83%
zażalenia (ACz-gosp)	7 325	3 884	53,02%
W sądach okręgowych	24 093	15 835	65,72%
apelacje (Ga)	12 648	8 557	67,65%
zażalenia (Gz)	11 445	7 278	63,59%



**Stabilność załatwiania spraw karnych w sądach okręgowych
za 2016 rok.**

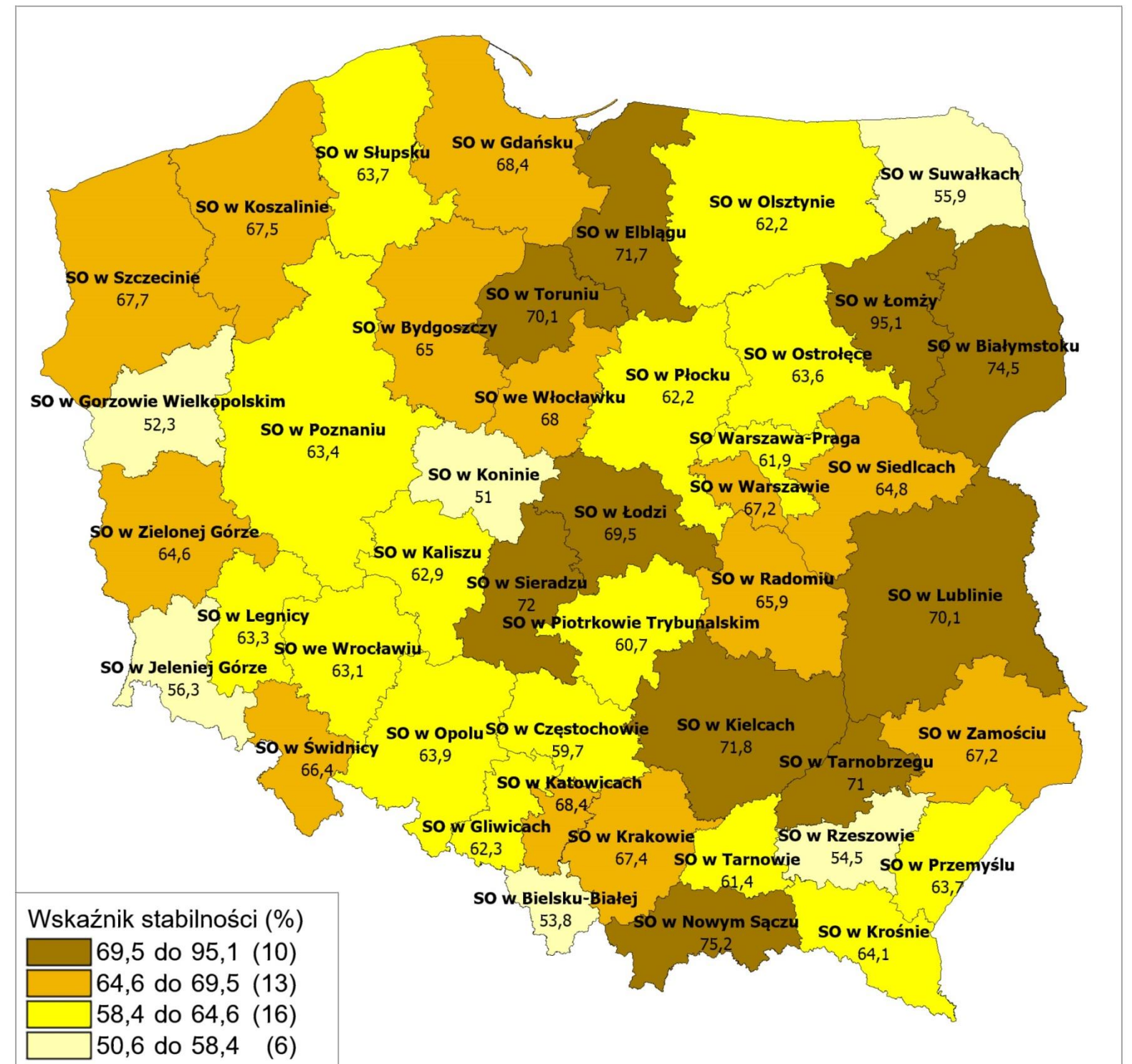
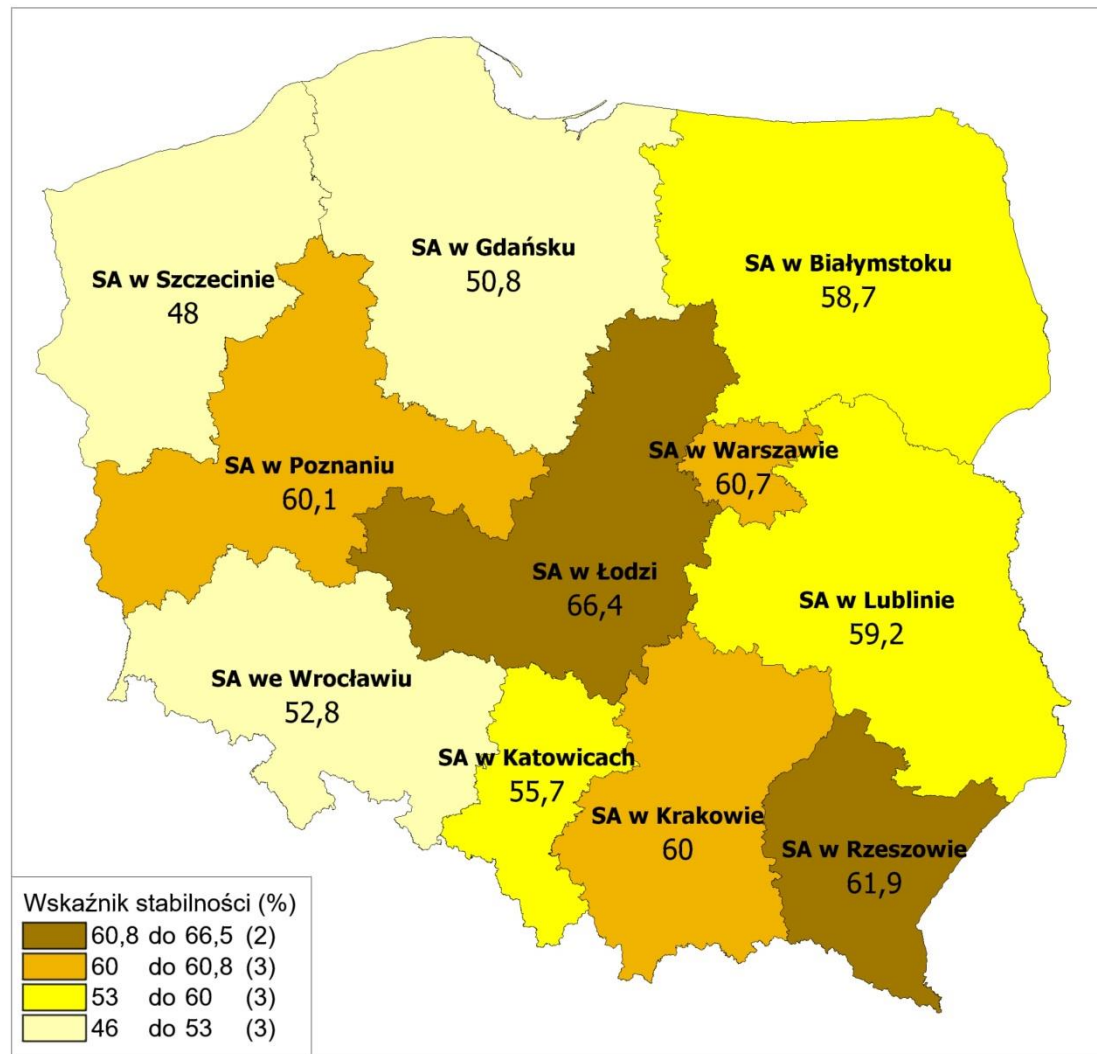
Największa		Najmniejsza	
Łomżyński	95,1	Koniński	51,0
Nowosądecki	75,2	Gorzowski	52,3
Białostocki	74,5	Bielski	53,8
Sieradzki	72,0	Rzeszowski	54,5
Kielecki	71,8	Suwalski	55,9
Elbląski	71,7	Jeleniogórski	56,3
Tarnobrzesci	71,0	Częstochowski	59,7
Toruński	70,1	Piotrkowski	60,7
Lubelski	70,1	Tarnowski	61,4
Łódzki	69,5	Warszawsko-Praski	61,9
Średnia ogólnopolska			
66,5			

**Stabilność załatwiania spraw karnych w sądach apelacyjnych
w 2016 r.**



Stabilność załatwiania spraw karnych w sądach okręgowych za 2016 rok. *

Stabilność załatwiania spraw karnych w sądach apelacyjnych za 2016 rok. *



* Wskaźnik stabilności jest odniesieniem oddalonych środków zaskarżenia do wszystkich spraw apelacyjnych i zażaleniowych załatwionych w sądach II instancji

Załącznik 1

***Ewidencja spraw wg działów prawa i instancyjności
w sądach powszechnych
w latach 2015 - 2016***

TABL. I.
EWIDENCJA SPRAW WEDŁUG DZIAŁÓW PRAWA W SĄDACH POWSZECHNYCH
w 2015 i 2016 roku

TABL. I. EWIDENCJA SPRAW WEDŁUG DZIAŁÓW PRAWA W SĄDACH POWSZECHNYCH
w 2015 i 2016 roku

RODZAJE SPRAW WEDŁUG DZIAŁÓW PRAWA I RODZAJÓW SĄDÓW	WPŁYW			ZAŁATWIENIA					POZOSTAŁOŚĆ		
	razem	razem	2015=100	razem	w tym merytoryczne*	razem	w tym merytoryczne*	2015=100	2015	2016	
	2015	2016		2015			2016			w liczbach bezwzględnych	poprz. okres=100
	w liczbach bezwzględnych		poprz. okres=100	w liczbach bezwzględnych			poprz. okres=100	w liczbach bezwzględnych			
OGÓŁEM	15 156 076	14 910 884	98,4	15 101 484	12 141 256	14 192 052	11 205 222	94,0	2 299 495	3 018 336	131,3
SPRAWY KARNE^{a)}	2 749 558	2 537 287	92,3	2 748 222	2 630 582	2 581 724	2 477 550	93,9	441 929	397 502	89,9
W sądach:											
- apelacyjnych	33 965	32 063	94,4	34 100	33 427	32 310	31 630	94,8	2 677	2 430	90,8
- okręgowych	371 978	354 002	95,2	375 441	363 692	352 597	337 779	93,9	36 323	37 728	103,9
- rejonowych	2 343 615	2 151 222	91,8	2 338 681	2 233 463	2 196 817	2 108 141	93,9	402 929	357 344	88,7
SPRAWY CYWILNE	8 971 895	9 042 666	100,8	8 925 405	7 403 460	8 356 361	6 786 774	93,6	1 276 894	1 963 201	153,7
W sądach:											
- apelacyjnych ^{b)}	43 681	44 166	101,1	41 287	33 600	42 190	34 533	102,2	11 787	13 763	116,8
- okręgowych ^{b)}	331 320	349 788	105,6	333 660	258 394	341 591	269 355	102,4	128 347	136 545	106,4
- rejonowych ^{c)}	8 596 894	8 648 712	100,6	8 550 458	7 111 466	7 972 580	6 482 886	93,2	1 136 760	1 812 893	159,5
SPRAWY RODZINNE	1 406 330	1 335 755	95,0	1 396 365	604 672	1 352 012	573 428	96,8	187 982	171 725	91,4
W sądach:											
- okręgowych ^{d)}	90 517	92 942	102,7	92 955		91 825		98,8	48 371	49 488	102,3
- rejonowych	1 406 330	1 335 755	95,0	1 396 365	604 672	1 352 012	573 428	96,8	187 982	171 725	91,4
SPRAWY Z ZAKRESU PRAWA PRACY	105 728	82 102	77,7	124 368	69 140	88 129	52 714	70,9	40 422	34 396	85,1
W sądach:											
- apelacyjnych	1 000	994	99,4	997	763	937	701	94,0	300	357	119,0
- okręgowych	15 026	13 635	90,7	15 241	12 393	13 871	11 009	91,0	3 936	3 701	94,0
- rejonowych ^{c)}	89 702	67 473	75,2	108 130	55 984	73 321	41 004	67,8	36 186	30 338	83,8
SPRAWY Z ZAKRESU UBEZPIECZEŃ SPOŁECZNYCH	192 612	175 751	91,2	202 698	127 185	191 279	122 345	94,4	113 781	98 253	86,4
W sądach:											
- apelacyjnych	25 938	23 700	91,4	24 806	22 143	24 948	21 731	100,6	16 337	15 089	92,4
- okręgowych	124 636	117 083	93,9	141 140	80 983	127 493	74 973	90,3	70 642	60 232	85,3
- rejonowych	42 038	34 968	83,2	36 752	24 059	38 838	25 641	105,7	26 802	22 932	85,6
SPRAWY GOSPODARCZE	1 729 953	1 737 323	100,4	1 704 426	1 306 217	1 622 547	1 192 411	95,2	238 487	353 259	148,1
W sądach:											
- apelacyjnych	10 751	11 505	107,0	11 636	8 809	12 434	10 617	106,9	4 654	3 723	80,0
- okręgowych	59 405	65 571	110,4	58 185	46 423	63 011	50 120	108,3	22 761	25 321	111,2
- rejonowych ^{c)}	1 657 179	1 657 690	100,0	1 631 374	1 249 452	1 544 698	1 130 082	94,7	208 599	321 589	154,2
- w Sądzie Ochrony Konkurencji i Konsumentów	2 409	2 327	96,6	3 045	1 412	2 181	1 442	71,6	2 395	2 541	106,1
- w Sądzie Wspólnotowych Znaków Towarowych i Wzorów Przemysłowych	209	230	110,0	186	121	223	150	119,9	78	85	109,0

a) W sądach rejonowych łącznie ze sprawami wykroczeniowymi.

b) W liczbie spraw cywilnych zawarte są informacje o sprawach rodzinnych.

c) W liczbie spraw cywilnych, z zakresu prawa pracy oraz gospodarczych w sądach rejonowych zawarte są dane statystyczne o ewidencji spraw z zakresu Elektronicznego Postępowania Upominawczego EPU.

d) W sądach okręgowych w sprawozdaniach wykazywane są tylko sprawy o rozwód i separację.

Sprawy wpływające elektronicznie:

Wyszczególnienie	WPŁYW			ZAŁATWIENIA					POZOSTAŁOŚĆ		
	razem	razem	2015=100	razem	w tym merytoryczne*	razem	w tym merytoryczne*	I p. 2015=100	2015	2016	
	2015	2016		2015		2016			2015	2016	
	w liczbach bezwzględnych		%	w liczbach bezwzględnych				%	w liczbach bezwzględnych		%
OGÓŁEM	2 448 120	3 186 976	X	2 522 848	2 002 303	1 697 682	1 084 248	X	21 093	628 381	X
ELEKTRONICZNE POSTĘPOWANIE UPOMINAWCZE (EPU)											
- RAZEM	2 448 120	2 304 861	94,1	2 522 848	2 002 303	1 697 585	1 084 153	67,3	21 093	628 369	2 979,0
SPRAWY CYWILNE	2 126 922	2 055 884	96,7	2 196 996	1 734 623	1 513 072	975 959	68,9	18 649	561 461	3 010,7
SPRAWY Z ZAKRESU PRAWA PRACY	388	1 457	375,5	381	234	421	154	110,5	10	1 046	10 460,0
SPRAWY GOSPODARCZE	320 810	247 520	77,2	325 471	267 446	184 092	108 040	56,6	2 434	65 862	2 705,9
KRAJOWY REJESTR SĄDOWY											
- tryb S24**		109	X			97	95	X		12	X
KSIĘGI WIECZYSTE***		882 006	X

*Załatwienia merytoryczne - sprawy zakończone wyrokiem lub orzeczeniem, tj. przyjęto, że załatwieniem merytorycznym jest dla spraw:

- karnych: załatwienie spraw z wyłączeniem zwrotów, przekazania oraz określenia omyłkowych wpisów;

- cywilnych: w I inst. uwzględniono w całości lub części, oddalono i umorzono w wyniku zawarcia ugody oraz mediacji, w II inst. oddalono, zmieniono, uchylono i umorzono w wyniku zawarcia ugody oraz mediacji;

- rodzinnych: uwzględniono w całości lub części, oddalono i umorzono w wyniku zawarcia ugody oraz mediacji;

- nieletnich: nie wszczęto postępowania, umorzono z powodu niecelowości ze wzgl. na orzeczone środki w innej sprawie, orzeczenie środków wychowawczych, poprawczych i leczniczych, orzeczenie kary art. 13 upn oraz załatwiono w inny sposób;

- prawa pracy: w I inst. uwzględniono w całości lub części, oddalono i umorzono w wyniku zawarcia ugody oraz mediacji, w II inst. oddalono, zmieniono, uchylono i umorzono w wyniku zawarcia ugody oraz mediacji;

- ubezpieczeń: w I inst. oddalono, zmieniono, uchylono decyzję i przekazano do rozpoznania, umorzono w wyniku cofnięcia pozwu, II inst. oddalono, zmieniono, uchylono;

- gospodarczych: w I inst. uwzględniono w całości lub części, oddalono i umorzono w wyniku zawarcia ugody oraz mediacji, w II inst. oddalono, zmieniono, uchylono i umorzono w wyniku zawarcia ugody oraz mediacji;

- upadłościowych dla GUu - zmieniono i uchylono układ, GReu - zmieniono i uchylono układ oraz stwierdzono wykonanie układu, GU - ogłoszenie upadłości i oddalenie wniosku, GUp - stwierdzenie zakończenia postępowania, ustalenie plan spłaty, umorzono zobowiązania, uchylono postanowienie o ogłoszeniu upadłości i inne załatwienia, GN - prawomocny zakaz wszczęcia postępowania, zatwierdzenie układu, odmowa zatwierdzenia, stwierdzenie umorzenia postępowania, GUk, GRk - rozpoznanie merytoryczne, GUz - oddalono i umorzono, GUo, GRo - uwzględniono i oddalono, U - umorzono, stwierdzono ukończenie postępowania, Gzd - orzeczone zakazy i oddalono, GR - otwarcie i oddalenie, GRp, GRu i GRs - zatwierdzenie układu lub odmowa i umorzenie, GRz - zatwierdzenie układu lub odmowa, GRez - oddalono, zmieniono, uchylono;

- Sądu Wspólnotowych Znaków Towarowych, KRS i Ksiąg wieczystych: uwzględniono w całości lub części i oddalono;

- Rejestru Zastawów: uwzględniono w całości lub części i oddalono;

- z zakresu ochrony konkurencji: uwzględniono w całości lub części, oddalono i umorzono w wyniku zawarcia ugody.

** sprawy o wpis spółek jawnych, komandytowych i z ograniczoną odpowiedzialnością, których umowy zostały zawarte przy wykorzystaniu wzorca umowy spółki, udostępnionego w systemie teleinformatycznym (wpływające za pośrednictwem tego systemu).

*** Art. 25¹ ustawy z dnia 6 lipca 1982 roku o księgach wieczystych i hipotece zmieniony przez art. 3 pkt 3 ustawy z dnia 15 stycznia 2015 (Dz.U.2015.218) zmieniającej nin. ustawę z dniem 1 lipca 2016 roku "Księgi wieczyste prowadzone są w systemie teleinformatycznym".

TABL. IA.
WPŁYW SPRAW W SĄDACH POWSZECHNYCH
WEDŁUG DZIAŁÓW PRAWA - PONOWNE WPISY
w 2015 i 2016 roku

TABL. IA. WPLYW SPRAW W SĄDACH POWSZECHNYCH WEDŁUG DZIAŁÓW PRAWA - PONOWNE WPISY

w 2015 i 2016 roku

RODZAJE SPRAW WEDŁUG DZIAŁÓW PRAWA I RODZAJÓW SĄDÓW	WPLYW SPRAW OGÓŁEM			WPLYW SPRAW PONOWNIE WPISANYCH ^{a)}			WPLYW SPRAW PO ODJĘCIU SPRAW PONOWNIE WPISANYCH			ODSETEK WPLYWU SPRAW PONOWNIE WPISANYCH		
	2015	2016	poprzedni okres=100	2015	2016	poprzedni okres=100	2015	2016	poprzedni okres=100	2015	2016	poprzedni okres=100
	w liczbach bezwzględnych			w liczbach bezwzględnych			w liczbach bezwzględnych			w procentach (%)		
OGÓŁEM	15 156 076	14 910 884	98,4	1 057 257	1 007 261	95,3	14 098 819	13 903 623	98,6	7,0	6,8	96,8
SPRAWY KARNE^{b)}	2 749 558	2 537 287	92,3	99 647	50 737	50,9	2 649 911	2 486 550	93,8	3,6	2,0	55,2
W sądach:												
- apelacyjnych	33 965	32 063	94,4	105	103	98,1	33 860	31 960	94,4	0,3	0,3	103,9
- okręgowych	371 978	354 002	95,2	7 820	8 213	105,0	364 158	345 789	95,0	2,1	2,3	110,4
- rejonowych	2 343 615	2 151 222	91,8	91 722	42 421	46,2	2 251 893	2 108 801	93,6	3,9	2,0	50,4
SPRAWY CYWILNE	8 971 895	9 042 666	100,8	736 891	740 474	100,5	8 235 004	8 302 192	100,8	8,2	8,2	99,7
W sądach:												
- apelacyjnych ^{c)}	43 681	44 166	101,1	433	303	70,0	43 248	43 863	101,4	1,0	0,7	69,2
- okręgowych ^{c)}	331 320	349 788	105,6	27 312	32 917	120,5	304 008	316 871	104,2	8,2	9,4	114,2
- rejonowych	8 596 894	8 648 712	100,6	709 146	707 254	99,7	7 887 748	7 941 458	100,7	8,2	8,2	99,1
SPRAWY RODZINNE^{d)}	1 406 330	1 335 755	95,0	35 458	23 411	66,0	1 370 872	1 312 344	95,7	2,5	1,8	69,5
SPRAWY Z ZAKRESU PRAWA PRACY	105 728	82 102	77,7	17 486	11 883	68,0	88 242	70 219	79,6	16,5	14,5	87,5
W sądach:												
- apelacyjnych	1 000	994	99,4	27	17	63,0	973	977	100,4	2,7	1,7	63,3
- okręgowych	15 026	13 635	90,7	945	1 105	116,9	14 081	12 530	89,0	6,3	8,1	128,9
- rejonowych	89 702	67 473	75,2	16 514	10 761	65,2	73 188	56 712	77,5	18,4	15,9	86,6
SPRAWY Z ZAKRESU UBEZPIECZEŃ SPOŁECZNYCH	192 612	175 751	91,2	17 853	11 301	63,3	174 759	164 450	94,1	9,3	6,4	69,4
W sądach:												
- apelacyjnych	25 938	23 700	91,4	217	207	95,4	25 721	23 493	91,3	0,8	0,9	104,4
- okręgowych	124 636	117 083	93,9	14 056	9 901	70,4	110 580	107 182	96,9	11,3	8,5	75,0
- rejonowych	42 038	34 968	83,2	3 580	1 193	33,3	38 458	33 775	87,8	8,5	3,4	40,1

TABL. IA. WPLYW SPRAW W SĄDACH POWSZECHNYCH WEDŁUG DZIAŁÓW PRAWA - PONOWNE WPISY
w 2015 i 2016 roku

RODZAJE SPRAW WEDŁUG DZIAŁÓW PRAWA I RODZAJÓW SĄDÓW	WPLYW SPRAW OGÓŁEM			WPLYW SPRAW PONOWNIE WPISANYCH ^{a)}			WPLYW SPRAW PO ODJĘCIU SPRAW PONOWNIE WPISANYCH			ODSETEK WPLYWU SPRAW PONOWNIE WPISANYCH		
	2015	2016		2015	2016		2015	2016		2015	2016	
	w liczbach bezwzględnych		poprzedni okres=100	w liczbach bezwzględnych		poprzedni okres=100	w liczbach bezwzględnych		poprzedni okres=100	w procentach (%)		poprzedni okres=100
SPRAWY GOSPODARCZE	1 729 953	1 737 323	100,4	149 922	169 455	113,0	1 580 031	1 567 868	99,2	8,7	9,8	112,5
W sądach:												
- apelacyjnych	10 751	11 505	107,0	167	124	74,3	10 584	11 381	107,5	1,6	1,1	69,4
- okręgowych	59 405	65 571	110,4	12 972	13 910	107,2	46 433	51 661	111,3	21,8	21,2	97,1
- rejonowych	1 657 179	1 657 690	100,0	136 594	153 821	112,6	1 520 585	1 503 869	98,9	8,2	9,3	112,6
- w Sądzie Ochrony Konkurencji i Konsumentów ^{f)}	2 409	2 327	96,6	155	1 577	1017,4	2 254	750	33,3	6,4	67,8	1053,3
- w Sądzie Wspólnotowych Znaków Towarowych i Wzorów Przemysłowych	209	230	110,0	34	23	67,6	175	207	118,3	16,3	10,0	61,5

a) W szczególności wpływ spraw przekazanych z innych wydziałów/sądów według właściwości, w związku ze zmianami organizacyjnymi, tj. utworzeniem lub likwidacją wydziałów/sądów oraz wyłączonych do odrębnego rozpoznania. W kolumnie nie uwzględniono ponownych wpisów spraw Krajowego Rejestru Sądowego, natomiast w sprawach nieletnich uwzględniono tylko ponowne wpisy z innych sądów.

b) W sądach rejonowych łącznie ze sprawami wykroczeniowymi.

c) W liczbie spraw cywilnych zawarte są informacje o sprawach rodzinnych.

d) Sprawy rodzinne w sądach rejonowych.

e) Wskaźnik wyliczany na podstawie danych przed zaokrągleniem do jednego miejsca po przecinku.

f) Wpływ spraw ponownie wpisanych w szczególności do Repertorium AmC, na skutek uchylecia przez Sąd Apelacyjny postanowień o odrzuceniu pozwu w wyniku zmiany linii orzeczniczej po Uchwale 7 Sędziów Sądu Najwyższego z dnia 20 listopada 2015 r. sygn. III CZP 17/15

TABL. II.
EWIDENCJA SPRAW W SĄDACH POWSZECHNYCH
WEDŁUG DZIAŁÓW PRAWA I INSTANCYJNOŚCI
w 2015 i 2016 roku

**TABL. II. EWIDENCJA SPRAW W SĄDACH POWSZECHNYCH WEDŁUG DZIAŁÓW PRAWA I INSTANCYJNOŚCI
w 2015 i 2016 roku**

RODZAJE SPRAW WEDŁUG KSIĄG EWIDENCYJNYCH	WPŁYW			ZAŁATWIENIA			POZOSTAŁOŚĆ		
	2015	2016		2015	2016		2015	2016	
	w liczbach bezwzględnych	poprz. okres=100		w liczbach bezwzględnych	poprz. okres=100		w liczbach bezwzględnych	poprz. okres=100	
OGÓŁEM SPRAW W SĄDACH POWSZECHNYCH	15 156 076	14 910 884	98,4	15 101 484	14 192 052	94,0	2 299 495	3 018 336	131,3
W SĄDACH APELACYJNYCH - OGÓŁEM	115 335	112 428	97,5	112 826	112 819	100,0	35 755	35 362	98,9
Sprawy karne - razem	33 965	32 063	94,4	34 100	32 310	94,8	2 677	2 430	90,8
II instancji									
- apelacje (A Ka)	3 466	3 494	100,8	3 476	3 376	97,1	492	610	124,0
w tym:									
o odszkodowanie (A Ka)	349	388	111,2	347	377	108,6	39	50	128,2
w tym:									
-z ust. z dn. 23.02.1991 r. o uznaniu za nieważne orzeczeń wydanych wobec osób represjonowanych za działalność na rzecz niepodległego bytu Państwa Polskiego (Dz.U. Nr 34, poz. 149)	89	105	118,0	92	102	110,9	8	11	137,5
- w trybie a.552 kpk	260	283	108,8	255	275	107,8	31	39	125,8
- zażalenia (A Kz)	6 493	6 088	93,8	6 536	6 063	92,8	244	269	110,2
ogólne (A Ko)	2 159	2 058	95,3	2 134	2 124	99,5	261	195	74,7
w tym:									
sprawy w trybie art.11a pwpkp	12	0	0,0	12	0	0,0	0	0	X
nadzór sądowy nad postępowaniem przygotowawczym (A Kp)	440	369	83,9	443	370	83,5	8	7	87,5
zażalenia na postanowienia w postępowaniu wykonawczym (A Kzw)	20 279	19 027	93,8	20 369	19 348	95,0	1 505	1 184	78,7
kasacje (WKK)	688	615	89,4	691	615	89,0	140	140	100,0
skargi na postępowanie sądowe i prokuratorskie (S)	440	412	93,6	451	414	91,8	27	25	92,6

**TABL. II. EWIDENCJA SPRAW W SĄDACH POWSZECHNYCH WEDŁUG DZIAŁÓW PRAWA I INSTANCYJNOŚCI
w 2015 i 2016 roku**

RODZAJE SPRAW WEDŁUG KSIĄG EWIDENCYJNYCH	WPŁYW			ZAŁATWIENIA			POZOSTAŁOŚĆ		
	2015	2016		2015	2016		2015	2016	
	w liczbach bezwzględnych	poprz. okres=100		w liczbach bezwzględnych	poprz. okres=100		w liczbach bezwzględnych	poprz. okres=100	
W SĄDACH APELACYJNYCH (c.d.)									
Sprawy cywilne - razem	43 681	44 166	101,1	41 287	42 190	102,2	11 787	13 763	116,8
II instancji									
- apelacje (A Ca) ^{a)}	16 764	16 050	95,7	14 861	14 320	96,4	8 781	10 511	119,7
- zażalenia (A Cz) ^{a)}	20 463	21 657	105,8	19 963	21 517	107,8	2 429	2 569	105,8
ogólne (A Co)	861	986	114,5	875	922	105,4	62	126	203,2
skarga kasacyjna (WSC)	1 643	1 490	90,7	1 658	1 493	90,0	223	220	98,7
skarga o stwierdzenie niezgodności z prawem (WSC) ^{b)}	68	44	64,7	67	48	71,6	8	4	50,0
skargi na postępowanie sądowe (S)	3 882	3 939	101,5	3 863	3 890	100,7	284	333	117,3
Sprawy z zakresu prawa pracy - razem	1 000	994	99,4	997	937	94,0	300	357	119,0
II instancji									
- apelacje (A Pa)	356	403	113,2	329	341	103,6	208	270	129,8
- zażalenia (A Pz)	407	354	87,0	421	367	87,2	50	37	74,0
- ogólne (A Po)	107	102	95,3	115	95	82,6	24	31	129,2
skarga kasacyjna (WSC-pracy)	84	78	92,9	86	79	91,9	15	14	93,3
skarga o stwierdzenie niezgodności z prawem (WSC-pracy)	1	2	200,0	2	2	100,0	0	0	X
skargi na postępowanie sądowe (S)	45	55	122,2	44	53	120,5	3	5	166,7
Sprawy z zakresu ubezpieczeń społecznych - razem	25 938	23 700	91,4	24 806	24 948	100,6	16 337	15 089	92,4
II instancji									
- apelacje (A Ua)	21 093	18 942	89,8	20 063	20 075	100,1	15 704	14 571	92,8
- zażalenia (A Uz)	3 102	3 054	98,5	3 072	3 089	100,6	360	325	90,3
ogólne (A Uo)	18	21	116,7	20	22	110,0	1	0	0,0
skarga kasacyjna (WSC-ubezpz.)	1 566	1 538	98,2	1 497	1 609	107,5	256	185	72,3
skarga o stwierdzenie niezgodności z prawem (WSC-ubezpz.)	10	12	120,0	10	11	110,0	1	2	200,0
skargi na postępowanie sądowe (S)	149	133	89,3	144	142	98,6	15	6	40,0

**TABL. II. EWIDENCJA SPRAW W SĄDACH POWSZECHNYCH WEDŁUG DZIAŁÓW PRAWA I INSTANCYJNOŚCI
w 2015 i 2016 roku**

RODZAJE SPRAW WEDŁUG KSIĄG EWIDENCYJNYCH	WPŁYW			ZAŁATWIENIA			POZOSTAŁOŚĆ		
	2015	2016		2015	2016		2015	2016	
	w liczbach bezwzględnych	poprz. okres=100		w liczbach bezwzględnych	poprz. okres=100		w liczbach bezwzględnych	poprz. okres=100	
W SĄDACH APELACYJNYCH (dok.)									
Sprawy gospodarcze - razem	10 751	11 505	107,0	11 636	12 434	106,9	4 654	3 723	80,0
II instancji									
- apelacje (A Ca-gosp.)	3 649	3 819	104,7	3 069	3 219	104,9	2 280	2 878	126,2
- zażalenia (A Cz-gosp.)	5 948	5 874	98,8	7 441	7 325	98,4	2 185	734	33,6
ogólne (A Co-gosp.)	89	197	221,3	96	172	179,2	2	27	1 350,0
skarga kasacyjna (WSC-gosp.)	637	559	87,8	680	568	83,5	74	65	87,8
skarga o stw. niezgodności z prawem (WSC-gosp.)	8	5	62,5	8	6	75,0	2	1	50,0
skargi na postępowanie sądowe (S)	420	1 051	250,2	342	1 144	334,5	111	18	16,2
W SĄDACH OKRĘGOWYCH - OGÓŁEM	904 983	902 636	99,7	926 898	900 967	97,2	264 482	266 153	100,6
Sprawy karne i wykroczeniowe - razem	371 978	354 002	95,2	375 441	352 597	93,9	36 323	37 728	103,9
I instancji (K)	10 149	9 384	92,5	10 196	9 776	95,9	5 640	5 248	93,0
<i>w tym</i>									
<i>odpowiedzialność podmiotów zbiorowych</i>	0	0	X	0	0	X	0	0	X
penitencjarne:									
- sprawy dotyczące wkonywania kary pozbawienia wolności; np.: przerw, odwołania warunkowego zwolnienia, zmiany określonego wyroku i typu zakładu karnego (Kow)	126 489	112 077	88,6	129 244	111 497	86,3	10 606	11 186	105,5
- sprawy dotyczące wykonywania nadzoru sędziego penitencjarnego nad tymczasowym aresztowaniem lub karą pozbawienia wolności (Pen)	29 343	28 806	98,2	29 385	28 724	97,8	863	945	109,5
nadzór sądowy nad postępowaniem przygotowawczym (Kp)	47 986	48 933	102,0	47 995	48 875	101,8	1 071	1 129	105,4
Kop	4 409	4 358	98,8	4 469	4 374	97,9	401	385	96,0
II instancji									
- apelacje w sprawach karnych (Ka)	49 597	51 323	103,5	50 110	50 360	100,5	8 567	9 530	111,2
- zażalenia w sprawach karnych (Kz)	28 589	28 518	99,8	28 399	28 175	99,2	2 189	2 532	115,7
zażalenia na postanowienia w postępowaniu wykonawczym (Kzw)	30 571	32 010	104,7	30 849	31 805	103,1	3 411	3 616	106,0
ogólne (Ko)	41 640	35 429	85,1	41 599	35 854	86,2	3 095	2 670	86,3
kasacje (WKK)	1 172	1 276	108,9	1 154	1 288	111,6	319	307	96,2
skargi na postępowanie sądowe i prokuratorskie (S)	2 033	1 888	92,9	2 041	1 869	91,6	161	180	111,8

TABL. II. EWIDENCJA SPRAW W SĄDACH POWSZECHNYCH WEDŁUG DZIAŁÓW PRAWA I INSTANCYJNOŚCI
w 2015 i 2016 roku

RODZAJE SPRAW WEDŁUG KSIĄG EWIDENCYJNYCH	WPŁYW			ZAŁATWIENIA			POZOSTAŁOŚĆ		
	2015	2016		2015	2016		2015	2016	
	w liczbach bezwzględnych	poprz. okres=100		w liczbach bezwzględnych	poprz. okres=100		w liczbach bezwzględnych	poprz. okres=100	
W SĄDACH OKRĘGOWYCH (c.d.)									
Sprawy cywilne									
- razem	331 320	349 788	105,6	333 660	341 591	102,4	128 347	136 545	106,4
I instancji									
- procesowe (C i RC) ^{a)}	133 252	136 074	102,1	136 027	133 441	98,1	90 505	93 139	102,9
- szkody geologiczne i górnicze (CG-G)	141	170	120,6	166	171	103,0	248	247	99,6
- nieprocesowe (Ns) ^{a)} (z wył. rej.)	16 360	16 633	101,7	16 663	16 598	99,6	6 916	6 951	100,5
- rejestrowe	8 957	9 407	105,0	9 141	9 288	101,6	478	597	124,9
w tym:									
z zakresu rejestru dzienników i czasopism (Ns.Rej.Pr)	5 166	4 783	92,6	5 275	4 776	90,5	315	322	102,2
Partie	107	109	101,9	121	80	66,1	16	45	281,3
Fundusze emerytalne	33	53	160,6	33	55	166,7	4	2	50,0
Fundusze inwestycyjne	3 651	4 462	122,2	3 712	4 377	117,9	143	228	159,4
- nakazowe i upominawcze (Nc)	15 340	27 452	179,0	15 239	26 489	173,8	1 549	2 512	162,2
ogólne (Co I inst.)	12 793	14 142	110,5	13 021	13 445	103,3	1 540	2 237	145,3
skarga o stwierdzenie niezgodności z prawem (WSC)	21	20	95,2	22	21	95,5	2	1	50,0
II instancji									
- apelacje (Ca) ^{a)}	60 136	61 608	102,4	60 234	58 215	96,6	17 736	21 129	119,1
- zażalenia (Cz) ^{a)}	71 166	73 295	103,0	70 158	72 838	103,8	8 242	8 699	105,5
ogólne (Co II inst.)	666	754	113,2	675	713	105,6	41	82	200,0
skarga kasacyjna (WSC)	1 691	1 576	93,2	1 614	1 677	103,9	358	257	71,8
skarga o stwierdzenie niezgodności z prawem (WSC II inst.)	273	253	92,7	253	270	106,7	59	42	71,2
skargi na postępowanie sądowe (S)	10 524	8 404	79,9	10 447	8 425	80,6	673	652	96,9

**TABL. II. EWIDENCJA SPRAW W SĄDACH POWSZECHNYCH WEDŁUG DZIAŁÓW PRAWA I INSTANCYJNOŚCI
w 2015 i 2016 roku**

RODZAJE SPRAW WEDŁUG KSIĄG EWIDENCYJNYCH	WPŁYW			ZAŁATWIENIA			POZOSTAŁOŚĆ		
	2015	2016		2015	2016		2015	2016	
	w liczbach bezwzględnych	poprz. okres=100		w liczbach bezwzględnych	poprz. okres=100		w liczbach bezwzględnych	poprz. okres=100	
W SĄDACH OKRĘGOWYCH (c.d.)									
Sprawy z zakresu prawa pracy									
- razem	15 026	13 635	90,7	15 241	13 871	91,0	3 936	3 701	94,0
I instancji									
- ze stosunku pracy (P)	1 714	1 559	91,0	1 601	1 638	102,3	1 554	1 476	95,0
- nakazowe (Np)	141	72	51,1	142	74	52,1	11	9	81,8
ogólne (Po)	459	352	76,7	489	346	70,8	32	38	118,8
wykaz Kas-z	4	0	0,0	4	2	50,0	2	0	0,0
skarga o stwierdzenie niezgodności z prawem (WSC I inst.)	0	1	X	0	1	X	0	0	X
II instancji									
- apelacje (Pa)	8 102	7 602	93,8	8 509	7 668	90,1	1 908	1 842	96,5
- zażalenia (Pz)	3 601	3 119	86,6	3 528	3 178	90,1	287	228	79,4
ogólne (Po II inst.)	18	26	144,4	17	26	152,9	3	3	100,0
skarga kasacyjna (WSC-pracy)	847	754	89,0	811	790	97,4	124	88	71,0
skarga o stwierdzenie niezgodności z prawem (WSC II inst.)	25	24	96,0	25	26	104,0	3	1	33,3
skargi na postępowanie sądowe (S)	115	126	109,6	115	122	106,1	12	16	133,3
Sprawy z zakresu ubezpieczeń społecznych									
- razem	124 636	117 083	93,9	141 140	127 493	90,3	70 642	60 232	85,3
I instancji (U)	113 250	105 029	92,7	130 135	115 186	88,5	67 911	57 754	85,0
ogólne (Uo I inst.)	8 061	8 375	103,9	7 742	8 725	112,7	1 986	1 636	82,4
skarga o stwierdzenie niezgodności z prawem (WSC I inst.)	3	3	100,0	3	3	100,0	0	0	X
II instancji									
- apelacje (Ua)	2 701	2 977	110,2	2 642	2 895	109,6	700	782	111,7
- zażalenia (Uz)	440	510	115,9	435	503	115,6	25	32	128,0
ogólne (Uo II inst.)	35	27	77,1	37	26	70,3	6	7	116,7
skarga kasacyjna (WSC-ubezpz.)	108	109	100,9	104	105	101,0	11	15	136,4
skarga o stwierdzenie niezgodności z prawem (WSC II inst.)	6	6	100,0	6	6	100,0	1	1	100,0
skargi na postępowanie sądowe (S)	32	47	146,9	36	44	122,2	2	5	250,0

**TABL. II. EWIDENCJA SPRAW W SĄDACH POWSZECHNYCH WEDŁUG DZIAŁÓW PRAWA I INSTANCYJNOŚCI
w 2015 i 2016 roku**

RODZAJE SPRAW WEDŁUG KSIĄG EWIDENCYJNYCH	WPŁYW			ZAŁATWIENIA			POZOSTAŁOŚĆ		
	2015	2016		2015	2016		2015	2016	
	w liczbach bezwzględnych	poprz. okres=100		w liczbach bezwzględnych	poprz. okres=100		w liczbach bezwzględnych	poprz. okres=100	
W SĄDACH OKRĘGOWYCH (dok.)									
Sprawy gospodarcze - razem	59 405	65 571	110,4	58 185	63 011	108,3	22 761	25 321	111,2
I instancji									
- procesowe (GC)	15 367	15 499	100,9	14 981	14 846	99,1	15 841	16 494	104,1
- nieprocesowe (GNs)	16	9	56,3	30	11	36,7	4	2	50,0
- nakazowe i upominawcze (GNc)	15 518	19 727	127,1	15 693	19 120	121,8	1 331	1 938	145,6
- upadłościowe banków i zakładów ubezpieczeń (U)	1	0	0,0	1	0	0,0	1	1	100,0
ogólne (GCo I inst.)	4 274	4 334	101,4	4 372	4 228	96,7	387	493	127,4
skarga o stwierdzenie niezgodności z prawem (WSC I inst.)	2	3	150,0	2	0	0,0	0	3	X
II instancji									
- apelacje (Ga)	12 535	13 716	109,4	11 790	12 648	107,3	3 829	4 897	127,9
- zażalenia (Gz)	10 899	11 541	105,9	10 506	11 445	108,9	1 294	1 390	107,4
ogólne (GCo II inst.)	174	160	92,0	171	145	84,8	14	29	207,1
skarga kasacyjna (WSC-gosp.)	113	131	115,9	124	126	101,6	15	20	133,3
skarga o stwierdzenie niezgodności z prawem (WSC II inst.)	41	40	97,6	43	37	86,0	6	9	150,0
skargi na postępowanie sądowe (S)	465	411	88,4	472	405	85,8	39	45	115,4
Sprawy w Sądzie Ochrony Konkurencji i Konsumentów^{b)} - razem	2 409	2 327	96,6	3 045	2 181	71,6	2 395	2 541	106,1
AmC	1 968	1 859	94,5	2 516	1 802	71,6	1 973	2 030	102,9
AmE	193	186	96,4	176	138	78,4	161	209	129,8
AmK	15	22	146,7	24	17	70,8	19	24	126,3
AmA	73	69	94,5	161	82	50,9	130	117	90,0
AmT	62	60	96,8	76	48	63,2	55	67	121,8
Amz	64	101	157,8	58	66	113,8	56	91	162,5
Amo	34	30	88,2	34	28	82,4	1	3	300,0
WSC	0	0	X	0	0	X	0	0	X
Sprawy w Sądzie Wspólnotowych Znaków Towarowych i Wzorów Przemysłowych - razem	209	230	110,0	186	223	119,9	78	85	109,0

**TABL. II. EWIDENCJA SPRAW W SĄDACH POWSZECHNYCH WEDŁUG DZIAŁÓW PRAWA I INSTANCYJNOŚCI
w 2015 i 2016 roku**

RODZAJE SPRAW WEDŁUG KSIĄG EWIDENCYJNYCH	WPŁYW			ZAŁATWIENIA			POZOSTAŁOŚĆ		
	2015	2016		2015	2016		2015	2016	
	w liczbach bezwzględnych	poprz. okres=100		w liczbach bezwzględnych	poprz. okres=100		w liczbach bezwzględnych	poprz. okres=100	
W SĄDACH REJONOWYCH - OGÓŁEM	14 135 758	13 895 820	98,3	14 061 760	13 178 266	93,7	1 999 258	2 716 821	135,9
Sprawy karne i wykroczeniowe - razem	2 343 615	2 151 222	91,8	2 338 681	2 196 817	93,9	402 929	357 344	88,7
podlegające rozpoznaniu wg przepisów o procesie (K)	362 923	366 680	101,0	364 394	374 143	102,7	149 061	141 598	95,0
<i>w tym</i>									
<i>odpowiedzialność podmiotów zbiorowych</i>	14	25	178,6	24	9	37,5	6	22	366,7
<i>kodeks karny skarbowy (Ks)przestępstwa</i>	19 385	21 844	112,7	18 457	19 911	107,9	8 002	9 935	124,2
nadzór sądowy nad postępowaniem przygotowawczym (Kp)	206 026	198 490	96,3	205 329	198 425	96,6	18 873	18 938	100,3
ogólne (Ko)	1 067 812	1 031 768	96,6	1 064 652	1 034 149	97,1	91 851	89 470	97,4
<i>w tym</i>									
<i>karne</i>	589 085	584 772	99,3	589 248	585 719	99,4	56 422	55 475	98,3
<i>wykroczeniowe</i>	478 727	446 996	93,4	475 404	448 430	94,3	35 429	33 995	96,0
sprawy o wykroczenia (W)	703 930	545 706	77,5	701 466	584 204	83,3	142 527	104 039	73,0
<i>w tym</i>									
<i>kodeks karny skarbowy (Ks)wykroczenia</i>	91 266	84 691	92,8	91 599	85 480	93,3	22 004	21 215	96,4
postępowanie międzypaństwowe (Kop)	2 924	8 578	293,4	2 840	5 896	207,6	617	3 299	534,7
Sprawy cywilne - razem	8 596 894	8 648 712	100,6	8 550 458	7 972 580	93,2	1 136 760	1 812 893	159,5
procesowe (C)	618 491	633 517	102,4	599 395	623 012	103,9	339 845	350 352	103,1
szkody geologiczne i górnicze (CG-G)	108	135	125,0	98	107	109,2	210	238	113,3
nieprocesowe (Ns)	512 135	516 966	100,9	496 981	513 660	103,4	167 174	170 480	102,0
nakazowe i upominawcze (Nc)	3 360 389	3 397 037	101,1	3 447 650	2 812 051	81,6	138 747	723 733	521,6
<i>w tym</i>									
<i>Elektroniczne Postępowanie Upominawcze (EPU)</i>	2 126 922	2 055 884	96,7	2 196 996	1 513 072	68,9	18 649	561 461	3 010,7
ogólne (Co)	715 010	497 021	69,5	713 342	509 337	71,4	186 023	173 706	93,4
pomoc sądowa (Cps)	25 785	25 162	97,6	25 243	25 230	99,9	6 243	6 175	98,9
skarga o stwierdzenie niezgodności z prawem (WSC)	61	37	60,7	58	35	60,3	13	15	115,4
ksiąg wieczystych (KW)	3 363 422	3 577 541	106,4	3 266 246	3 487 832	106,8	298 382	388 091	130,1
zbiorów dokumentów (Zd)	1 493	1 296	86,8	1 445	1 316	91,1	123	103	83,7

**TABL. II. EWIDENCJA SPRAW W SĄDACH POWSZECHNYCH WEDŁUG DZIAŁÓW PRAWA I INSTANCYJNOŚCI
w 2015 i 2016 roku**

RODZAJE SPRAW WEDŁUG KSIĄG EWIDENCYJNYCH	WPŁYW			ZAŁATWIENIA			POZOSTAŁOŚĆ		
	2015	2016		2015	2016		2015	2016	
	w liczbach bezwzględnych	poprz. okres=100		w liczbach bezwzględnych	poprz. okres=100		w liczbach bezwzględnych	poprz. okres=100	
W SĄDACH REJONOWYCH (c.d.)									
Sprawy rodzinne - razem	1 406 330	1 335 755	95,0	1 396 365	1 352 012	96,8	187 982	171 725	91,4
procesowe (RC)	149 338	120 348	80,6	146 880	132 106	89,9	60 848	49 090	80,7
nieprocesowe (RNs)	149 243	142 912	95,8	147 084	143 957	97,9	30 114	29 069	96,5
opiekuńcze (Nsm)	231 469	225 218	97,3	225 978	226 670	100,3	66 028	64 576	97,8
nieletnich:									
- sprawy, w których zachodzi podejrzenie popełnienia demoralizacji lub czynu karalnego (Nkd)	78 867	69 356	87,9	79 249	71 581	90,3	19 354	17 129	88,5
z tego:									
- demoralizacja	42 314	38 881	91,9	41 817	39 646	94,8	9 775	8 996	92,0
- czyny karalne	36 553	30 475	83,4	37 432	31 935	85,3	9 579	8 133	84,9
RNc	0	1	X	0	1	X	0	0	X
ogólne (RCo)	8 148	9 779	120,0	8 231	9 428	114,5	1 791	2 142	119,6
opiekuńcze ogólne (Nmo)	73 400	69 859	95,2	73 107	69 948	95,7	5 790	5 701	98,5
pomoc sądowa (R Cps)	46 678	44 096	94,5	46 648	44 136	94,6	4 054	4 014	99,0
załatwiane na posiedzeniach wykonawczych	669 183	654 180	97,8	669 183	654 180	97,8			
skarga o stwierdzenie niezgodności z prawem (WSC-rodz.)	4	6	150,0	5	5	100,0	3	4	133,3
Sprawy z zakresu prawa pracy - razem	89 702	67 473	75,2	108 130	73 321	67,8	36 186	30 338	83,8
ze stosunku pracy (P)	61 057	48 540	79,5	73 897	54 837	74,2	34 003	27 706	81,5
nakazowe i upominawcze (Np)	19 399	12 108	62,4	24 363	11 353	46,6	898	1 653	184,1
w tym									
Elektroniczne Postępowanie Upominawcze (EPU)	388	1 457	375,5	381	421	110,5	10	1 046	10 460,0
ogólne (Po)	9 246	6 823	73,8	9 870	7 130	72,2	1 285	978	76,1
skarga o stwierdzenie niezgodności z prawem (WSC pracy)	0	2	X	0	1	X	0	1	X

**TABL. II. EWIDENCJA SPRAW W SĄDACH POWSZECHNYCH WEDŁUG DZIAŁÓW PRAWA I INSTANCYJNOŚCI
w 2015 i 2016 roku**

RODZAJE SPRAW WEDŁUG KSIĄG EWIDENCYJNYCH	WPŁYW			ZAŁATWIENIA			POZOSTAŁOŚĆ		
	2015	2016		2015	2016		2015	2016	
	w liczbach bezwzględnych	poprz. okres=100		w liczbach bezwzględnych	poprz. okres=100		w liczbach bezwzględnych	poprz. okres=100	
W SĄDACH REJONOWYCH (c.d.)									
Sprawy z zakresu ubezpieczeń społecznych - razem	42 038	34 968	83,2	36 752	38 838	105,7	26 802	22 932	85,6
I instancji (U)	39 128	31 677	81,0	33 887	35 703	105,4	26 167	22 141	84,6
ogólne (Uo)	2 904	3 287	113,2	2 858	3 133	109,6	635	789	124,3
skarga o stwierdzenie niezgodności z prawem (WSC ubez.)	6	4	66,7	7	2	28,6	0	2	X
Sprawy gospodarcze - razem	1 657 179	1 657 690	100,0	1 631 374	1 544 698	94,7	208 599	321 589	154,2
procesowe (GC)	129 011	141 840	109,9	111 048	130 561	117,6	90 007	101 286	112,5
nieprocesowe (GNs)	400	324	81,0	327	342	104,6	321	303	94,4
nakazowe i upominawcze (GNc)	583 908	511 666	87,6	593 209	438 824	74,0	22 966	95 808	417,2
<i>w tym</i>									
<i>Elektroniczne Postępowanie Upominawcze (EPU)</i>	<i>320 810</i>	<i>247 520</i>	<i>77,2</i>	<i>325 471</i>	<i>184 092</i>	<i>56,6</i>	<i>2 434</i>	<i>65 862</i>	<i>2 705,9</i>
ogólne (GCo)	43 335	29 186	67,3	43 270	29 989	69,3	5 871	5 068	86,3
pomoc sądowa (G Cps)	4 741	5 134	108,3	4 836	5 044	104,3	1 491	1 581	106,0
z zakresu postępowania upadłościowego i naprawczego	18 781	24 259	129,2	13 932	18 776	134,8	10 720	16 203	151,1
<i>w tym:</i>									
<i>z zakresu postępowania upadłościowego (GU)</i>	<i>10 147</i>	<i>11 797</i>	<i>116,3</i>	<i>8 069</i>	<i>11 401</i>	<i>141,3</i>	<i>3 167</i>	<i>3 563</i>	<i>112,5</i>
<i>po ogłoszeniu upadłości (GUp)</i>	<i>3 096</i>	<i>5 100</i>	<i>164,7</i>	<i>734</i>	<i>1 411</i>	<i>192,2</i>	<i>5 143</i>	<i>8 832</i>	<i>171,7</i>
<i>z zakresu postępowania naprawczego (GN)</i>	<i>20</i>	<i>0</i>	<i>0,0</i>	<i>17</i>	<i>4</i>	<i>23,5</i>	<i>4</i>	<i>0</i>	<i>0,0</i>
<i>o zakaz prowadzenia dział. gospodarczej (GZd)</i>	<i>1 916</i>	<i>1 895</i>	<i>98,9</i>	<i>1 733</i>	<i>1 734</i>	<i>100,1</i>	<i>1 104</i>	<i>1 265</i>	<i>114,6</i>
<i>sprawy rozpoznawane wg przepisów o procesie (GUo)</i>	<i>666</i>	<i>1 148</i>	<i>172,4</i>	<i>607</i>	<i>1 095</i>	<i>180,4</i>	<i>108</i>	<i>161</i>	<i>149,1</i>
<i>o zmianę, uchylenie lub stwierdzenie wykonania układu (GUu)</i>	<i>133</i>	<i>80</i>	<i>60,2</i>	<i>122</i>	<i>94</i>	<i>77,0</i>	<i>45</i>	<i>31</i>	<i>68,9</i>
<i>zażalenia rozpoznawane przez sąd upadłościowy (GUz)</i>	<i>849</i>	<i>938</i>	<i>110,5</i>	<i>827</i>	<i>899</i>	<i>108,7</i>	<i>309</i>	<i>348</i>	<i>112,6</i>
<i>środki odwoławcze rozpozn. przez sędziego komisarza (GU)</i>	<i>1 948</i>	<i>2 181</i>	<i>112,0</i>	<i>1 790</i>	<i>1 517</i>	<i>84,7</i>	<i>787</i>	<i>1 451</i>	<i>184,4</i>
<i>z poprzednich wykazów (U+Ukł)</i>	<i>3</i>	<i>0</i>	<i>0,0</i>	<i>32</i>	<i>8</i>	<i>25,0</i>	<i>51</i>	<i>43</i>	<i>84,3</i>
<i>o otwarcie postępowania restrukturyzacyjnego (GR)</i>	<i>-</i>	<i>563</i>	<i>X</i>	<i>-</i>	<i>437</i>	<i>X</i>	<i>-</i>	<i>126</i>	<i>X</i>
<i>o zatwierdzenie układu (GRz)</i>	<i>-</i>	<i>8</i>	<i>X</i>	<i>-</i>	<i>5</i>	<i>X</i>	<i>-</i>	<i>3</i>	<i>X</i>
<i>po otwarciu przyśpieszonego postępow. układowego (GRp)</i>	<i>-</i>	<i>143</i>	<i>X</i>	<i>-</i>	<i>57</i>	<i>X</i>	<i>-</i>	<i>86</i>	<i>X</i>

**TABL. II. EWIDENCJA SPRAW W SĄDACH POWSZECHNYCH WEDŁUG DZIAŁÓW PRAWA I INSTANCYJNOŚCI
w 2015 i 2016 roku**

RODZAJE SPRAW WEDŁUG KSIĄG EWIDENCYJNYCH	WPŁYW			ZAŁATWIENIA			POZOSTAŁOŚĆ		
	2015	2016		2015	2016		2015	2016	
	w liczbach bezwzględnych	poprz. okres=100		w liczbach bezwzględnych	poprz. okres=100		w liczbach bezwzględnych	poprz. okres=100	
W SĄDACH REJONOWYCH (dok.)									
<i>po otwarciu postępowania układowego (GRu)</i>	-	36	X	-	3	X	-	33	X
<i>po otwarciu postępowania sanacyjnego (GRs)</i>	-	58	X	-	3	X	-	55	X
<i>o zmianę, uchylenie lub stwierdzenie wykonania układu w postępowaniu restrukturyzacyjnym (GReu)</i>	-	2	X	-	1	X	-	1	X
<i>zażalenia rozpoznawana przez sąd restrukturyzacyjny (GRez)</i>	-	17	X	-	4	X	-	13	X
<i>środki odwoławcze rozpoznawane przez sędziego – komisarza (GRk)</i>	-	269	X	-	79	X	-	190	X
<i>wszczęte przed sądem restrukturyzacyjnym sprawy rozpoznawane według przepisów kpc (Gro)</i>	-	13	X	-	13	X	-	0	X
<i>skarga o stwierdzenie niezgodności z prawem (WSC-up)</i>	3	5	166,7	1	5	500,0	2	2	100,0
<i>skarga o stwierdzenie niezgodności z prawem (WSC-gosp.)</i>	7	4	57,1	8	4	50,0	1	1	100,0
<i>rejestrów</i>									
<i>- razem</i>	876 996	945 277	107,8	864 744	921 158	106,5	77 222	101 339	131,2
<i>z tego</i>									
<i>- Rejestr Zastawów</i>	92 062	82 900	90,0	92 287	84 392	91,4	4 817	3 325	69,0
<i>- Krajowy Rejestr Sądowy</i>	784 934	862 377	109,9	772 457	836 766	108,3	72 405	98 014	135,4

a) Sprawy rodzinne wykazywane są łącznie ze sprawami cywilnymi.

b) Objasnienia repertoriów: AmC - dla spraw o uznanie postępowania wzorca umowy za niedozwolone; AmE - dla spraw z zakresu prawa energetycznego przedstawionych z odwołaniami od decyzji Prezesa Urzędu Regulacji Energetyki; AmK - dla spraw z zakresu przepisów o transporcie kolejowym przedstawionych z odwołaniami od decyzji Prezesa Urzędu Transportu Kolejowego; AmA - dla spraw z zakresu ochrony konkurencji przedstawionych z odwołaniami od decyzji Prezesa Urzędu Ochrony Konkurencji i Konsumentów; AmT - dla spraw z zakresu prawa telekomunikacyjnego przedstawionych z odwołaniami od decyzji Prezesa Urzędu Regulacji Telekomunikacji i Poczty; Amz - dla spraw przedstawionych z zażaleniami na postanowienia wydawane przez Prezesa Urzędu Ochrony Konkurencji i Konsumentów o uznanie wzorca umowy za niedozwolone, a także na postanowienia wydane przez Prezesa Urzędu Regulacji Energetyki, Prezesa Urzędu Transportu Kolejowego, Prezesa Urzędu Regulacji Telekomunikacji i Poczty; Amo - dla innych spraw rozpoznawanych według przepisów o procesie.

TABL. IIA.
ZAŁATWIENIA MERYTORYCZNE WYBRANYCH KATEGORII SPRAW
WEDŁUG DZIAŁÓW PRAWA I INSTANCYJNOŚCI
w 2015 i 2016 roku

**TABL. IIA. ZAŁATWIENIA MERYTORYCZNE WYBRANYCH KATEGORII SPRAW WEDŁUG DZIAŁÓW PRAWA I INSTANCYJNOŚCI
w 2015 i 2016 roku**

RODZAJE SPRAW WEDŁUG KSIĄG EWIDENCYJNYCH	ZAŁATWIENIA OGÓŁEM			ZAŁATWIENIA MERYTORYCZNE*			ZAŁATWIENIA PO ODJĘCIU ZAŁATWIENI MERYTORYCZNYCH			ODSETEK ZAŁATWIENI MERYTORYCZNYCH**		
	2015	2016		2015	2016		2015	2016		2015	2016	
	w liczbach bezwzględnych	poprz. okres=100		w liczbach bezwzględnych	poprz. okres=100		w liczbach bezwzględnych	poprzedni okres=100		w procentach (%)	poprz. okres=100	
OGÓŁEM SPRAW W SĄDACH POWSZECHNYCH	15 101 484	14 192 052	94,0	12 141 256	11 205 222	92,3	2 960 228	2 986 830	100,9	80,4	79,0	98,2
W SĄDACH APELACYJNYCH - OGÓŁEM	112 826	112 819	100,0	98 742	99 212	100,5	14 084	13 607	96,6	87,5	87,9	100,5
Sprawy karne - razem	34 100	32 310	94,8	33 427	31 630	94,6	673	680	101,0	98,0	97,9	99,9
II instancji w tym												
- apelacje (A Ka)	3 476	3 376	97,1	3 417	3 327	97,4	59	49	83,1	98,3	98,5	100,3
- zażalenia (A Kz)	6 536	6 063	92,8	6 312	5 930	93,9	224	133	59,4	96,6	97,8	101,3
zażalenia na postanowienia w postępowaniu wykonawczym (A Kzw)	20 369	19 348	95,0	20 150	19 127	94,9	219	221	100,9	98,9	98,9	99,9
Sprawy cywilne - razem	41 287	42 190	102,2	33 600	34 533	102,8	7 687	7 657	99,6	81,4	81,9	100,6
II instancji w tym												
- apelacje (A Ca) ^{a)}	14 861	14 320	96,4	14 012	13 478	96,2	849	842	99,2	94,3	94,1	99,8
- zażalenia (A Cz) ^{a)}	19 963	21 517	107,8	18 827	20 332	108,0	1 136	1 185	104,3	94,3	94,5	100,2
ogólne (A Co)	875	922	105,4	171	187	109,4	704	735	104,4	19,5	20,3	103,8
Sprawy z zakresu prawa pracy - razem	997	937	94,0	763	701	91,9	234	236	100,9	76,5	74,8	97,8
II instancji w tym												
- apelacje (A Pa)	329	341	103,6	304	311	102,3	25	30	120,0	92,4	91,2	98,7
- zażalenia (A Pz)	421	367	87,2	389	342	87,9	32	25	78,1	92,4	93,2	100,9
- ogólne (A Po)	115	95	82,6	54	30	55,6	61	65	106,6	47,0	31,6	67,3
Sprawy z zakresu ubezpieczeń społecznych - razem	24 806	24 948	100,6	22 143	21 731	98,1	2 663	3 217	120,8	89,3	87,1	97,6
II instancji w tym												
- apelacje (A Ua)	20 063	20 075	100,1	19 139	18 704	97,7	924	1 371	148,4	95,4	93,2	97,7
- zażalenia (A Uz)	3 072	3 089	100,6	2 936	2 949	100,4	136	140	102,9	95,6	95,5	99,9
ogólne (A Uo)	20	22	110,0	3	4	133,3	17	18	105,9	15,0	18,2	121,2

**TABL. IIA. ZAŁATWIENIA MERYTORYCZNE WYBRANYCH KATEGORII SPRAW WEDŁUG DZIAŁÓW PRAWA I INSTANCYJNOŚCI
w 2015 i 2016 roku**

RODZAJE SPRAW WEDŁUG KSIĄG EWIDENCYJNYCH	ZAŁATWIENIA OGÓŁEM			ZAŁATWIENIA MERYTORYCZNE*			ZAŁATWIENIA PO ODJĘCIU ZAŁATWIENÍ MERYTORYCZNYCH			ODSETEK ZAŁATWIENÍ MERYTORYCZNYCH**		
	2015	2016	poprz. okres=100	2015	2016	poprz. okres=100	2015	2016	poprz. okres=100	2015	2016	poprz. okres=100
	w liczbach bezwzględnych			w liczbach bezwzględnych			w liczbach bezwzględnych			w procentach (%)		
	W SĄDACH APELACYJNYCH (dok.)											
Sprawy gospodarcze - razem	11 636	12 434	106,9	8 809	10 617	120,5	2 827	1 817	64,3	75,7	85,4	112,8
II instancji												
w tym												
- apelacje (A Ca-gosp.)	3 069	3 219	104,9	2 875	3 024	105,2	194	195	100,5	93,7	93,9	100,3
- zażalenia (A Cz-gosp.)	7 441	7 325	98,4	5 847	6 880	117,7	1 594	445	27,9	78,6	93,9	119,5
ogólne (A Co-gosp.)	96	172	179,2	29	18	62,1	67	154	229,9	30,2	10,5	34,6
W SĄDACH OKRĘGOWYCH - OGÓŁEM	926 898	900 967	97,2	763 418	744 828	97,6	163 480	156 139	95,5	82,4	82,7	100,4
Sprawy karne i wykroczeniowe - razem	375 441	352 597	93,9	363 692	337 779	92,9	11 749	14 818	126,1	96,9	95,8	98,9
w tym												
I instancji (K)	10 196	9 776	95,9	5 989	6 781	113,2	4 207	2 995	71,2	58,7	69,4	118,1
II instancji												
- apelacje w sprawach karnych (Ka)	50 110	50 360	100,5	49 016	49 352	100,7	1 094	1 008	92,1	97,8	98,0	100,2
- zażalenia w sprawach karnych (Kz)	28 399	28 175	99,2	27 706	27 610	99,7	693	565	81,5	97,6	98,0	100,4
zażalenia na postanowienia w postępowaniu wykonawczym (Kzw)	30 849	31 805	103,1	30 469	31 434	103,2	380	371	97,6	98,8	98,8	100,1
Sprawy cywilne - razem	333 660	341 591	102,4	258 394	269 355	104,2	75 266	72 236	96,0	77,4	78,9	101,8
w tym												
I instancji												
- procesowe (C i RC) ^{a)}	136 027	133 441	98,1	95 024	95 298	100,3	41 003	38 143	93,0	69,9	71,4	102,2
- szkody geologiczne i górnicze (CG-G)	166	171	103,0	139	158	113,7	27	13	48,1	83,7	92,4	110,3
- nieprocesowe (Ns) ^{a)} (z wył. rej.)	16 663	16 598	99,6	11 031	11 337	102,8	5 632	5 261	93,4	66,2	68,3	103,2
- rejestrowe	9 141	9 288	101,6	8 545	8 831	103,3	596	457	76,7	93,5	95,1	101,7
- nakazowe i upominawcze (Nc)	15 239	26 489	173,8	11 195	18 398	164,3	4 044	8 091	200,1	73,5	69,5	94,5
ogólne (Co I inst.)	13 021	13 445	103,3	10 029	10 666	106,4	2 992	2 779	92,9	77,0	79,3	103,0
II instancji												
- apelacje (Ca) ^{a)}	60 234	58 215	96,6	55 225	54 885	99,4	5 009	3 330	66,5	91,7	94,3	102,8
- zażalenia (Cz) ^{a)}	70 158	72 838	103,8	65 268	67 816	103,9	4 890	5 022	102,7	93,0	93,1	100,1
ogólne (Co II inst.)	675	713	105,6	134	103	76,9	541	610	112,8	19,9	14,4	72,8

**TABL. IIA. ZAŁATWIENIA MERYTORYCZNE WYBRANYCH KATEGORII SPRAW WEDŁUG DZIAŁÓW PRAWA I INSTANCYJNOŚCI
w 2015 i 2016 roku**

RODZAJE SPRAW WEDŁUG KSIĄG EWIDENCYJNYCH	ZAŁATWIENIA OGÓŁEM			ZAŁATWIENIA MERYTORYCZNE*			ZAŁATWIENIA PO ODJĘCIU ZAŁATWIEŃ MERYTORYCZNYCH			ODSETEK ZAŁATWIEŃ MERYTORYCZNYCH**		
	2015	2016	poprz. okres=100	2015	2016	poprz. okres=100	2015	2016	poprz. okres=100	2015	2016	poprz. okres=100
	w liczbach bezwzględnych			w liczbach bezwzględnych			w liczbach bezwzględnych			w procentach (%)		
W SĄDACH OKRĘGOWYCH (c.d.)												
Sprawy z zakresu prawa pracy												
- razem	15 241	13 871	91,0	12 393	11 009	88,8	2 848	2 862	100,5	81,3	79,4	97,6
w tym												
I instancji												
- ze stosunku pracy (P)	1 601	1 638	102,3	599	641	107,0	1 002	997	99,5	37,4	39,1	104,6
- nakazowe (Np)	142	74	52,1	48	37	77,1	94	37	39,4	33,8	50,0	147,9
ogólne (Po)	489	346	70,8	291	209	71,8	198	137	69,2	59,5	60,4	101,5
II instancji												
- apelacje (Pa)	8 509	7 668	90,1	8 105	7 120	87,8	404	548	135,6	95,3	92,9	97,5
- zażalenia (Pz)	3 528	3 178	90,1	3 285	2 945	89,6	243	233	95,9	93,1	92,7	99,5
ogólne (Po II inst.)	17	26	152,9	6	4	66,7	11	22	200,0	35,3	15,4	43,6
Sprawy z zakresu ubezpieczeń społecznych												
- razem	141 140	127 493	90,3	80 983	74 973	92,6	60 157	52 520	87,3	57,4	58,8	102,5
w tym												
I instancji (U)	130 135	115 186	88,5	77 961	71 731	92,0	52 174	43 455	83,3	59,9	62,3	103,9
ogólne (Uo I inst.)	7 742	8 725	112,7	16	23	143,8	7 726	8 702	112,6	0,2	0,3	127,6
II instancji												
- apelacje (Ua)	2 642	2 895	109,6	2 575	2 717	105,5	67	178	265,7	97,5	93,9	96,3
- zażalenia (Uz)	435	503	115,6	412	480	116,5	23	23	100,0	94,7	95,4	100,8
ogólne (Uo II inst.)	37	26	70,3	0	0	x	37	26	70,3	x	x	x
Sprawy gospodarcze												
- razem	58 185	63 011	108,3	46 423	50 120	108,0	11 762	12 891	109,6	79,8	79,5	99,7
w tym												
I instancji												
- procesowe (GC)	14 981	14 846	99,1	9 499	9 427	99,2	5 482	5 419	98,9	63,4	63,5	100,1
- nieprocesowe (GNs)	30	11	36,7	6	4	66,7	24	7	29,2	20,0	36,4	181,8
- nakazowe i upominawcze (GNc)	15 693	19 120	121,8	12 013	14 147	117,8	3 680	4 973	135,1	76,6	74,0	96,7
ogólne (GCo I inst.)	4 372	4 228	96,7	3 657	3 625	99,1	715	603	84,3	83,6	85,7	102,5
II instancji												
- apelacje (Ga)	11 790	12 648	107,3	11 297	12 113	107,2	493	535	108,5	95,8	95,8	99,9
- zażalenia (Gz)	10 506	11 445	108,9	9 675	10 597	109,5	831	848	102,0	92,1	92,6	100,5
ogólne (GCo II inst.)	171	145	84,8	70	37	52,9	101	108	106,9	40,9	25,5	62,3

**TABL. IIA. ZAŁATWIENIA MERYTORYCZNE WYBRANYCH KATEGORII SPRAW WEDŁUG DZIAŁÓW PRAWA I INSTANCYJNOŚCI
w 2015 i 2016 roku**

RODZAJE SPRAW WEDŁUG KSIĄG EWIDENCYJNYCH	ZAŁATWIENIA OGÓŁEM			ZAŁATWIENIA MERYTORYCZNE*			ZAŁATWIENIA PO ODJĘCIU ZAŁATWIENI MERYTORYCZNYCH			ODSETEK ZAŁATWIENI MERYTORYCZNYCH**		
	2015	2016		2015	2016		2015	2016		2015	2016	
	w liczbach bezwzględnych		poprz. okres=100	w liczbach bezwzględnych		poprz. okres=100	w liczbach bezwzględnych		poprzedni okres=100	w procentach (%)		poprz. okres=100
	W SĄDACH OKRĘGOWYCH (dok.)											
Sprawy w Sądzie Ochrony Konkurencji i Konsumentów^{b)}												
- razem	3 045	2 181	71,6	1 412	1 442	102,1	1 633	739	45,3	46,4	66,1	142,6
w tym												
AmC	2 516	1 802	71,6	1 010	1 212	120,0	1 506	590	39,2	40,1	67,3	167,5
AmE	176	138	78,4	131	75	57,3	45	63	140,0	74,4	54,3	73,0
AmK	24	17	70,8	24	16	66,7	0	1	X	100,0	94,1	94,1
AmA	161	82	50,9	120	64	53,3	41	18	43,9	74,5	78,0	104,7
AmT	76	48	63,2	56	18	32,1	20	30	150,0	73,7	37,5	50,9
Amz	58	66	113,8	43	35	81,4	15	31	206,7	74,1	53,0	71,5
Amo	34	28	82,4	28	22	78,6	6	6	100,0	82,4	78,6	95,4
Sprawy w Sądzie Wspólnotowych Znaków Towarowych i Wzorów Przemysłowych												
- razem	186	223	119,9	121	150	124,0	65	73	112,3	65,1	67,3	103,4
W SĄDACH REJONOWYCH - OGÓŁEM												
	14 061 760	13 178 266	93,7	11 279 096	10 361 182	91,9	2 782 664	2 817 084	101,2	80,2	78,6	98,0
Sprawy karne i wykroczeniowe												
- razem	2 338 681	2 196 817	93,9	2 233 463	2 108 141	94,4	105 218	88 676	84,3	95,5	96,0	100,5
w tym												
podl. rozpoznaniu wg przepisów o procesie (K)	364 394	374 143	102,7	323 718	324 951	100,4	40 676	49 192	120,9	88,8	86,9	97,8
sprawy o wykroczenia (W)	701 466	584 204	83,3	657 731	557 212	84,7	43 735	26 992	61,7	93,8	95,4	101,7
Sprawy cywilne												
- razem	8 550 458	7 972 580	93,2	7 111 466	6 482 886	91,2	1 438 992	1 489 694	103,5	83,2	81,3	97,8
w tym												
procesowe (C)	599 395	623 012	103,9	313 745	325 248	103,7	285 650	297 764	104,2	52,3	52,2	99,7
szkody geologiczne i górnicze (CG-G)	98	107	109,2	60	71	118,3	38	36	94,7	61,2	66,4	108,4
nieprocesowe (Ns)	496 981	513 660	103,4	407 754	433 819	106,4	89 227	79 841	89,5	82,0	84,5	102,9
nakazowe i upominawcze (Nc)	3 447 650	2 812 051	81,6	2 811 691	2 090 440	74,3	635 959	721 611	113,5	81,6	74,3	91,2
w tym												
<i>Elektroniczne Postępowanie Upominawcze (EPU)</i>	2 196 996	1 513 072	68,9	1 734 623	975 959	56,3	462 373	537 113	116,2	79,0	64,5	81,7
ogólne (Co)	713 342	509 337	71,4	471 752	300 857	63,8	241 590	208 480	86,3	66,1	59,1	89,3
pomoc sądowa (Cps)	25 243	25 230	99,9	16 811	18 571	110,5	8 432	6 659	79,0	66,6	73,6	110,5
ksiąg wieczystych (KW)	3 266 246	3 487 832	106,8	3 088 366	3 312 665	107,3	177 880	175 167	98,5	94,6	95,0	100,4
zbiorów dokumentów (Zd)	1 445	1 316	91,1	1 284	1 213	94,5	161	103	64,0	88,9	92,2	103,7

**TABL. IIA. ZAŁATWIENIA MERYTORYCZNE WYBRANYCH KATEGORII SPRAW WEDŁUG DZIAŁÓW PRAWA I INSTANCYJNOŚCI
w 2015 i 2016 roku**

RODZAJE SPRAW WEDŁUG KSIĄG EWIDENCYJNYCH	ZAŁATWIENIA OGÓŁEM			ZAŁATWIENIA MERYTORYCZNE*			ZAŁATWIENIA PO ODJĘCIU ZAŁATWIENI MERYTORYCZNYCH			ODSETEK ZAŁATWIENI MERYTORYCZNYCH**		
	2015	2016		2015	2016		2015	2016		2015	2016	
	w liczbach bezwzględnych		poprz. okres=100	w liczbach bezwzględnych		poprz. okres=100	w liczbach bezwzględnych		poprzedni okres=100	w procentach (%)		poprz. okres=100
W SĄDACH REJONOWYCH (c.d.)												
Sprawy rodzinne - razem	1 396 365	1 352 012	96,8	604 672	573 428	94,8	791 693	778 584	98,3	43,3	42,4	97,9
w tym												
procesowe (RC)	146 880	132 106	89,9	106 528	96 838	90,9	40 352	35 268	87,4	72,5	73,3	101,1
nieprocesowe (RNs)	147 084	143 957	97,9	113 895	112 281	98,6	33 189	31 676	95,4	77,4	78,0	100,7
opiekuńcze (Nsm)	225 978	226 670	100,3	161 275	164 397	101,9	64 703	62 273	96,2	71,4	72,5	101,6
nieletnich:												
- sprawy, w których zachodzi podejrzenie popęcenia demoralizacji lub czynu karalnego (Nkd)	79 249	71 581	90,3	59 419	50 417	84,8	19 830	21 164	106,7	75,0	70,4	93,9
ogólne (RCo)	8 231	9 428	114,5	5 236	6 289	120,1	2 995	3 139	104,8	63,6	66,7	104,9
opiekuńcze ogólne (Nmo)	73 107	69 948	95,7	29 983	29 436	98,2	43 124	40 512	93,9	41,0	42,1	102,6
pomoc sądowa (R Cps)	46 648	44 136	94,6	33 919	32 965	97,2	12 729	11 171	87,8	72,7	74,7	102,7
załatwiane na posiedzeniach wykonawczych	669 183	654 180	97,8	94 415	80 805	85,6	574 768	573 375	99,8	14,1	12,4	87,5
Sprawy z zakresu prawa pracy - razem	108 130	73 321	67,8	55 984	41 004	73,2	52 146	32 317	62,0	51,8	55,9	108,0
ze stosunku pracy (P)	73 897	54 837	74,2	34 742	28 613	82,4	39 155	26 224	67,0	47,0	52,2	111,0
nakazowe i upominawcze (Np)	24 363	11 353	46,6	18 060	9 196	50,9	6 303	2 157	34,2	74,1	81,0	109,3
w tym												
<i>Elektroniczne Postępowanie Upominawcze (EPU)</i>	381	421	110,5	234	154	65,8	147	267	181,6	61,4	36,6	59,6
ogólne (Po)	9 870	7 130	72,2	3 182	3 195	100,4	6 688	3 935	58,8	32,2	44,8	139,0
Sprawy z zakresu ubezpieczeń społecznych - razem	36 752	38 838	105,7	24 059	25 641	106,6	12 693	13 197	104,0	65,5	66,0	100,9
I instancji (U)	33 887	35 703	105,4	23 855	25 316	106,1	10 032	10 387	103,5	70,4	70,9	100,7
ogólne (Uo)	2 858	3 133	109,6	204	325	159,3	2 654	2 808	105,8	7,1	10,4	145,3
Sprawy gospodarcze - razem	1 631 374	1 544 698	94,7	1 249 452	1 130 082	90,4	381 922	414 616	108,6	76,6	73,2	95,5
w tym												
procesowe (GC)	111 048	130 561	117,6	66 876	74 528	111,4	44 172	56 033	126,9	60,2	57,1	94,8
nieprocesowe (GNS)	327	342	104,6	172	195	113,4	155	147	94,8	52,6	57,0	108,4
nakazowe i upominawcze (Gnc)	593 209	438 824	74,0	508 061	327 944	64,5	85 148	110 880	130,2	85,6	74,7	87,3
w tym												
<i>Elektroniczne Postępowanie Upominawcze (EPU)</i>	325 471	184 092	56,6	267 446	108 040	40,4	58 025	76 052	131,1	82,2	58,7	71,4
ogólne (GCo)	43 270	29 989	69,3	28 587	15 594	54,5	14 683	14 395	98,0	66,1	52,0	78,7

**TABL. IIA. ZAŁATWIENIA MERYTORYCZNE WYBRANYCH KATEGORII SPRAW WEDŁUG DZIAŁÓW PRAWA I INSTANCYJNOŚCI
w 2015 i 2016 roku**

RODZAJE SPRAW WEDŁUG KSIĄG EWIDENCYJNYCH	ZAŁATWIENIA OGÓŁEM			ZAŁATWIENIA MERYTORYCZNE*			ZAŁATWIENIA PO ODJĘCIU ZAŁATWIENI MERYTORYCZNYCH			ODSETEK ZAŁATWIENI MERYTORYCZNYCH**		
	2015	2016	poprz. okres=100	2015	2016	poprz. okres=100	2015	2016	poprz. okres=100	2015	2016	poprz. okres=100
	w liczbach bezwzględnych			w liczbach bezwzględnych			w liczbach bezwzględnych			w procentach (%)		
W SĄDACH REJONOWYCH (c.d.)												
pomoc sądowa (G Cps)	4 836	5 044	104,3	3 409	3 779	110,9	1 427	1 265	88,6	70,5	74,9	106,3
z zakresu postępow. upadłościowego i naprawczego w tym:	13 932	18 776	134,8	9 179	13 016	141,8	4 753	5 760	121,2	65,9	69,3	105,2
z zakresu postępowania upadłościowego (GU)	8 069	11 401	141,3	5 017	7 378	147,1	3 052	4 023	131,8	62,2	64,7	104,1
po ogłoszeniu upadłości (GU _p)	734	1 411	192,2	734	1 411	192,2	0	0	X	100,0	100,0	100,0
z zakresu postępowania naprawczego (GN)	17	4	23,5	17	3	17,6	0	1	X	100,0	75,0	75,0
o zakaz prowadzenia dział. gospodarczej (GZd)	1 733	1 734	100,1	1 252	1 218	97,3	481	516	107,3	72,2	70,2	97,2
sprawy rozpoznawane wg przepisów o procesie (GU _o)	607	1 095	180,4	483	851	176,2	124	244	196,8	79,6	77,7	97,7
o zmianę, uchylenie lub stwierdzenie wykonania układu (GU _u)	122	94	77,0	19	9	47,4	103	85	82,5	15,6	9,6	61,5
zażalenia rozpoznawane przez sąd upadłościowy (GU _z)	827	899	108,7	564	655	116,1	263	244	92,8	68,2	72,9	106,8
środki odwoławcze rozpozn. przez sędziego komisarza (GUK)	1 790	1 517	84,7	1 077	1 120	104,0	713	397	55,7	60,2	73,8	122,7
z poprzednich wykazów (U+Ukł)	32	8	25	16	7	43,8	16	1	6,3	50,0	87,5	175,0
o otwarcie postępow. restrukturyzacyjnego (GR)	-	437	X	-	259	X	X	178	X	X	59,3	X
o zatwierdzenie układu (GR _z)	-	5	X	-	3	X	X	2	X	X	60,0	X
po otwarciu przyspieszonego postępowania układowego (GR _p)	-	57	X	-	52	X	X	5	X	X	91,2	X
po otwarciu postępowania układowego (GR _u)	-	3	X	-	3	X	X	0	X	X	100,0	X
po otwarciu postępowania sanacyjnego (GR _s)	-	3	X	-	2	X	X	1	X	X	66,7	X
o zmianę, uchylenie lub stwierdzenie wykonania układu w postępow. restrukturyzacyjnym (GReu)	-	1	X	-	1	X	X	0	X	X	100,0	X
zażalenia rozpoznawane przez sąd restrukturyzacyjny (GRez)	-	4	X	-	1	X	X	3	X	X	25,0	X
środki odwoławcze rozpoznawane przez sędziego – komisarza (GR _k)	-	79	X	-	35	X	X	44	X	X	44,3	X
wszczęte przed sądem restrukturyzacyjnym sprawy rozpoznawane według przepisów kpc (Gro)	-	13	X	-	8	X	X	5	X	X	61,5	X
rejestrowe												
- razem	864 744	921 158	106,5	633 167	695 026	109,8	231 577	226 132	97,6	73,2	75,5	103,0
z tego												
- Rejestr Zastawów	92 287	84 392	91,4	84 707	77 616	91,6	7 580	6 776	89,4	91,8	92,0	100,2
- Krajowy Rejestr Sądowy	772 457	836 766	108,3	548 460	617 410	112,6	223 997	219 356	97,9	71,0	73,8	103,9

**Załatwienia merytoryczne - sprawy zakończone wyrokiem lub orzeczeniem, tj. przyjęto, że załatwieniem merytorycznym jest dla spraw:*

- karnych: załatwienie spraw z wyłączeniem zwrotów, przekazania oraz zakresień omyłkowych wpisów;

- cywilnych: w I inst. uwzględniono w całości lub części, oddalono i umorzono w wyniku zawarcia ugody oraz mediacji, w II inst. oddalono, zmieniono, uchylono i umorzono w wyniku zawarcia ugody oraz mediacji;

- rodzinnych: uwzględniono w całości lub części, oddalono i umorzono w wyniku zawarcia ugody oraz mediacji;

- nieletnich: nie wszczęto postępowania, umorzono z powodu niecelowości ze wzgl. na orzeczone środki w innej sprawie, orzeczenie środków wychowawczych, poprawczych i leczniczych, orzeczenie kary art. 13 upn oraz załatwiono w inny sposób;

- prawa pracy: w I inst. uwzględniono w całości lub części, oddalono i umorzono w wyniku zawarcia ugody oraz mediacji, w II inst. oddalono, zmieniono, uchylono i umorzono w wyniku zawarcia ugody oraz mediacji;

- ubezpieczeń: w I inst. oddalono, zmieniono, uchylono decyzję i przekazano do rozpoznania, umorzono w wyniku cofnięcia pozwu, II inst. oddalono, zmieniono, uchylono;

- gospodarczych: w I inst. uwzględniono w całości lub części, oddalono i umorzono w wyniku zawarcia ugody oraz mediacji, w II inst. oddalono, zmieniono, uchylono i umorzono w wyniku zawarcia ugody oraz mediacji;

- upadłościowych dla GUu - zmieniono i uchylono układ, GREu - zmieniono i uchylono układ oraz stwierdzono wykonanie układu, GU - ogłoszenie upadłości i oddalenie wniosku, GUp - stwierdzenie zakończenia postępowania, ustalono plan spłaty, umorzono zobowiązania, uchylono postanowienie o ogłoszeniu upadłości i inne załatwienia, GN - prawomocny zakaz wszczęcia postępowania, zatwierdzenie układu, odmowa zatwierdzenia, stwierdzenie umorzenia postępowania, GUK, GRK - rozpoznanie merytoryczne, GUz - oddalono, zmieniono, uchylono i umorzono, GUo, GRO - uwzględniono i oddalono, U - umorzono, stwierdzono ukończenie postępowania, Gzd - orzeczone zakazy i oddalono, GR - otwarcie i oddalenie, GRp, GRu i GRs - zatwierdzenie układu lub odmowa i umorzenie, GRz - zatwierdzenie układu lub odmowa, GRez - oddalono, zmieniono, uchylono;

- Sądu Wspólnotowych Znaków Towarowych, Rejestru Zastawów, KRS i Ksiąg wieczystych: uwzględniono w całości lub części i oddalono; - z zakresu ochrony konkurencji: uwzględniono w całości lub części, oddalono i umorzono w wyniku zawarcia ugody.

W sprawozdawczości za III kwartały 2015 i 2016 roku wykazano załatwienia merytoryczne w sprawach nieletnich tylko dla spraw załatwionych na posiedzeniach wykonawczych, natomiast dla spraw upadłościowych tylko dla rep. GUu, GU, GUp, GN i U z uwagi na brak przedmiotowych danych w tych okresach statystycznych.

*** Odniesienie spraw załatwionych merytorycznie do spraw załatwionych ogółem.*

a) Sprawy rodzinne wykazywane są łącznie ze sprawami cywilnymi.

b) objaśnienia repertoriów: AmC - dla spraw o uznanie postępowania wzorca umowy za niedozwolone; AmE - dla spraw z zakresu prawa energetycznego przedstawionych z odwołaniami od decyzji Prezesa Urzędu Regulacji Energetyki; AmK - dla spraw z zakresu przepisów o transporcie kolejowym przedstawionych z odwołaniami od decyzji Prezesa Urzędu Transportu Kolejowego; AmA - dla spraw z zakresu ochrony konkurencji przedstawionych z odwołaniami od decyzji Prezesa Urzędu Ochrony Konkurencji i Konsumentów; AmT - dla spraw z zakresu prawa telekomunikacyjnego przedstawionych z odwołaniami od decyzji Prezesa Urzędu Regulacji Telekomunikacji i Poczty; Amz - dla spraw przedstawionych z zażaleniami na postanowienia wydawane przez Prezesa Urzędu Ochrony Konkurencji i Konsumentów o uznanie wzorca umowy za niedozwolone, a także na postanowienia wydane przez Prezesa Urzędu Regulacji Energetyki, Prezesa Urzędu Transportu Kolejowego, Prezesa Urzędu Regulacji Telekomunikacji i Poczty; Amo - dla innych spraw rozpoznawanych według przepisów o procesie.

TABL. III.
WSKAŹNIKI DOTYCZĄCE SPRAW W SĄDACH POWSZECHNYCH
WEDŁUG DZIAŁÓW PRAWA I INSTANCYJNOŚCI
w 2015 i 2016 roku

TABL. III. WSKAŹNIKI DOTYCZĄCE SPRAW W SĄDACH POWSZECHNYCH WEDŁUG DZIAŁÓW PRAWA I INSTANCYJNOŚCI
w 2015 i 2016 roku

RODZAJE SPRAW WEDŁUG KSIĄG EWIDENCYJNYCH	WSKAŹNIK OPANOWANIA WPŁYWU			WSKAŹNIK CZASU TRWANIA POSTĘPOWANIA WERSJA I - ZAŁATWIENIA OGÓLNE (wg metodologii CEPEJ) (w dniach)***			WSKAŹNIK POZOSTAŁOŚCI (w miesiącach)			WSKAŹNIK CZASU TRWANIA POSTĘPOWANIA WERSJA II - ZAŁATWIENIA MERYTORYCZNE (wg metodologii CEPEJ) (w dniach) ***		
	2015	2016	poprz. okres=100	2015	2016	poprz. okres=100	2015	2016	poprz. okres=100	2015	2016	poprz. okres=100
OGÓŁEM SPRAW W SĄDACH POWSZECHNYCH	99,6	95,2	95,5	55,6	77,6	139,7	1,8	2,4	133,4	69,1	98,3	142,2
W SĄDACH APELACYJNYCH - OGÓŁEM	97,8	100,3	102,6	115,7	114,4	98,9	3,7	3,8	101,5	132,2	130,1	98,4
Sprawy karne - razem	100,4	100,8	100,4	28,7	27,5	95,8	0,9	0,9	96,2	29,2	28,0	95,9
II instancji												
- apelacje (A Ka)	100,3	96,6	96,3	51,7	66,0	127,7	1,7	2,1	123,0	52,6	66,9	127,3
w tym:												
o odszkodowanie (A Ka)	99,4	97,2	97,7	41,0	48,4	118,0	1,3	1,5	115,3			
w tym:												
-z ust. z dn. 23.02.1991 r. o uznaniu za nieważne orzeczeń wydanych wobec osób represjonowanych za działalność na rzecz niepodległego bytu Państwa Polskiego (Dz.U. Nr 34, poz. 149)	103,4	97,1	94,0	31,7	39,4	124,0	1,1	1,3	116,5			
- w trybie a.552 kpk	98,1	97,2	99,1	44,4	51,8	116,7	1,4	1,7	115,6			
- zażalenia (A Kz)	100,7	99,6	98,9	13,6	16,2	118,8	0,5	0,5	117,6	14,1	16,6	117,3
ogólne (A Ko)	98,8	103,2	104,4	44,6	33,5	75,1	1,5	1,1	78,4			
w tym:												
sprawy w trybie art.11a pwpk	100,0	X	X	0,0	X	X	0,0	X	X			
nadzór sądowy nad postępowaniem przygotowawczym (A Kp)	100,7	100,3	99,6	6,6	6,9	104,8	0,2	0,2	104,3			
zażalenia na postanowienia w postępowaniu wykonawczym (A Kzw)	100,4	101,7	101,2	27,0	22,3	82,8	0,9	0,7	83,8	27,3	22,6	82,9
kasacje (WKK)	100,4	100,0	99,6	74,0	83,1	112,4	2,4	2,7	111,9			
skargi na postępowanie sądowe i prokuratorskie (S)	102,5	100,5	98,0	21,9	22,0	100,9	0,7	0,7	98,9			

**TABL. III. WSKAŹNIKI DOTYCZĄCE SPRAW W SĄDACH POWSZECHNYCH WEDŁUG DZIAŁÓW PRAWA I INSTANCYJNOŚCI
w 2015 i 2016 roku**

RODZAJE SPRAW WEDŁUG KSIĄG EWIDENCYJNYCH	WSKAŹNIK OPANOWANIA WPŁYWU			WSKAŹNIK CZASU TRWANIA POSTĘPOWANIA WERSJA I - ZAŁĄWIENIA OGÓLNE (wg metodologii CEPEJ) (w dniach)***			WSKAŹNIK POZOSTAŁOŚCI (w miesiącach)			WSKAŹNIK CZASU TRWANIA POSTĘPOWANIA WERSJA II - ZAŁĄWIENIA MERYTORYCZNE (wg metodologii CEPEJ) (w dniach) ***		
	2015	2016	poprz. okres=100	2015	2016	poprz. okres=100	2015	2016	poprz. okres=100	2015	2016	poprz. okres=100
W SĄDACH APELACYJNYCH (c.d.)												
Sprawy cywilne - razem	94,5	95,5	101,1	104,2	119,1	114,3	3,2	3,7	115,5	128,0	145,5	113,6
II instancji												
- apelacje (A Ca) ^{a)}	88,6	89,2	100,6	215,7	267,9	124,2	6,3	7,9	125,0	228,7	284,7	124,4
- zażalenia (A Cz) ^{a)}	97,6	99,4	101,8	44,4	43,6	98,1	1,4	1,4	99,9	47,1	46,1	97,9
ogólne (A Co)	101,6	93,5	92,0	25,9	49,9	192,9	0,9	1,5	177,5	132,3	245,9	185,8
skarga kasacyjna (WSC)	100,9	100,2	99,3	49,1	53,8	109,6	1,6	1,8	108,8			
skarga o stwierdzenie niezgodności z prawem (WSC) ^{b)}	98,5	109,1	110,7	43,6	30,4	69,8	1,4	1,1	77,3			
skargi na postępowanie sądowe (S)	99,5	98,8	99,2	26,8	31,2	116,4	0,9	1,0	115,6			
Sprawy z zakresu prawa pracy - razem	99,7	94,3	94,5	109,8	139,1	126,6	3,6	4,3	119,7	143,5	185,9	129,5
II instancji												
- apelacje (A Pa)	92,4	84,6	91,6	230,8	289,0	125,2	7,0	8,0	114,7	249,7	316,9	126,9
- zażalenia (A Pz)	103,4	103,7	100,2	43,3	36,8	84,9	1,5	1,3	85,1	46,9	39,5	84,2
- ogólne (A Po)	107,5	93,1	86,7	76,2	119,1	156,4	2,7	3,6	135,5	162,2	377,2	232,5
skarga kasacyjna (WSC-pracy)	102,4	101,3	98,9	63,7	64,7	101,6	2,1	2,2	100,5			
skarga o stwierdzenie niezgodności z prawem (WSC-pracy)	200,0	100,0	50,0	0,0	0,0	X	0,0	0,0	X			
skargi na postępowanie sądowe (S)	97,8	96,4	98,6	24,9	34,4	138,4	0,8	1,1	136,4			
Sprawy z zakresu ubezpieczeń społecznych - razem	95,6	105,3	110,1	240,4	220,8	91,8	7,6	7,6	101,1	269,3	253,4	94,1
II instancji												
- apelacje (A Ua)	95,1	106,0	111,4	285,7	264,9	92,7	8,9	9,2	103,3	299,5	284,3	94,9
- zażalenia (A Uz)	99,0	101,1	102,1	42,8	38,4	89,8	1,4	1,3	91,7	44,8	40,2	89,9
ogólne (A Uo)	111,1	104,8	94,3	18,3	0,0	X	0,7	0,0	X	121,7	0,0	X
skarga kasacyjna (WSC-ubezp.)	95,6	104,6	109,4	62,4	42,0	67,2	2,0	1,4	73,6			
skarga o stwierdzenie niezgodności z prawem (WSC-ubezp.)	100,0	91,7	91,7	36,5	66,4	181,8	1,2	2,0	166,7			
skargi na postępowanie sądowe (S)	96,6	106,8	110,5	38,0	15,4	40,6	1,2	0,5	44,8			

**TABL. III. WSKAŹNIKI DOTYCZĄCE SPRAW W SĄDACH POWSZECHNYCH WEDŁUG DZIAŁÓW PRAWA I INSTANCYJNOŚCI
w 2015 i 2016 roku**

RODZAJE SPRAW WEDŁUG KSIĄG EWIDENCYJNYCH	WSKAŹNIK OPANOWANIA WPŁYWU			WSKAŹNIK CZASU TRWANIA POSTĘPOWANIA WERSJA I - ZAŁĄWIENIA OGÓŁEM (wg metodologii CEPEJ) (w dniach)***			WSKAŹNIK POZOSTAŁOŚCI (w miesiącach)			WSKAŹNIK CZASU TRWANIA POSTĘPOWANIA WERSJA II - ZAŁĄWIENIA MERYTORYCZNE (wg metodologii CEPEJ) (w dniach) ***		
	2015	2016	poprz. okres=100	2015	2016	poprz. okres=100	2015	2016	poprz. okres=100	2015	2016	poprz. okres=100
W SĄDACH APELACYJNYCH (dok.)												
Sprawy gospodarcze - razem	108,2	108,1	99,9	146,0	109,3	74,9	5,2	3,9	74,8	192,8	128,0	66,4
II instancji												
- apelacje (A Ca-gosp.)	84,1	84,3	100,2	271,2	326,3	120,3	7,5	9,0	120,6	289,5	347,4	120,0
- zażalenia (A Cz-gosp.)	125,1	124,7	99,7	107,2	36,6	34,1	4,4	1,5	34,0	136,4	38,9	28,5
ogólne (A Co-gosp.)	107,9	87,3	80,9	7,6	57,3	753,5	0,3	1,6	609,9	25,2	547,5	2 175,0
skarga kasacyjna (WSC-gosp.)	106,8	101,6	95,2	39,7	41,8	105,2	1,4	1,4	100,1			
skarga o stwierdzenie niezgodności z prawem (WSC-gosp.)	100,0	120,0	120,0	91,3	60,8	66,7	3,0	2,4	80,0			
skargi na postępowanie sądowe (S)	81,4	108,8	133,7	118,5	5,7	4,8	3,2	0,2	6,5			
W SĄDACH OKRĘGOWYCH - OGÓŁEM	102,4	99,8	97,5	104,1	107,8	103,5	3,5	3,5	100,9	126,5	130,4	103,1
Sprawy karne i wykroczeniowe												
- razem	100,9	99,6	98,7	35,3	39,1	110,6	1,2	1,3	109,1	36,5	40,8	111,8
I instancji (K)	100,5	104,2	103,7	201,9	195,9	97,0	6,7	6,7	100,6	343,7	282,5	82,2
w tym												
<i>odpowiedzialność podmiotów zbiorowych</i>	X	X	X	X	X	X	X	X	X			
penitencjarne:												
- sprawy dotyczące wkonywania kary pozbawienia wolności; np.: przerw, odwołania warunkowego zwolnienia, zmiany określonego wyroku i typu zakładu karnego (Kow)	102,2	99,5	97,4	30,0	36,6	122,3	1,0	1,2	119,0			
- sprawy dotyczące wykonywania nadzoru sędziego penitencjarnego nad tymczasowym aresztowaniem lub karą pozbawienia wolności (Pen)	100,1	99,7	99,6	10,7	12,0	112,0	0,4	0,4	111,5			
nadzór sądowy nad postępowaniem przygotawczym (Kp)	100,0	99,9	99,9	8,1	8,4	103,5	0,3	0,3	103,4			
Kop	101,4	100,4	99,0	32,8	32,1	98,1	1,1	1,1	97,1			
II instancji												
- apelacje w sprawach karnych (Ka)	101,0	98,1	97,1	62,4	69,1	110,7	2,1	2,2	107,5	63,8	70,5	110,5
- zażalenia w sprawach karnych (Kz)	99,3	98,8	99,5	28,1	32,8	116,6	0,9	1,1	116,0	28,8	33,5	116,1
zażalenia na postanowienia w postępowaniu wykonawczym (Kzw)	100,9	99,4	98,5	40,4	41,5	102,8	1,3	1,4	101,2	40,9	42,0	102,8
ogólne (Ko)	99,9	101,2	101,3	27,2	27,2	100,1	0,9	0,9	101,4			
kasacje (WKK)	98,5	100,9	102,5	100,9	87,0	86,2	3,3	2,9	88,4			
skargi na postępowanie sądowe i prokuratorskie (S)	100,4	99,0	98,6	28,8	35,2	122,1	1,0	1,1	120,4			

TABL. III. WSKAŹNIKI DOTYCZĄCE SPRAW W SĄDACH POWSZECHNYCH WEDŁUG DZIAŁÓW PRAWA I INSTANCYJNOŚCI
w 2015 i 2016 roku

RODZAJE SPRAW WEDŁUG KSIĄG EWIDENCYJNYCH	WSKAŹNIK OPANOWANIA WPŁYWU			WSKAŹNIK CZASU TRWANIA POSTĘPOWANIA WERSJA I - ZAŁATWIENIA OGÓLNE (wg metodologii CEPEJ) (w dniach)***			WSKAŹNIK POZOSTAŁOŚCI (w miesiącach)			WSKAŹNIK CZASU TRWANIA POSTĘPOWANIA WERSJA II - ZAŁATWIENIA MERYTORYCZNE (wg metodologii CEPEJ) (w dniach) ***		
	2015	2016	poprz. okres=100	2015	2016	poprz. okres=100	2015	2016	poprz. okres=100	2015	2016	poprz. okres=100
W SĄDACH OKRĘGOWYCH (c.d.)												
Sprawy cywilne - razem	100,7	97,7	97,0	140,4	145,9	103,9	4,6	4,7	100,8	181,3	185,0	102,1
I instancji												
- procesowe (C i RC) ^{a)}	102,1	98,1	96,1	242,9	254,8	104,9	8,2	8,2	100,8	347,6	356,7	102,6
- szkody geologiczne i górnicze (CG-G)	117,7	100,6	85,4	545,3	527,2	96,7	21,1	17,4	82,6	651,2	570,6	87,6
- nieprocesowe (Ns) ^{a)} (z wył. rej.)	101,9	99,8	98,0	151,5	152,9	100,9	5,1	5,0	98,9	228,8	223,8	97,8
- rejestrowe	102,1	98,7	96,7	19,1	23,5	122,9	0,6	0,8	118,9	20,4	24,7	120,9
w tym:												
z zakresu rejestru dzienników i czasopism (Ns.Rej.Pr)	102,1	99,9	97,8	21,8	24,6	112,9	0,7	0,8	110,4			
Partie	113,1	73,4	64,9	48,3	205,3	425,4	1,8	5,0	276,1			
Fundusze emerytalne	100,0	103,8	103,8	44,2	13,3	30,0	1,5	0,5	31,1			
Fundusze inwestycyjne	101,7	98,1	96,5	14,1	19,0	135,2	0,5	0,6	130,5			
- nakazowe i upominawcze (Nc)	99,3	96,5	97,1	37,1	34,6	93,3	1,2	1,1	90,6	50,5	49,8	98,7
ogólne (Co I inst.)	101,8	95,1	93,4	43,2	60,7	140,7	1,4	1,9	131,4	56,0	76,6	136,6
skarga o stwierdzenie niezgodności z prawem (WSC)	104,8	105,0	100,2	33,2	17,4	52,4	1,1	0,6	52,5			
II instancji												
- apelacje (Ca) ^{a)}	100,2	94,5	94,3	107,5	132,5	123,3	3,5	4,1	116,3	117,2	140,5	119,9
- zażalenia (Cz) ^{a)}	98,6	99,4	100,8	42,9	43,6	101,7	1,4	1,4	102,5	46,1	46,8	101,6
ogólne (Co II inst.)	101,4	94,6	93,3	22,2	42,0	189,3	0,7	1,3	176,7	111,7	290,6	260,2
skarga kasacyjna (WSC)	95,4	106,4	111,5	81,0	55,9	69,1	2,5	2,0	77,0			
skarga o stwierdzenie niezgodności z prawem (WSC II inst.)	92,7	106,7	115,2	85,1	56,8	66,7	2,6	2,0	76,8			
skargi na postępowanie sądowe (S)	99,3	100,2	101,0	23,5	28,2	120,1	0,8	0,9	121,3			

**TABL. III. WSKAŹNIKI DOTYCZĄCE SPRAW W SĄDACH POWSZECHNYCH WEDŁUG DZIAŁÓW PRAWA I INSTANCYJNOŚCI
w 2015 i 2016 roku**

RODZAJE SPRAW WEDŁUG KSIĄG EWIDENCYJNYCH	WSKAŹNIK OPANOWANIA WPŁYWU			WSKAŹNIK CZASU TRWANIA POSTĘPOWANIA WERSJA I - ZAŁĄCZENIA OGÓLNE (wg metodologii CEPEJ) (w dniach)***			WSKAŹNIK POZOSTAŁOŚCI (w miesiącach)			WSKAŹNIK CZASU TRWANIA POSTĘPOWANIA WERSJA II-ZAŁĄCZENIA MERYTORYCZNE (wg metodologii CEPEJ) (w dniach) ***		
	2015	2016	poprz. okres=100	2015	2016	poprz. okres=100	2015	2016	poprz. okres=100	2015	2016	poprz. okres=100
W SĄDACH OKRĘGOWYCH (c.d.)												
Sprawy z zakresu prawa pracy - razem	101,4	101,7	100,3	94,3	97,4	103,3	3,1	3,3	103,6	115,9	122,7	105,9
I instancji												
- ze stosunku pracy (P)	93,4	105,1	112,5	354,3	328,9	92,8	10,9	11,4	104,4	946,9	840,5	88,8
- nakazowe (Np)	100,7	102,8	102,1	28,3	44,4	157,0	0,9	1,5	160,2	83,6	88,8	106,1
ogólne (Po)	106,5	98,3	92,3	23,9	40,1	167,8	0,8	1,3	154,8	40,1	66,4	165,3
wykaz Kas-z	100,0	X	X	182,5	0,0	0,0	6,0	X	X			
skarga o stwierdzenie niezgodności z prawem (WSC I inst.)	X	100,0	X	X	0,0	X	X	0,0	X			
II instancji												
- apelacje (Pa)	105,0	100,9	96,0	81,8	87,7	107,1	2,8	2,9	102,9	85,9	94,4	109,9
- zażalenia (Pz)	98,0	101,9	104,0	29,7	26,2	88,2	1,0	0,9	91,7	31,9	28,3	88,6
ogólne (Po II inst.)	94,4	100,0	105,9	64,4	42,1	65,4	2,0	1,4	69,2	182,5	273,8	150,0
skarga kasacyjna (WSC-pracy)	95,7	104,8	109,4	55,8	40,7	72,9	1,8	1,4	79,7			
skarga o stwierdzenie niezgodności z prawem (WSC II inst.)	100,0	108,3	108,3	43,8	14,0	32,1	1,4	0,5	34,7			
skargi na postępowanie sądowe (S)	100,0	96,8	96,8	38,1	47,9	125,7	1,3	1,5	121,7			
Sprawy z zakresu ubezpieczeń społecznych - razem	113,2	108,9	96,2	182,7	172,4	94,4	6,8	6,2	90,8	318,4	293,2	92,1
I instancji (U)												
ogólne (Uo I inst.)	114,9	109,7	95,4	190,5	183,0	96,1	7,2	6,6	91,7	317,9	293,9	92,4
skarga o stwierdzenie niezgodności z prawem (WSC I inst.)	96,0	104,2	108,5	93,6	68,4	73,1	3,0	2,3	79,3	45 305,6	25 962,6	57,3
II instancji												
- apelacje (Ua)	100,0	100,0	100,0	0,0	0,0	X	0,0	0,0	X			
- zażalenia (Uz)	97,8	97,2	99,4	96,7	98,6	102,0	3,1	3,2	101,4	99,2	105,1	105,9
ogólne (Uo II inst.)	98,9	98,6	99,8	21,0	23,2	110,7	0,7	0,8	110,4	22,1	24,3	109,9
skarga kasacyjna (WSC-ubezsp.)	105,7	96,3	91,1	59,2	98,3	166,0	2,1	3,1	151,2			
skarga o stwierdzenie niezgodności z prawem (WSC II inst.)	96,3	96,3	100,0	38,6	52,1	135,1	1,2	1,7	135,1			
skargi na postępowanie sądowe (S)	100,0	100,0	100,0	60,8	60,8	100,0	2,0	2,0	100,0			
	112,5	93,6	83,2	20,3	41,5	204,5	0,8	1,3	170,2			

TABL. III. WSKAŹNIKI DOTYCZĄCE SPRAW W SĄDACH POWSZECHNYCH WEDŁUG DZIAŁÓW PRAWA I INSTANCYJNOŚCI
w 2015 i 2016 roku

RODZAJE SPRAW WEDŁUG KSIĄG EWIDENCYJNYCH	WSKAŹNIK OPANOWANIA WPŁYWU			WSKAŹNIK CZASU TRWANIA POSTĘPOWANIA WERSJA I - ZAŁĄCZENIA OGÓLNE (wg metodologii CEPEJ) (w dniach)***			WSKAŹNIK POZOSTAŁOŚCI (w miesiącach)			WSKAŹNIK CZASU TRWANIA POSTĘPOWANIA WERSJA II - ZAŁĄCZENIA MERYTORYCZNE (wg metodologii CEPEJ) (w dniach) ***		
	2015	2016	poprz. okres=100	2015	2016	poprz. okres=100	2015	2016	poprz. okres=100	2015	2016	poprz. okres=100
W SĄDACH OKRĘGOWYCH (dok.)												
Sprawy gospodarcze - razem	97,9	96,1	98,1	142,8	146,7	102,7	4,6	4,6	100,8	179,0	184,4	103,0
I instancji												
- procesowe (GC)	97,5	95,8	98,3	386,0	405,5	105,1	12,4	12,8	103,2	608,7	638,6	104,9
- nieprocesowe (GNs)	187,5	122,2	65,2	48,7	66,4	136,4	3,0	2,7	88,9	243,3	182,5	75,0
- nakazowe i upominawcze (GNc)	101,1	96,9	95,8	31,0	37,0	119,5	1,0	1,2	114,5	40,4	50,0	123,6
- upadłościowe banków i zakładów ubezpieczeń (U)	100,0	X	X	365,0	X	X	12,0	X	X			
ogólne (GCo I inst.)	102,3	97,6	95,4	32,3	42,6	131,7	1,1	1,4	125,6	38,6	49,6	128,5
skarga o stwierdzenie niezgodności z prawem (WSC I inst.)	100,0	0,0	X	0,0	X	X	0,0	12,0	X			
II instancji												
- apelacje (Ga)	94,1	92,2	98,0	118,5	141,3	119,2	3,7	4,3	116,9	123,7	147,6	119,3
- zażalenia (Gz)	96,4	99,2	102,9	45,0	44,3	98,6	1,4	1,4	101,4	48,8	47,9	98,1
ogólne (GCo II inst.)	98,3	90,6	92,2	29,9	73,0	244,3	1,0	2,2	225,3	73,0	286,1	391,9
skarga kasacyjna (WSC-gosp.)	109,7	96,2	87,7	44,2	57,9	131,2	1,6	1,8	115,0			
skarga o stwierdzenie niezgodności z prawem (WSC II inst.)	104,9	92,5	88,2	50,9	88,8	174,3	1,8	2,7	153,8			
skargi na postępowanie sądowe (S)	101,5	98,5	97,1	30,2	40,6	134,5	1,0	1,3	130,5			
Sprawy w Sądzie Ochrony Konkurencji i Konsumentów^{b)} - razem	126,4	93,7	74,1	287,1	425,2	148,1	11,9	13,1	109,8	619,1	643,2	103,9
AmC	127,8	96,9	75,8	286,2	411,2	143,7	12,0	13,1	108,9	713,0	611,3	85,7
AmE	91,2	74,2	81,4	333,9	552,8	165,6	10,0	13,5	134,7	448,6	1 017,1	226,7
AmK	160,0	77,3	48,3	289,0	515,3	178,3	15,2	13,1	86,1	289,0	547,5	189,5
AmA	220,5	118,8	53,9	294,7	520,8	176,7	21,4	20,3	95,2	395,4	667,3	168,8
AmT	122,6	80,0	65,3	264,1	509,5	192,9	10,6	13,4	125,9	358,5	1 358,6	379,0
Amz	90,6	65,3	72,1	352,4	503,3	142,8	10,5	10,8	103,0	475,3	949,0	199,6
Amo	100,0	93,3	93,3	10,7	39,1	364,3	0,4	1,2	340,0	13,0	49,8	381,8
WSC	X	X	X	X	X	X	X	X	X			
Sprawy w Sądzie Wspólnotowych Znaków Towarowych i Wzorów Przemysłowych - razem	89,0	97,0	108,9	153,1	139,1	90,9	4,5	4,4	99,0	235,3	206,8	87,9

TABL. III. WSKAŹNIKI DOTYCZĄCE SPRAW W SĄDACH POWSZECHNYCH WEDŁUG DZIAŁÓW PRAWA I INSTANCYJNOŚCI
w 2015 i 2016 roku

RODZAJE SPRAW WEDŁUG KSIĄG EWIDENCYJNYCH	WSKAŹNIK OPANOWANIA WPŁYWU			WSKAŹNIK CZASU TRWANIA POSTĘPOWANIA WERSJA I - ZAŁĄCZENIA OGÓLNE (wg metodologii CEPEJ) (w dniach)***			WSKAŹNIK POZOSTAŁOŚCI (w miesiącach)			WSKAŹNIK CZASU TRWANIA POSTĘPOWANIA WERSJA II - ZAŁĄCZENIA MERYTORYCZNE (wg metodologii CEPEJ) (w dniach) ***		
	2015	2016	poprz. okres=100	2015	2016	poprz. okres=100	2015	2016	poprz. okres=100	2015	2016	poprz. okres=100
W SĄDACH REJONOWYCH - OGÓŁEM	99,5	94,8	95,3	51,9	75,2	145,0	1,7	2,3	138,2	64,7	95,7	147,9
Sprawy karne i wykroczeniowe - razem	99,8	102,1	102,3	62,9	59,4	94,4	2,1	2,0	96,6	65,8	61,9	94,0
podlegające rozpoznaniu wg przepisów o procesie (K)	100,4	102,0	101,6	149,3	138,1	92,5	4,9	4,6	94,0	168,1	159,0	94,6
w tym												
<i>odpowiedzialność podmiotów zbiorowych</i>	171,4	36,0	21,0	91,3	892,2	977,8	5,1	10,6	205,3			
<i>kodeks karny skarbowy (Ks) przestępstwa</i>	95,2	91,2	95,7	158,2	182,1	115,1	5,0	5,5	110,2			
nadzór sądowy nad postępowaniem przygotawczym (Kp)	99,7	100,0	100,3	33,5	34,8	103,8	1,1	1,1	104,2			
ogólne (Ko)	99,7	100,2	100,5	31,5	31,6	100,3	1,0	1,0	100,8			
w tym												
<i>karne</i>	100,0	100,2	100,1	34,9	34,6	98,9	1,1	1,1	99,0			
<i>wykroczeniowe</i>	99,3	100,3	101,0	27,2	27,7	101,7	0,9	0,9	102,8			
sprawy o wykroczenia (W)	99,6	107,1	107,4	74,2	65,0	87,6	2,4	2,3	94,2	79,1	68,2	86,2
w tym												
<i>kodeks karny skarbowy (Ks) wykroczenia</i>	100,4	100,9	100,6	87,7	90,6	103,3	2,9	3,0	103,9			
postępowanie międzypaństwowe (Kop)	97,1	68,7	70,8	79,3	204,2	257,5	2,5	4,6	182,3			
Sprawy cywilne - razem	99,5	92,2	92,7	48,5	83,0	171,0	1,6	2,5	158,5	58,3	102,1	174,9
procesowe (C)	96,9	98,3	101,5	206,9	205,3	99,2	6,6	6,6	100,6	395,4	393,2	99,4
szkody geologiczne i górnicze (CG-G)	90,7	79,3	87,3	782,1	811,9	103,8	23,3	21,2	90,7	1 277,5	1 223,5	95,8
nieprocesowe (Ns)	97,0	99,4	102,4	122,8	121,1	98,7	3,9	4,0	101,0	149,6	143,4	95,9
nakazowe i upominawcze (Nc)	102,6	82,8	80,7	14,7	93,9	639,5	0,5	2,6	516,0	18,0	126,4	701,6
w tym												
<i>Elektroniczne Postępowanie Upominawcze (EPU)</i>	103,3	73,6	71,2	3,1	135,4	4 371,5	0,1	3,3	3 114,7	3,9	210,0	5 351,0
ogólne (Co)	99,8	102,5	102,7	95,2	124,5	130,8	3,1	4,2	134,3	143,9	210,7	146,4
pomoc sądowa (Cps)	97,9	100,3	102,4	90,3	89,3	99,0	2,9	2,9	101,4	135,5	121,4	89,5
skarga o stwierdzenie niezgodności z prawem (WSC)	95,1	94,6	99,5	81,8	156,4	191,2	2,6	4,9	190,2			
ksiąg wieczystych (KW)	97,1	97,5	100,4	33,3	40,6	121,8	1,1	1,3	122,3	35,3	42,8	121,3
zbiorów dokumentów (Zd)	96,8	101,5	104,9	31,1	28,6	91,9	1,0	1,0	96,5	35,0	31,0	88,6

TABL. III. WSKAŹNIKI DOTYCZĄCE SPRAW W SĄDACH POWSZECHNYCH WEDŁUG DZIAŁÓW PRAWA I INSTANCYJNOŚCI
w 2015 i 2016 roku

RODZAJE SPRAW WEDŁUG KSIĄG EWIDENCYJNYCH	WSKAŹNIK OPANOWANIA WPŁYWU			WSKAŹNIK CZASU TRWANIA POSTĘPOWANIA WERSJA I - ZAŁATWIENIA OGÓLEM (wg metodologii CEPEJ) (w dniach)***			WSKAŹNIK POZOSTAŁOŚCI (w miesiącach)			WSKAŹNIK CZASU TRWANIA POSTĘPOWANIA WERSJA II - ZAŁATWIENIA MERYTORYCZNE (wg metodologii CEPEJ) (w dniach) ***		
	2015	2016	poprz. okres=100	2015	2016	poprz. okres=100	2015	2016	poprz. okres=100	2015	2016	poprz. okres=100
W SĄDACH REJONOWYCH (c.d.)												
Sprawy rodzinne - razem	99,3	101,2	101,9	49,1	46,4	94,3	1,6	1,5	96,2	113,5	109,3	96,3
procesowe (RC)	98,4	109,8	111,6	151,2	135,6	89,7	4,9	4,9	100,1	208,5	185,0	88,7
nieprocesowe (RNs)	98,6	100,7	102,2	74,7	73,7	98,6	2,4	2,4	100,8	96,5	94,5	97,9
opiekuńcze (Nsm)	97,6	100,6	103,1	106,6	104,0	97,5	3,4	3,4	100,5	149,4	143,4	95,9
nieletnich:												
- sprawy, w których zachodzi podejrzenie popełnienia demoralizacji lub czynu karalnego (Nkd)	100,5	103,2	102,7	89,1	87,3	98,0	2,9	3,0	100,6	118,9	124,0	104,3
z tego:												
- demoralizacja	98,8	102,0	103,2	85,3	82,8	97,1	2,8	2,8	100,2			
- czyny karalne	102,4	104,8	102,3	93,4	93,0	99,5	3,1	3,2	101,8			
RNc	X	100,0	X	X	0,0	X	X	0,0	X			
ogólne (RCo)	101,0	96,4	95,4	79,4	82,9	104,4	2,6	2,6	99,7	124,9	124,3	99,6
opiekuńcze ogólne (Nmo)	99,6	100,1	100,5	28,9	29,7	102,9	0,9	1,0	103,5	70,5	70,7	100,3
pomoc sądowa (R Cps)	99,9	100,1	100,2	31,7	33,2	104,6	1,0	1,1	104,8	43,6	44,4	101,9
załatwiane na posiedzeniach wykonawczych	100,0	100,0	100,0	0,0	0,0	X	0,0	0,0	X			
skarga o stwierdzenie niezgodności z prawem (WSC-rodz.)	125,0	83,3	66,7	219,0	292,0	133,3	9,0	8,0	88,9			
Sprawy z zakresu prawa pracy - razem	120,5	108,7	90,1	122,1	151,0	123,6	4,8	5,4	111,5	235,9	270,1	114,5
ze stosunku pracy (P)	121,0	113,0	93,3	168,0	184,4	109,8	6,7	6,8	102,5	357,2	353,4	98,9
nakazowe i upominawcze (Np)	125,6	93,8	74,7	13,5	53,1	395,0	0,6	1,6	294,9	18,1	65,6	361,5
w tym												
Elektroniczne Postępowanie Upominawcze (EPU)	98,2	28,9	29,4	9,6	906,9	9 466,2	0,3	8,6	2 785,5	15,6	2 479,2	15 893,8
ogólne (Po)	106,7	104,5	97,9	47,5	50,1	105,4	1,7	1,7	103,1	147,4	111,7	75,8
skarga o stwierdzenie niezgodności z prawem (WSC pracy)	X	50,0	X	X	365,0	X	X	6,0	X			

TABL. III. WSKAŹNIKI DOTYCZĄCE SPRAW W SĄDACH POWSZECHNYCH WEDŁUG DZIAŁÓW PRAWA I INSTANCYJNOŚCI
w 2015 i 2016 roku

RODZAJE SPRAW WEDŁUG KSIĄG EWIDENCYJNYCH	WSKAŹNIK OPANOWANIA WPŁYWU			WSKAŹNIK CZASU TRWANIA POSTĘPOWANIA WERSJA I - ZAŁĄCZENIA OGÓLNE (wg metodologii CEPEJ) (w dniach)***			WSKAŹNIK POZOSTAŁOŚCI (w miesiącach)			WSKAŹNIK CZASU TRWANIA POSTĘPOWANIA WERSJA II - ZAŁĄCZENIA MERYTORYCZNE (wg metodologii CEPEJ) (w dniach) ***		
	2015	2016	poprz. okres=100	2015	2016	poprz. okres=100	2015	2016	poprz. okres=100	2015	2016	poprz. okres=100
W SĄDACH REJONOWYCH (c.d.)												
Sprawy z zakresu ubezpieczeń społecznych - razem	87,4	111,1	127,0	266,2	215,5	81,0	7,7	7,9	102,9	406,6	326,4	80,3
I instancji (U)	86,6	112,7	130,1	281,8	226,4	80,3	8,0	8,4	104,5	400,4	319,2	79,7
ogólne (Uo)	98,4	95,3	96,8	81,1	91,9	113,3	2,6	2,9	109,8	1 136,2	886,1	78,0
skarga o stwierdzenie niezgodności z prawem (WSC ubez.)	116,7	50,0	42,9	0,0	365,0	X	0,0	6,0	X			
Sprawy gospodarcze - razem	98,4	93,2	94,7	46,7	76,0	162,8	1,5	2,3	154,1	60,9	103,9	170,5
procesowe (GC)	86,1	92,0	106,9	295,8	283,2	95,7	8,4	8,6	102,4	491,2	496,0	101,0
nieprocesowe (GNs)	81,8	105,6	129,1	358,3	323,4	90,3	9,6	11,2	116,5	681,2	567,2	83,3
nakazowe i upominawcze (GNc)	101,6	85,8	84,4	14,1	79,7	563,9	0,5	2,2	476,1	16,5	106,6	646,3
<i>w tym</i>												
<i>Elektroniczne Postępowanie Upominawcze (EPU)</i>	101,5	74,4	73,3	2,7	130,6	4 784,0	0,1	3,2	3 507,1	3,3	222,5	6 698,3
ogólne (GCo)	99,9	102,8	102,9	49,5	61,7	124,6	1,6	2,1	128,2	75,0	118,6	158,2
pomoc sądowa (G Cps)	102,0	98,2	96,3	112,5	114,4	101,7	3,8	3,7	97,9	159,6	152,7	95,7
z zakresu postępowania upadłościowego i naprawczego	74,2	77,4	104,3	280,8	315,0	112,2	6,8	8,0	117,0	426,3	454,4	106,6
<i>w tym:</i>				X	X		X	X				
<i>z zakresu postępowania upadłościowego (GU)</i>	79,5	96,6	121,5	143,3	114,1	79,6	3,7	3,6	96,8	230,4	176,3	76,5
<i>po ogłoszeniu upadłości (GU_p)</i>	23,7	27,7	116,7	2 557,5	2 284,7	89,3	19,9	20,8	104,2	2 557,5	2 284,7	89,3
<i>z zakresu postępowania naprawczego (GN)</i>	85,0	X	X	85,9	0,0	0,0	2,4	X	X	85,9	0,0	0,0
<i>o zakaz prowadzenia dział. gospodarczej (GZd)</i>	90,4	91,5	101,2	232,5	266,3	114,5	6,9	8,0	115,9	321,9	379,1	117,8
<i>sprawy rozpoznawane wg przepisów o procesie (GUo)</i>	91,1	95,4	104,7	64,9	53,7	82,6	1,9	1,7	86,5	81,6	69,1	84,6
<i>o zmianę, uchylenie lub stwierdzenie wykonania układu (GUu)</i>	91,7	117,5	128,1	134,6	120,4	89,4	4,1	4,7	114,5	864,5	1 257,2	145,4
<i>zażalenia rozpoznawane przez sąd upadłościowy (GUz)</i>	97,4	95,8	98,4	136,4	141,3	103,6	4,4	4,5	101,9	200,0	193,9	97,0
<i>środki odwoławcze rozpozn. przez sędziego komisarza (GUk)</i>	91,9	69,6	75,7	160,5	349,1	217,6	4,8	8,0	164,7	266,7	472,9	177,3
<i>z poprzednich wykazów (U+Uk)</i>	1 066,7	X	X	581,7	1 961,9	337,3	204,0	X	X	1 163,4	2 242,1	192,7
<i>o otwarcie postępow. restrukturyzacyjnego (GR)</i>	X	77,6	X	X	105,2	X	X	2,7	X		177,6	X
<i>o zatwierdzenie układu (GRz)</i>	X	62,5	X	X	219,0	X	X	4,5	X		365,0	X

TABL. III. WSKAŹNIKI DOTYCZĄCE SPRAW W SĄDACH POWSZECHNYCH WEDŁUG DZIAŁÓW PRAWA I INSTANCYJNOŚCI
w 2015 i 2016 roku

RODZAJE SPRAW WEDŁUG KSIĄG EWIDENCYJNYCH	WSKAŹNIK OPANOWANIA WPŁYWU			WSKAŹNIK CZASU TRWANIA POSTĘPOWANIA WERSJA I - ZAŁATWIENIA OGÓLEM (wg metodologii CEPEJ) (w dniach)***			WSKAŹNIK POZOSTAŁOŚCI (w miesiącach)			WSKAŹNIK CZASU TRWANIA POSTĘPOWANIA WERSJA II-ZAŁATWIENIA MERYTORYCZNE (wg metodologii CEPEJ) (w dniach) ***		
	2015	2016	poprz. okres=100	2015	2016	poprz. okres=100	2015	2016	poprz. okres=100	2015	2016	poprz. okres=100
W SĄDACH REJONOWYCH (dok.)												
<i>po otwarciu przyspieszonego postępowania układowego (GRp)</i>	X	39,9	X	X	550,7	X	X	7,2	X	603,7	X	
<i>po otwarciu postępowania układowego (GRu)</i>	X	8,3	X	X	4 015,0	X	X	11,0	X	4 015,0	X	
<i>po otwarciu postępowania sanacyjnego (GRs) o zmianę, uchylene lub stwierdzenie wykonania układu w postępowaniu restrukturyzacyjnym (GReu)</i>	X	5,2	X	X	6 691,7	X	X	11,4	X	10 037,5	X	
<i>zażalenia rozpoznawana przez sąd restrukturyzacyjny (GRez)</i>	X	50,0	X	X	365,0	X	X	6,0	X	365,0	X	
<i>środki odwoławcze rozpoznawane przez sędziego – komisarza (GRk)</i>	X	23,5	X	X	1 186,3	X	X	9,2	X	4 745,0	X	
<i>wszczęte przed sądem restrukturyzacyjnym sprawy rozpoznawane według przepisów kpc (Gro)</i>	X	29,4	X	X	877,8	X	X	8,5	X	1 981,4	X	
<i>skarga o stwierdzenie niezgodności z prawem (WSC-up)</i>	X	100,0	X	X	0,0	X	X	0,0	X	0,0	X	
<i>skarga o stwierdzenie niezgodności z prawem (WSC-gosp.)</i>	33,3	100,0	X	730,0	146,0	X	8,0	4,8	X			
<i>rejestrów</i>	114,3	100,0	87,5	45,6	91,3	200,0	1,7	3,0	175,0			
<i>- razem</i>	98,6	97,4	98,8	32,6	40,2	123,2	1,1	1,3	121,8	44,5	53,2	119,6
<i>z tego</i>												
<i>- Rejestr Zastawów</i>	100,2	101,8	101,6	19,1	14,4	75,5	0,6	0,5	76,7	20,8	15,6	75,3
<i>- Krajowy Rejestr Sądowy</i>	98,4	97,0	98,6	34,2	42,8	125,0	1,1	1,4	123,2	48,2	57,9	120,3

a) Sprawy rodzinne wykazywane są łącznie ze sprawami cywilnymi.

b) Objasnienia repertoriów: AmC - dla spraw o uznanie postępowania wzorca umowy za niedozwolone; AmE - dla spraw z zakresu prawa energetycznego przedstawionych z odwołaniami od decyzji Prezesa Urzędu Regulacji Energetyki; AmK - dla spraw z zakresu przepisów o transporcie kolejowym przedstawionych z odwołaniami od decyzji Prezesa Urzędu Transportu Kolejowego; AmA - dla spraw z zakresu ochrony konkurencji przedstawionych z odwołaniami od decyzji Prezesa Urzędu Ochrony Konkurencji i Konsumentów; AmT - dla spraw z zakresu prawa telekomunikacyjnego przedstawionych z odwołaniami od decyzji Prezesa Urzędu Regulacji Telekomunikacji i Poczty; Amz - dla spraw przedstawionych z zażaleniami na postanowienia wydawane przez Prezesa Urzędu Ochrony Konkurencji i Konsumentów o uznanie wzorca umowy za niedozwolone, a także na postanowienia wydane przez Prezesa Urzędu Regulacji Energetyki, Prezesa Urzędu Transportu Kolejowego, Prezesa Urzędu Regulacji Telekomunikacji i Poczty; Amo - dla innych spraw rozpoznawanych według przepisów o procesie.

Wskaźnik pozostałości (w miesiącach) jest odniesieniem liczby spraw pozostających do załatwienia do przeciętnego miesięcznego wpływu w danym okresie sprawozdawczym lub w okresie działania jednostki sprawozdawczej.

Wskaźnik opanowania wpływu jest odniesieniem liczby spraw załatwionych w danym okresie sprawozdawczym lub okresie działania jednostki sprawozdawczej do liczby spraw wpływających.

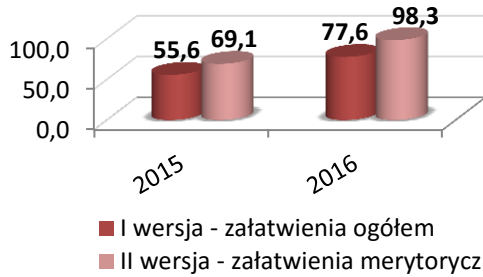
*** **Wskaźnik czasu trwania postępowania** (według metodologii CEPEJ) (w dniach) **I wersja** - jest odniesieniem liczby spraw pozostających do załatwienia na następny okres statystyczny do przeciętnego załatwienia spraw ogółem w danym okresie statystycznym lub okresie działania jednostki sprawozdawczej - (365 dni - rok, 182,5 - półrocze); **II wersja** - jest odniesieniem liczby spraw pozostających do załatwienia na następny okres statystyczny do przeciętnego merytorycznego załatwienia spraw w danym okresie statystycznym lub okresie działania jednostki sprawozdawczej - (365 dni - rok, 182,5 - półrocze).

Załącznik 2

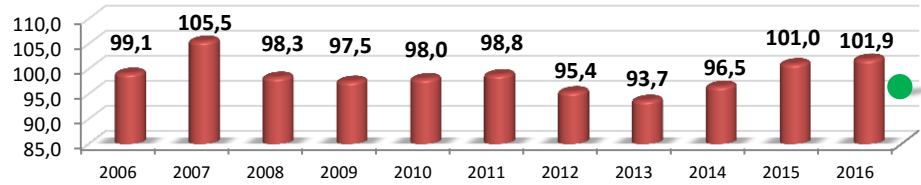
Kluczowe mierniki Ministerstwa Sprawiedliwości w latach 2006 - 2016



Wymiar sprawiedliwości – mierniki 2006 – 2016

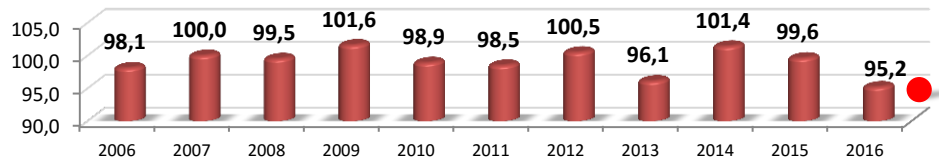


1. Wskaźnik czasu trwania postępowania (wg metodologii CEPEJ) (w dniach)

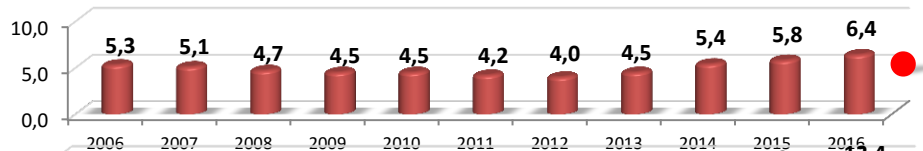


2. Wskaźnik opanowania wpływu gł. kategorii spraw rozpatrywanych przez sądy I inst.

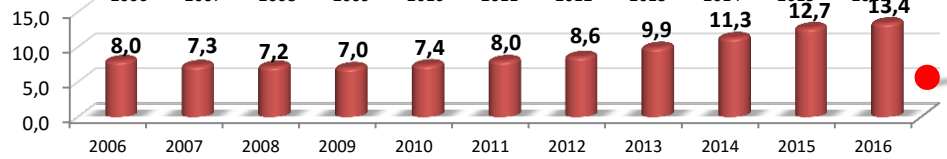
3. Wskaźnik opanowania wpływu spraw (ogółem)



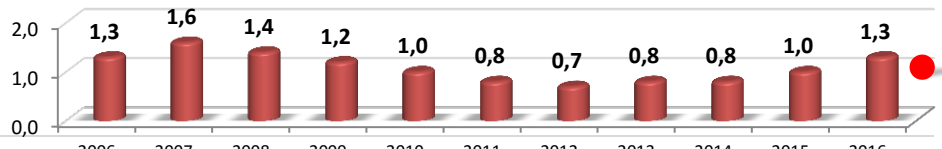
4. Odsetek spraw rozpatrywanych przez sądy I instancji, w których czas trwania postępowania przekracza 12 miesięcy (ogółem)



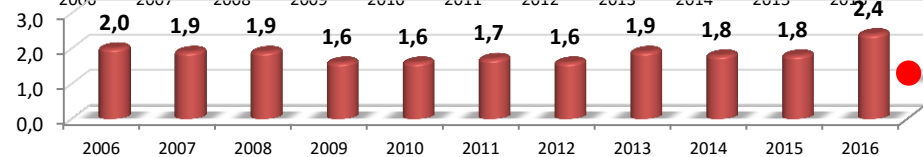
5. Odsetek spraw rozpatrywanych przez sądy I instancji, w których czas trwania postępowania przekracza 12 miesięcy (w głównych kategoriach)



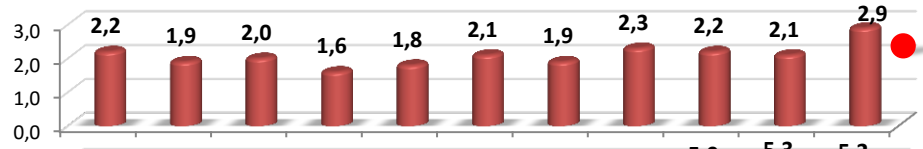
6. Odsetek spraw rozpatrywanych przez sądy I instancji, w których czas trwania postępowania przekracza 3 lata (w głównych kategoriach spraw)



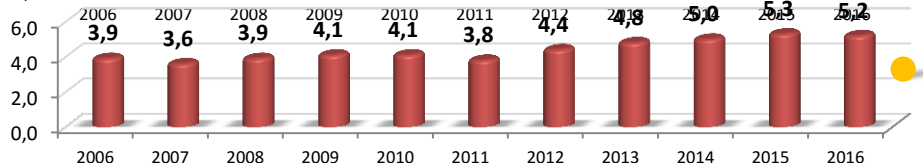
7. Wskaźnik pozostałości - wszystkie sprawy (w miesiącach)



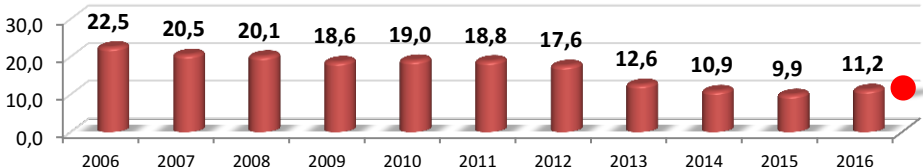
8. Wskaźnik pozostałości spraw cywilnych, pracy, rodzinnych, ubezpieczeń społ., karnych i gospodarczych (z wył. spraw wieczystoksięgowych i rejestrowych) (w miesiącach)



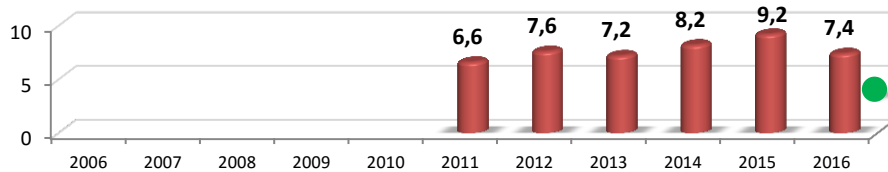
9. Wskaźnik pozostałości głównych kategorii spraw (w miesiącach)



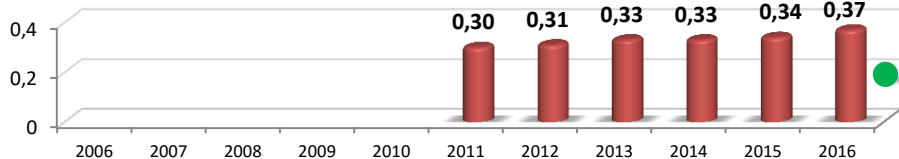
10. Odsetek spraw, w których uwzględniono skargę na naruszenie prawa strony do rozpoznania sprawy w postępowaniu sądowym bez nieuzasadnionej zwłoki (odsetek skarg uwzględnionych w odniesieniu do ogółu skarg)



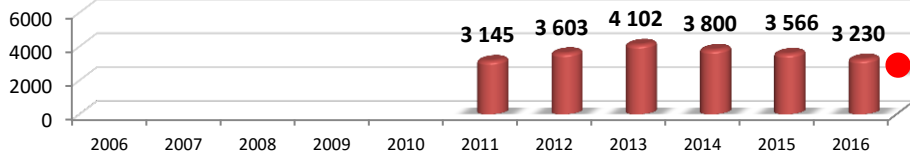
11. Średni czas trwania spraw niezłatwionych - w miesiącach (w wybranych repertoriach I inst.) (metoda: średnia ważona)



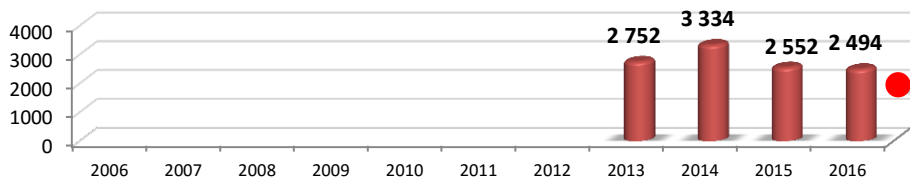
12. Liczba etatów asystenckich na etat sędziego



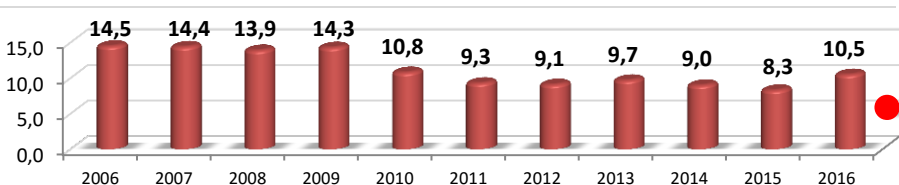
13. Liczba spraw (w wybranych kategoriach) załatwionych przez referendarzy przypadająca na jeden etat referendarski - łącznie z EPU



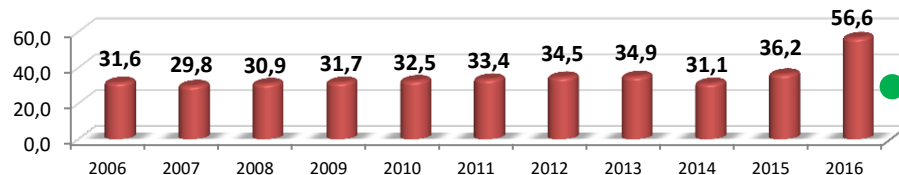
14. Liczba spraw (w wybranych kategoriach) załatwionych przez referendarzy przypadająca na jeden etat referendarski - z wyłączeniem EPU



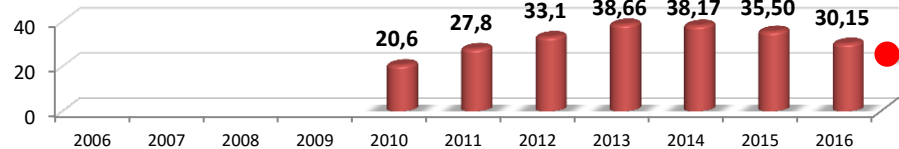
15. Średni czas trwania postępowania od dnia pierwszego wpływu do ostatecznego załatwienia spraw egzekucyjnych prowadzonych przez komorników sądowych, z wyłączeniem spraw o egzekucję świadczeń powtarzających się i należności sądowych (rep. Km) (w miesiącach)



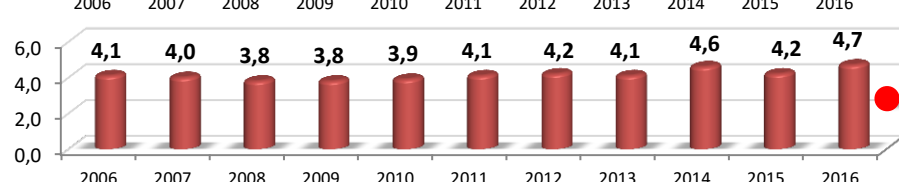
16. Procentowy udział orzeczonej kary ograniczenia wolności i kary samoistnej grzywny wśród ogółu kar w sądach rejonowych



17. Stosowanie kary pozbawienia wolności w Systemie Dozoru Elektronicznego (SDE) (odsetek uwzględnionych wniosków)



18. Średni czas trwania (dotychczas: sprawność) postępowań sądowych według głównych kategorii spraw w I instancji (metoda: średnia ważona) (w miesiącach)



Dodatkowe, szczegółowe informacje statystyczne oraz definicje wskaźników są dostępne w Wydziale Statystycznej Informacji Zarządczej w Departamencie Strategii i Funduszy Europejskich, a ponadto na portalu administrowanym przez Wydział

INFORMATOR STATYSTYCZNY WYMIARU SPRAWIEDLIWOŚCI (ISWS)

<http://isws.ms.gov.pl/>

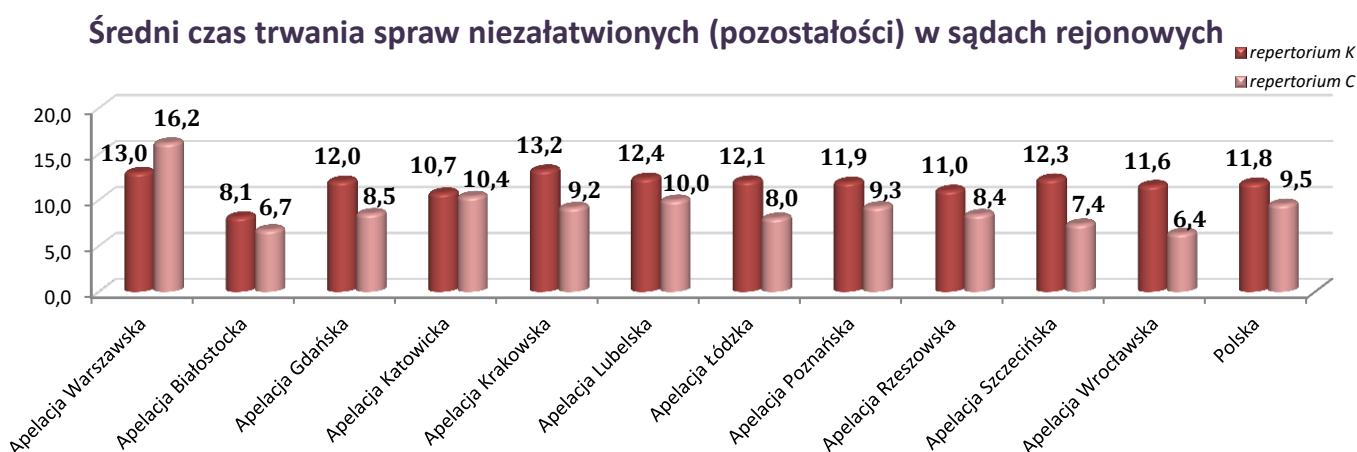
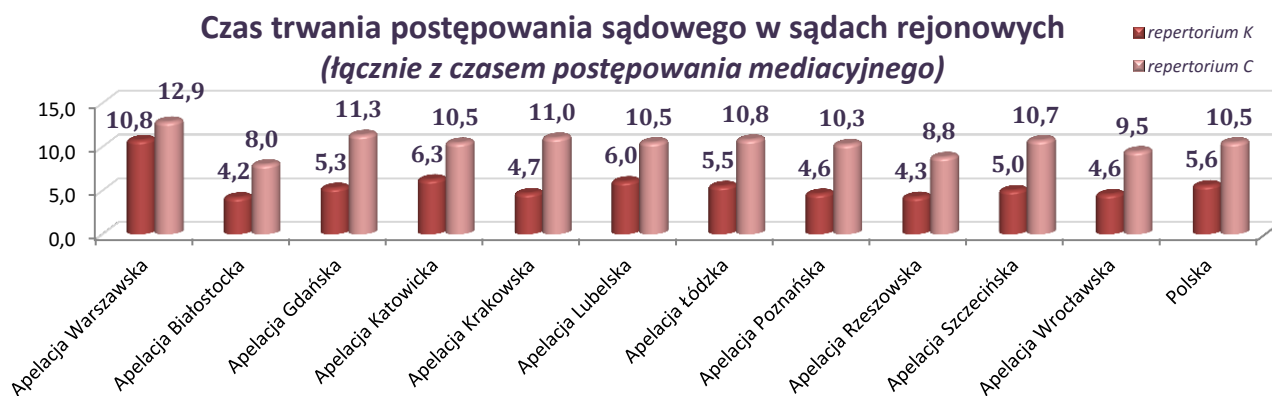
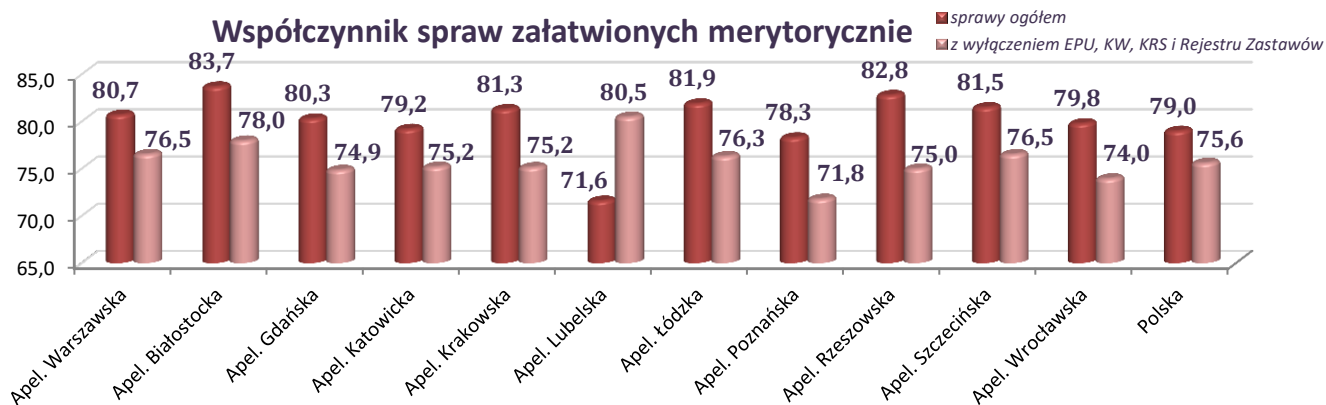


DEFINICJE

1a	Wskaźnik czasu trwania postępowania (według metodologii CEPEJ) (w dniach) I wersja - jest odniesieniem liczby spraw pozostających do załatwienia na następny okres statystyczny do przeciętnego załatwienia spraw w danym okresie statystycznym lub okresie działania jednostki sprawozdawczej - (365 dni - rok, 182,5 - półrocze).
1b	Wskaźnik czasu trwania postępowania (według metodologii CEPEJ) (w dniach) II wersja - jest odniesieniem liczby spraw pozostających do załatwienia na następny okres statystyczny do przeciętnego <u>merytorycznego</u> załatwienia spraw w danym okresie statystycznym lub okresie działania jednostki sprawozdawczej - (365 dni - rok, 182,5 - półrocze).
2	Wskaźnik opanowania wpływu głównych kategorii spraw rozpatrywanych przez sądy I instancji - stosunek liczby spraw w głównych kategoriach załatwionych w danym okresie sprawozdawczym do liczby spraw wpływających; Wskaźnik obliczany dla głównych repertoriów: Sądy okręgowe: C, K, U, P, GC; Sądy rejonowe: C, K, W, U, P, RC, RNs, Nsm, GC, GUp - po odjęciu ponownego wpływu i załatwienia spraw związanego z likwidacją/utworzeniem sądu/wydziału lub zmianami przepisów o Biurowości
3	Wskaźnik opanowania wpływu spraw (ogółem) - stosunek liczby wszystkich spraw załatwionych w danym okresie sprawozdawczym do liczby wszystkich spraw wpływających
4	Odsetek spraw rozpatrywanych przez sądy I instancji, w których czas trwania postępowania przekracza 12 miesięcy (ogółem) - stosunek liczby spraw, które uprawomocniły się w pierwszej instancji po upływie powyżej 12 miesięcy od dnia pierwszej rejestracji w sądzie do liczby wszystkich spraw, które uprawomocniły się w pierwszej instancji. Wskaźnik obliczany dla wybranych repertoriów I instancji: Sądy okręgowe: C, CG-G, Ns (z wył. rej.), Nc, Co, K, U, P, GC, GNs, GNc; Sądy rejonowe: C, CG-G, Ns, Nc, K, Kp, W, U, P, Np., RC, RNs, Nsm, GC, GUp, GN, GZd, U. (z Działów 2.2)
5	Odsetek spraw rozpatrywanych przez sądy I instancji, w których czas trwania postępowania przekracza 12 miesięcy (w głównych kategoriach spraw) - stosunek spraw, które uprawomocniły się w pierwszej instancji po upływie powyżej 12 miesięcy od dnia pierwszej rejestracji w sądzie i wszystkich spraw, które uprawomocniły się w pierwszej instancji. Wskaźnik obliczany dla głównych repertoriów: Sądy okręgowe: C, K, U, P, GC; Sądy rejonowe: C, K, W, U, P, RC, RNs, Nsm, GC, GUp.(z Działów 2.2)
6	Odsetek spraw rozpatrywanych przez sądy I instancji, w których czas trwania postępowania przekracza 3 lata (w głównych kategoriach spraw) - stosunek spraw, które uprawomocniły się w pierwszej instancji po upływie powyżej 3 lat od dnia pierwszej rejestracji w sądzie i wszystkich spraw, które uprawomocniły się w pierwszej instancji. Wskaźnik obliczany dla głównych repertoriów: Sądy okręgowe: C, K, U, P, GC; Sądy rejonowe: C, K, W, U, P, RC, RNs, Nsm, GC, GUp. (z Działów 2.2)
7	Wskaźnik pozostałości – wszystkie sprawy - stosunek liczby spraw niezłaćwionych i liczby spraw wpływających średnio w ciągu jednego miesiąca.
8	Wskaźnik pozostałości spraw cywilnych, pracy, rodzinnych, ubezpieczeń społecznych, karnych i gospodarczych (z wyłączeniem spraw wieczystoksięgowych i rejestrowych) (w miesiącach) - stosunek liczby spraw niezłaćwionych i liczby spraw wpływających średnio w ciągu jednego miesiąca. Wskaźnik obliczany dla spraw z wyłączeniem spraw wieczystoksięgowych (w SR) i rejestrowych (w SO i SR)
9	Wskaźnik pozostałości głównych kategorii spraw - stosunek liczby spraw niezłaćwionych i liczby spraw wpływających średnio w ciągu jednego miesiąca. Wskaźnik obliczany dla głównych repertoriów: Sądy okręgowe: C, K, U, P, GC; Sądy rejonowe: C, K, W, U, P, RC, RNs, Nsm, GC, GUp - po odjęciu od wpływu spraw ponownie wpisanych i <u>doznanu do pozostałości</u> załatwienia spraw związanego z likwidacją/utworzeniem sądu/wydziału lub zmianami przepisów o Biurowości
10	Odsetek spraw, w których uwzględniono skargę na naruszenie prawa strony do rozpoznania sprawy w postępowaniu sądowym bez nieuzasadnionej zwłoki (odsetek skarg uwzględnionych w odniesieniu do ogółu skarg) - stosunek liczby spraw, w których uwzględniono skargę do liczby skarg, które wpłynęły (ogółem w SA i SO).
11	Średni czas trwania spraw niezłaćwionych - w miesiącach (w wybranych repertoriach I instancji) - średnia ważona dla liczby spraw niezłaćwionych w danym okresie sprawozdawczym. Wskaźnik obliczany dla wybranych repertoriów: Sądy okręgowe: C, CG-G, Ns (z wył. rej.), Nc, Co, K, U, P, GC, GNs, GNc; Sądy rejonowe: C, CG-G, Ns, Nc, K, Kp, W, U, P, Np, RC, RNs, Nsm, GC, GNs, GNc, GUp, GN, GZd, U (z Działów 2.1.1.) - średnia ważona obliczona jako iloraz sumy iloczynów środków przedziałów czasowych i liczby spraw z tych przedziałów do ogólnej liczby wszystkich badanych spraw, w ostatnim przedziale czasowym za środek przedziału przyjmuje się wartość 8 lat.
12	Liczba etatów asystenckich na etat sędziego - stosunek liczby etatów asystenckich do liczby etatów sędziowskich - według liczby etatów (limit) na ostatni dzień okresu statystycznego z uwzględnieniem wszystkich sędziów, w tym sędziów delegowanych z danego sądu
13	Liczba spraw (w wybranych kategoriach - łącznie z EPU) załatwionych przez referendarzy przypadająca na jeden etat referendarski - liczba spraw załatwionych przez jednego referendarza sądowego w ciągu okresu sprawozdawczego; "wybrane kategorie spraw" są to wszystkie sprawy faktycznie załatwione przez referendarzy
14	Liczba spraw (w wybranych kategoriach - bez EPU) załatwionych przez referendarzy przypadająca na jeden etat referendarski - liczba spraw załatwionych przez jednego referendarza sądowego w ciągu okresu sprawozdawczego; "wybrane kategorie spraw" są to wszystkie sprawy faktycznie załatwione przez referendarzy
15	Średni czas trwania postępowania od dnia pierwszego wpływu do ostatecznego załatwienia spraw egzekucyjnych prowadzonych przez komorników sądowych, z wyłączeniem spraw o egzekucję świadczeń powtarzających się i należności sądowych (rep. Km) – w miesiącach - średnia ważona dla liczby spraw załatwionych od pierwotnego wpływu do ostatecznego załatwienia dla rep. Km (Dział 3.1.); w ostatnim przedziale czasowym za środek przedziału przyjmuje się wartość 5 lat
16	Procentowy udział orzeczonej kary ograniczenia wolności i kary samoistnej grzywny wśród ogółu kar w sądach rejonowych - stosunek: liczby osób dorosłych skazanych w sądach rejonowych w pierwszej instancji na karę ograniczenia wolności i karę grzywny samoistnej (łącznie) do liczby osób dorosłych skazanych w sądach rejonowych w pierwszej instancji ogółem (ze sprawozdań MS-S6r)
17	Stosowanie kary pozbawienia wolności w Systemie Dozoru Elektronicznego (SDE) - wnioski uwzględnione do wpływu wniosków - stosunek liczby wniosków o udzielenie zezwolenia na odbycie przez skazanego kary pozbawienia wolności w systemie dozoru elektronicznego, jakie wpłynęły do sądów okręgowych do liczby wniosków uwzględnionych
18	Średni czas trwania (dotychczas: sprawność) postępowań sądowych według głównych kategorii spraw w I instancji - średni czas trwania postępowania sądowego od dnia pierwszej rejestracji do dnia uprawomocnienia się sprawy w I instancji – wskaźnik obliczany dla spraw z wybranych repertoriów I instancji (Sądy okręgowe: C, CG-G, Ns (z wył. rej.), Nc, Co, K, U, P, GC, GNs, GNc; Sądy rejonowe: C, CG-G, Ns, Nc, K, Kp, W, U, P, Np, RC, RNs, Nsm, GC, GNs, GNc, GU, GUp, GN, GZd, U) - średnia ważona obliczona jako iloraz sumy iloczynów środków przedziałów czasowych i liczby spraw z tych przedziałów do ogólnej liczby wszystkich badanych spraw, w ostatnim przedziale czasowym za środek przedziału przyjmuje się wartość 8 lat.

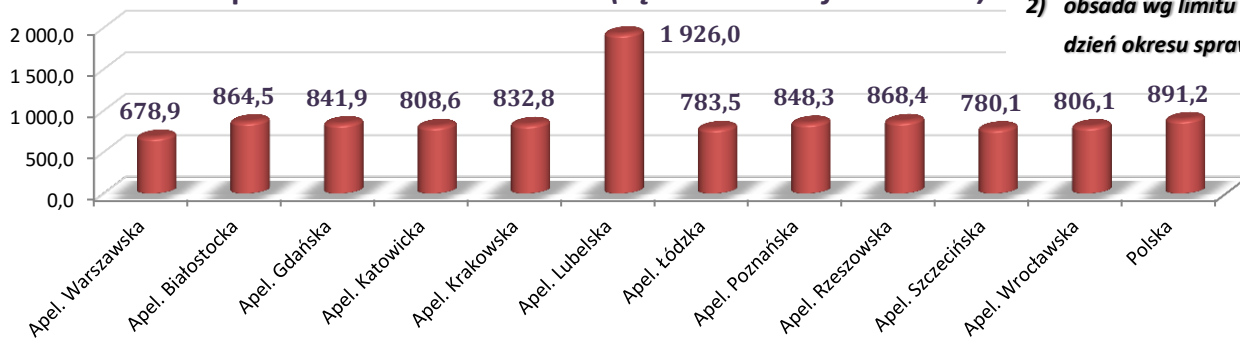


Wymiar sprawiedliwości mierniki wg obszarów apelacji – rok 2016



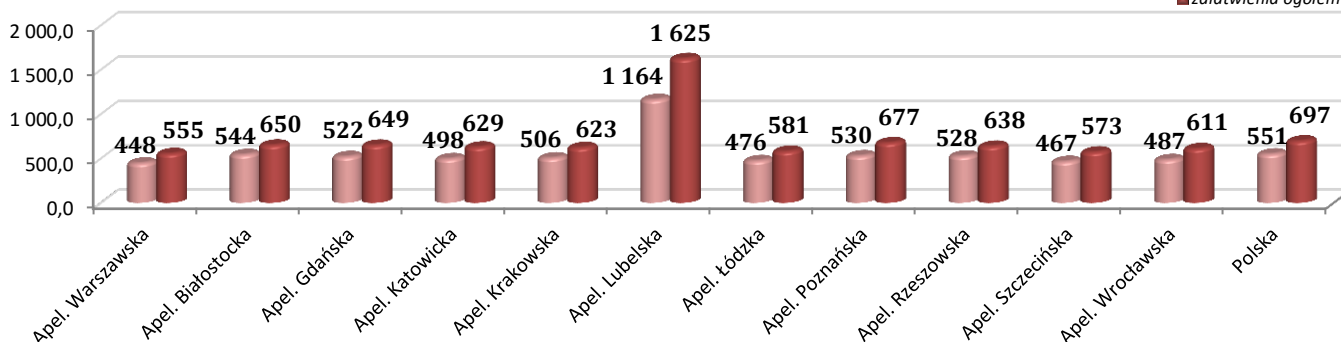
Liczba spraw załatwionych merytorycznie w przeliczeniu na orzecznika (sędziowie + referendarze)

- 1) 2016 rok
2) obsada wg limitu na ostatni dzień okresu sprawozdawczego

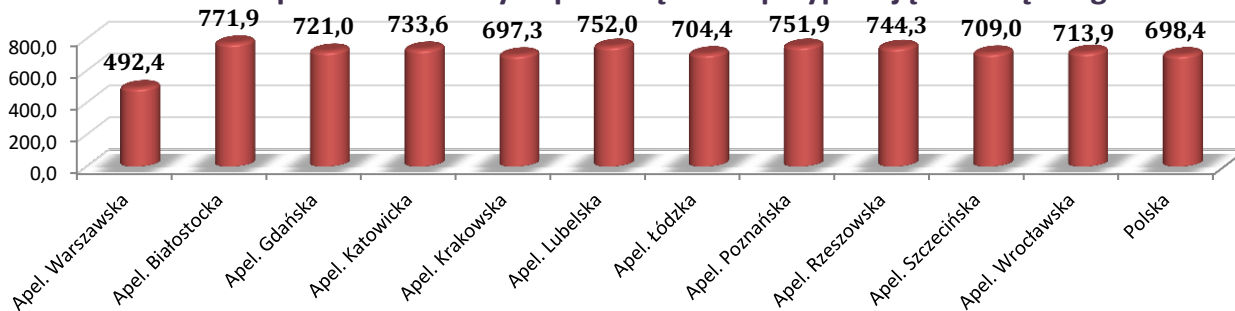


Liczba spraw załatwionych w przeliczeniu na urzędnika

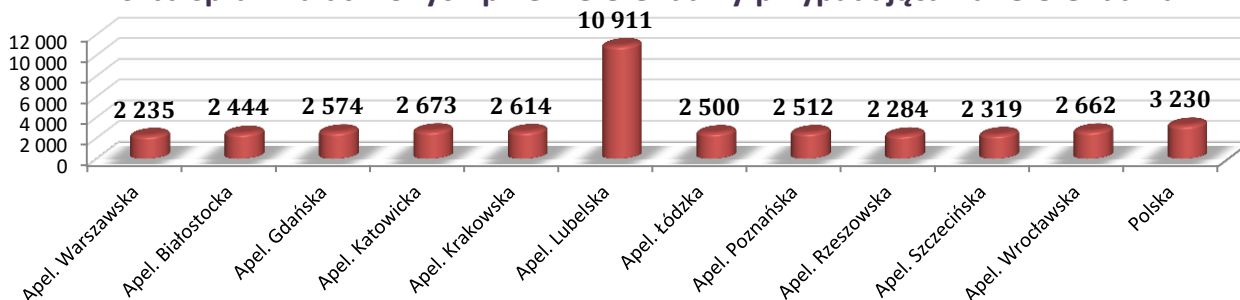
- załatwienia merytoryczne
■ załatwienia ogółem



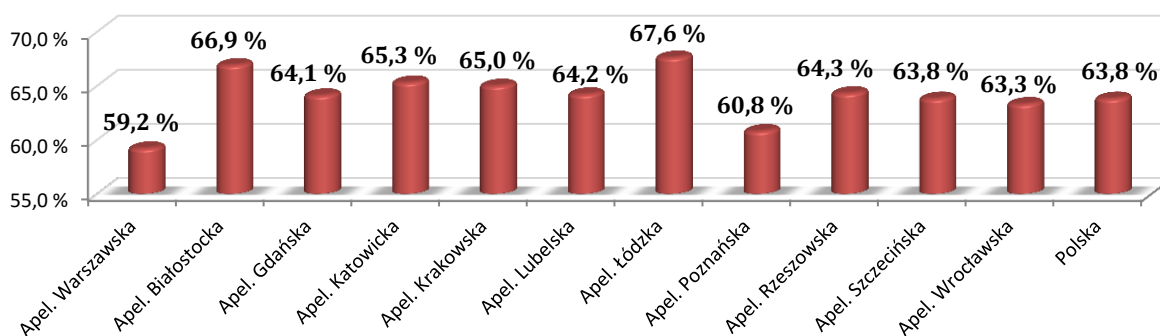
Liczba spraw załatwionych przez sędziów przypadająca na sędziego



Liczba spraw załatwionych przez referendarzy przypadająca na referendarza



Stabilność orzecznictwa



Dodatkowe, szczegółowe informacje statystyczne oraz definicje wskaźników są dostępne w Wydziale Statystycznej Informacji Zarządczej w Departamencie Strategii i Funduszy Europejskich, a ponadto na portalu administrowanym przez Wydział

INFORMATOR STATYSTYCZNY WYMIARU SPRAWIEDLIWOŚCI (ISWS)

<http://isws.ms.gov.pl/>

DEFINICJE

- 1. Współczynnik spraw załatwionych merytorycznie** - stosunek liczby spraw załatwionych merytorycznie w danym okresie sprawozdawczym do spraw załatwionych ogółem; Sprawy załatwione merytorycznie to sprawy zakończone wyrokiem lub orzeczeniem, tj. przyjęto, że załatwieniem merytorycznym jest dla spraw:
 - **karnych**: załatwienie spraw z wyłączeniem zwrotów, przekazania oraz zakresień omyłkowych wpisów;
 - **cywilnych**: w I inst. uwzględniono w całości lub części, oddalono i umorzono w wyniku zawarcia ugody oraz mediacji, w II inst. oddalono, zmieniono, uchylono i umorzono w wyniku zawarcia ugody oraz mediacji;
 - **rodzinnych**: uwzględniono w całości lub części, oddalono i umorzono w wyniku zawarcia ugody oraz mediacji z wyłączeniem spraw nieletnich, dla których uwzględniono tylko sprawy załatwione merytorycznie na posiedzeniach wykonawczych;
 - **nieletnich**: nie wszczęto postępowania, umorzono z powodu niecelowości ze wzgl. na orzeczone środki w innej sprawie, orzeczenie środków wychowawczych, poprawczych i leczniczych, orzeczenie kary art. 13 upn oraz załatwiono w inny sposób;
 - **prawa pracy**: w I inst. uwzględniono w całości lub części, oddalono i umorzono w wyniku zawarcia ugody oraz mediacji, w II inst. oddalono, zmieniono, uchylono i umorzono w wyniku zawarcia ugody oraz mediacji;
 - **ubezpieczeń**: w I inst. oddalono, zmieniono, uchylono decyzję i przekazano do rozpoznania, umorzono w wyniku cofnięcia pozwu, II inst. oddalono, zmieniono, uchylono;
 - **gospodarczych**: w I inst. uwzględniono w całości lub części, oddalono i umorzono w wyniku zawarcia ugody oraz mediacji, w II inst. oddalono, zmieniono, uchylono i umorzono w wyniku zawarcia ugody oraz mediacji;
 - **upadłościowych** dla GUu - zmieniono i uchylono układ, GU - ogłoszenie upadłości i oddalenie wniosku, GUp - stwierdzenie zakończenia postępowania, ustalenie plan spłaty, umorzono zobowiązania, uchylono postanowienie o ogłoszeniu upadłości i inne załatwienia, GN - prawomocny zakaz wszczęcia postępowania, zatwierdzenie układu, odmowa zatwierdzenia, stwierdzenie umorzenia postępowania, U - umorzono, stwierdzono ukończenie postępowania, GUK, GRk – rozpoznanie merytoryczne, Guz – oddalono, zmieniono, uchylono i umorzono, GUo, GRo – uwzględniono i oddalono, Gzd – orzeczone zakazy i oddalono, GR – otwarcie i oddalenie, GRp, GRu i GRs – zatwierdzenie układu lub odmowa i umorzenie, GRz – zatwierdzenie układu lub odmowa, GRez – oddalono, zmieniono, uchylono;
 - **Sądu Wspólnotowych Znaków Towarowych, KRS i Ksiąg wieczystych**: uwzględniono w całości lub części i oddalono;
 - **Rejestru Zastawów**: uwzględniono w całości lub części i oddalono;
 - **z zakresu ochrony konkurencji**: uwzględniono w całości lub części, oddalono i umorzono w wyniku zawarcia ugody.

W sprawozdawczości za I kwartał i III kwartały wykazuje się załatwienia merytoryczne w sprawach nieletnich tylko dla spraw załatwionych na posiedzeniach wykonawczych, natomiast dla spraw upadłościowych tylko dla rep. GUu, GU, GUp, GN i U.
- 2. Wskaźnik opanowania wpływu głównych kategorii spraw (po odjęciu ponownych wpływów)** - stosunek liczby spraw w głównych kategoriach załatwionych w danym okresie sprawozdawczym do liczby spraw wpływających; Wskaźnik obliczany dla głównych repertoriów: Sądy okręgowe: C, K, U, P, GC; Sądy rejonowe: C, K, W, U, P, RC, RNs, Nsm, GC, GUp - po odjęciu ponownego wpływu i załatwienia spraw związanego z likwidacją/utworzeniem sądu/wydziału lub zmianami przepisów o Biurowości.
- 3. Średni czas trwania postępowań sądowych (łącznie z czasem postępowania mediacyjnego)** - średni czas trwania postępowania sądowego od dnia pierwszej rejestracji do dnia uprawomocnienia się sprawy w I instancji – wskaźnik obliczany dla spraw repertoriów K i C w sądach rejonowych - średnia ważona obliczona jako iloraz sumy iloczynów środków przedziałów czasowych i liczby spraw z tych przedziałów do ogólnej liczby wszystkich badanych spraw, w ostatnim przedziale czasowym za środek przedziału przyjmuje się wartość 8 lat.
- 4. Średni czas trwania spraw niezalatwionych - w miesiącach (pozostałości)** - średnia ważona dla liczby spraw niezalatwionych w danym okresie sprawozdawczym. Wskaźnik obliczany dla repertoriów K i C w sądach rejonowych - średnia ważona obliczona jako iloraz sumy iloczynów środków przedziałów czasowych i liczby spraw z tych przedziałów do ogólnej liczby wszystkich badanych spraw, w ostatnim przedziale czasowym za środek przedziału przyjmuje się wartość 8 lat.
- 5. Liczba spraw załatwionych merytorycznie w przeliczeniu na orzecznika** - liczba spraw, które zostały załatwione merytorycznie w danym okresie sprawozdawczym w przeliczeniu na jednego orzecznika, tj. sędziego lub referendarza – według limitu etatów na ostatni dzień okresu statystycznego z uwzględnieniem wszystkich sędziów, w tym delegowanych z danego sądu i referendarzy.
- 6. Liczba spraw załatwionych na urzędnika** - liczba spraw, które zostały załatwione ogółem/merytorycznie w danym okresie sprawozdawczym w przeliczeniu na jednego urzędnika - według limitu etatów na ostatni dzień okresu statystycznego.
- 7. Liczba spraw załatwionych przez sędziów** - liczba spraw, wynikająca z różnicy spraw załatwionych ogółem i załatwionych przez referendarzy w danym okresie sprawozdawczym w przeliczeniu na jednego sędziego – według limitu etatów na ostatni dzień okresu statystycznego z uwzględnieniem wszystkich sędziów, w tym delegowanych z danego sądu.
- 8. Liczba spraw (w wybranych kategoriach - łącznie z EPU) załatwionych przez referendarzy przypadająca na referendarza** - liczba spraw załatwionych przez jednego referendarza sądowego w ciągu okresu sprawozdawczego; „wybrane kategorie spraw” są to wszystkie sprawy faktycznie załatwione przez referendarzy.
- 9. Stabilność orzecznictwa** – odniesienie oddalonych środków zaskarżenia do wszystkich spraw apelacyjnych i zażaleniowych załatwionych w danym okresie sprawozdawczym w sądach II instancji.

