
ROCZNIK STATYSTYCZNY

SĄDOWNICTWA

POWSZECHNEGO I WOJSKOWEGO

2010-2014

MINISTERSTWO SPRAWIEDLIWOŚCI

WARSZAWA 2015

ROCZNIK STATYSTYCZNY

SĄDOWNICTWA

POWSZECHNEGO I WOJSKOWEGO

2010-2014

MINISTERSTWO SPRAWIEDLIWOŚCI

WARSZAWA 2015

Opracowanie pod kierownictwem Naczelnika Wydziału Statystycznej Informacji Zarządczej
– *Justyny Kowalczyk*

Redaktor – *Robert Bieluga*

Opracowanie tablic – *Beata Mieszkowska*

Wstęp

Przekazuję Państwu drugie wydanie *Rocznika statystycznego sądownictwa powszechnego i wojskowego, za lata 2010 – 2014*. W opracowaniu zgromadzone zostały najistotniejsze dane statystyczne z działalności sądów powszechnych i wojskowych, a więc podmiotów podlegających bezpośredniemu nadzorowi administracyjnemu Ministra Sprawiedliwości.

Publikacja *Rocznika* stanowi jeden z elementów wdrażanej aktualnie w resorcie sprawiedliwości *Strategii modernizacji przestrzeni sprawiedliwości w Polsce na lata 2014 - 2020*. Kluczowym założeniem *Strategii* jest bowiem usytuowanie obywatela w centrum przestrzeni sprawiedliwości, zarówno w jej pierwotnym aspekcie orzeczniczym, jak również w kontekście szerokiego i powszechnego dostępu do informacji na temat działalności poszczególnych instytucji wymiaru sprawiedliwości.

Informacje zaprezentowane w *Roczniku* pochodzą ze statystycznych systemów informatycznych administrowanych przez Ministerstwo Sprawiedliwości i są komplementarne do danych prezentowanych w formie elektronicznej na portalu informacyjnym *Informator Statystyczny Wymiaru Sprawiedliwości* (www.isws.ms.gov.pl).

Treść publikacji podzielona została na kilka części: informacje ogólne, dane z pionów sądów powszechnych – karnego, cywilnego, rodzinnego, prawa pracy, ubezpieczeń społecznych, gospodarczego, dane o działalności komorników i notariuszy oraz informacje z sądów wojskowych.

Z uwagi na swój charakter - opracowanie zawiera jedynie podstawowe, zagregowane informacje. Dane szczegółowe, o poszerzonym zakresie, w przekrojach wielowymiarowych dostępne są w Wydziale Statystycznej Informacji Zarządczej w Departamencie Strategii i Funduszy Europejskich Ministerstwa Sprawiedliwości.

/-/ dr Adam Niedzielski
Dyrektor
Departamentu Strategii
i Funduszy Europejskich

Spis treści

I. INFORMACJE OGÓLNE **13**

| | |
|--|----|
| TABL. 1. JEDNOSTKI SĄDOWNICTWA POWSZECHNEGO I WOJSKOWEGO | 15 |
| WYKRES 1. WPŁYW SPRAW DO SĄDÓW POWSZECHNYCH (W MLN) | 16 |
| WYKRES 2. STRUKTURA WPŁYwu SPRAW OGÓŁEM DO SĄDÓW POWSZECHNYCH W 2014 ROKU | 16 |
| TABL. 2. OGÓLNA EWIDENCJA SPRAW W SĄDACH POWSZECHNYCH | 17 |
| TABL. 3. EWIDENCJA SPRAW ELEKTRONICZNEGO POSTĘPOWANIA UPOMINAWCZEGO (EPU) ROZPATRYWANYCH PRZEZ E-SĄD ^{*)} | 18 |
| WYKRES 3. EWIDENCJA SPRAW ROZPATRYWANYCH PRZEZ E-SĄD (W MLN) | 18 |
| WYKRES 4. STRUKTURA ZAŁATWIEN SPRAW W E-SĄDZIE W 2014 ROKU | 18 |

II. PION KARNY I WYKROCZENIOWY **19**

| | |
|--|----|
| WYKRES 5. WPŁYW SPRAW KARNYCH DO SĄDÓW POWSZECHNYCH (W MLN) | 21 |
| WYKRES 6. UDZIAŁ SPRAW KARNYCH I WYKROCZENIOWYCH (OGÓŁEM) W OGÓLNYM WPŁYWIE SPRAW W 2014 ROKU | 21 |
| TABL. 4. EWIDENCJA SPRAW KARNYCH I WYKROCZENIOWYCH | 23 |
| TABL. 5. OSOBY TYMCZASOWO ARESZTOWANE W POSTĘPOWANIU PRZYGOTOWAWCZYM I SĄDOWYM W SĄDACH OKRĘGOWYCH I REJONOWYCH | 26 |
| WYKRES 7. OSOBY TYMCZASOWO ARESZTOWANE PRZEBYWAJĄCE W ARESZCIE PONAD 2 LATA | 26 |
| WYKRES 8. LICZBA OSÓB TYMCZASOWO ARESZTOWANYCH WG CZASU TYMCZAS. ARESZT. W 2014 ROKU | 26 |
| MAPA 1. STAN TYMCZASOWO ARESZTOWANYCH W OSTATNIM DNIU OKRESU SPRAWOZDAWCZEGO W 2014 R. – LICZBA ARESZTOWANYCH NA 100 TYS. MIESZKAŃCÓW – WG OKRĘGÓW SĄDÓW OKRĘGOWYCH | 27 |
| TABL. 6. OSOBY TYMCZASOWO ARESZTOWANE W CHWILI WYDAWANIA WYROKU (I INSTANCJA SR I SO) | 27 |
| TABL. 7. INNE ŚRODKI ZAPOBIEGAWCZE (I INSTANCJA SR I SO) | 28 |
| WYKRES 9. OSOBY TYMCZASOWO ARESZTOWANE W CHWILI WYDAWANIA WYROKU | 28 |
| WYKRES 10. STRUKTURA ZASTOSOWANYCH INNYCH ŚRODKÓW ZAPOBIEGAWCZYCH W 2014 ROKU | 28 |
| TABL. 8. STOSOWANIE EUROPEJSKIEGO NAKAZU ARESZTOWANIA | 29 |
| MAPA 2. ENA KIEROWANE Z POLSKI DO PAŃSTW CZŁONKOWSKICH UNII EUROPEJSKIEJ W 2014 R. – WG PAŃSTW | 30 |
| MAPA 3. ENA KIEROWANE Z PAŃSTW CZŁONKOWSKICH UNII EUROPEJSKIEJ DO POLSKI W 2014 R. – WG PAŃSTW | 32 |
| TABL. 9. SPRAWY ROZPATRYWANE W TRYBIE ART. 335, 336 I 387 KPK (DOBROWOLNE PODDANIE SIĘ KARZE) – WNIOSKI ZŁOŻONE WOBEC OSÓB LUB PRZEZ OSOBY | 33 |
| TABL. 10. POSTĘPOWANIA W SPRAWACH KARNYCH W SĄDACH POWSZECHNYCH ZAKOŃCZONE W WYNIKU POSTĘPOWANIA MEDIACYJNEGO (I INSTANCJA SR I SO) | 33 |
| TABL. 11. PRZESŁUCHANIE MAŁOLETNIH ŚWIADKÓW I POKRZYWDZONYCH ŚWIADKÓW (DOTYCZY OSÓB) – (I INSTANCJA SR I SO) | 33 |
| TABL. 12. LICZBA ZAPYTAŃ DO OPERATORÓW TELEKOMUNIKACYJNYCH (I INSTANCJA SR I SO) | 34 |
| TABL. 13. OSOBY OSĄDZONE W PIERWSZEJ INSTANCJI (SR I SO) | 34 |
| WYKRES 11. OSOBY OSĄDZONE W PIERWSZEJ INSTANCJI W SR I SO (W TYS.) | 34 |
| WYKRES 12. STRUKTURA OSĄDZEŃ W PIERWSZEJ INSTANCJI W SR I SO W 2014 R. | 34 |
| TABL. 14. PRAWOMOCNIE SKAZANE OSOBY DOROSŁE | 35 |
| TABL. 15. PRAWOMOCNIE SKAZANE OSOBY DOROSŁE – WEDŁUG WOJEWÓDZTW | 35 |
| MAPA 4. WSPÓŁCZYNNIK SKAZAŃ OSÓB DOROSŁYCH W WOJEWÓDZTWACH W 2014 R. (WEDŁUG MIEJSCA POPEŁNIENIA PRZESTĘPSTWA) – LICZBA OSÓB SKAZANYCH NA 100 TYS. MIESZKAŃCÓW | 36 |
| TABL. 16. PRAWOMOCNIE SKAZANE OSOBY DOROSŁE – WEDŁUG WYBRANYCH PRZESTĘPSTW | 37 |
| TABL. 17. PRAWOMOCNE ORZECZENIA WOBEC NIELETNICH | 39 |
| TABL. 18. NIELETNI, WOBEC KTÓRYCH PRAWOMOCNIE ORZECZONO ŚRODKI WYCHOWAWCZE, POPRAWCZE LUB KARY W ZWIĄZKU Z CZYNAMI KARALNYMI | 39 |
| TABL. 19. NIELETNI, WOBEC KTÓRYCH PRAWOMOCNIE ORZECZONO ŚRODKI WYCHOWAWCZE, POPRAWCZE LUB KARY W ZWIĄZKU Z CZYNAMI KARALNYMI – WEDŁUG MIEJSCA ZAMIESZKANIA - WOJEWÓDZTWA | 41 |
| MAPA 5. WSPÓŁCZYNNIK NIELETNICH W WOJEWÓDZTWACH W 2014 R. – LICZBA NIELETNICH NA 100 TYS. MIESZKAŃCÓW (WEDŁUG MIEJSCA ZAMIESZKANIA NIELETNIEGO) | 42 |
| TABL. 20. EWIDENCJA SPRAW DOTYCZĄCYCH PRÓSB O ULASKAWIENIE (I INSTANCJA) | 42 |

III. PION CYWILNY

43

| | |
|--|----|
| WYKRES 13. WPŁYW SPRAW CYWILNYCH DO SĄDÓW Powszechnych (w mln) | 45 |
| WYKRES 14. UDZIAŁ SPRAW CYWILNYCH (OGÓLEM) W OGÓLNYM WPŁYWIE SPRAW W 2014 ROKU | 45 |
| TABL. 21. EWIDENCJA SPRAW CYWILNYCH | 47 |
| TABL. 22. EWIDENCJA SPRAW DOTYCZĄCYCH KSIĄG WIECZYSTYCH | 60 |
| TABL. 23. PRAWOMOCNIE ORZECZONE ROZWODY WEDŁUG MIEJSCA ZAMIESZKANIA POWODA | 61 |
| TABL. 24. PRAWOMOCNIE ORZECZONE SEPARACJE WEDŁUG MIEJSCA ZAMIESZKANIA POWODA | 61 |
| TABL. 25. PRAWOMOCNIE ORZECZONE ROZWODY WEDŁUG WOJEWÓDZTW | 61 |
| MAPA 6. WSPÓLCZYNNIK ROZWODÓW W WOJEWÓDZTWACH W 2014 R. - LICZBA ROZWODÓW NA 1 000 MIESZKAŃCÓW - WEDŁUG MIEJSCA ZAMIESZKANIA POWODA | 62 |
| TABL. 26. PRAWOMOCNIE ORZECZONE SEPARACJE WEDŁUG WOJEWÓDZTW | 63 |
| MAPA 7. WSPÓLCZYNNIK SEPARACJI W WOJEWÓDZTWACH W 2014 R. - LICZBA SEPARACJI NA 100 TYS. MIESZKAŃCÓW - WEDŁUG MIEJSCA ZAMIESZKANIA POWODA | 64 |
| TABL. 27. PRAWOMOCNIE ORZECZONE ROZWODY WEDŁUG LICZBY MAŁOLETNIICH DZIECI | 64 |
| TABL. 28. PRAWOMOCNIE ORZECZONE SEPARACJE WEDŁUG LICZBY MAŁOLETNIICH DZIECI | 65 |
| TABL. 29. PRAWOMOCNIE ORZECZONE ROZWODY WEDŁUG CZASU TRWANIA MAŁŻEŃSTWA | 65 |
| WYKRES 15. PRAWOMOCNIE ORZECZONE ROZWODY (w tys.) | 65 |
| WYKRES 16. STRUKTURA ORZECZONYCH ROZWODÓW WG DŁUGOŚCI TRWANIA MAŁŻEŃSTWA W 2014 R. | 65 |
| TABL. 30. PRAWOMOCNIE ORZECZONE SEPARACJE WEDŁUG CZASU TRWANIA MAŁŻEŃSTWA | 66 |
| WYKRES 17. PRAWOMOCNIE ORZECZONE SEPARACJE (w tys.) | 66 |
| WYKRES 18. STRUKTURA ORZECZONYCH SEPARACJI WG DŁUGOŚCI TRWANIA MAŁŻEŃSTWA W 2014 R. | 66 |
| TABL. 31. PRAWOMOCNIE ORZECZONE ROZWODY WEDŁUG ORZECZONEJ WŁADZY RODZICIELSKIEJ | 67 |
| TABL. 32. PRAWOMOCNIE ORZECZONE SEPARACJE WEDŁUG ORZECZONEJ WŁADZY RODZICIELSKIEJ | 67 |
| TABL. 33. ZAŁATWIENIE SPRAW O OPRÓŻNIENIE LOKALU MIESZKALNEGO (I INSTANCJA - SO I SR) | 67 |
| TABL. 34. POZWY ZBIOROWE (I INSTANCJA - SO) | 68 |
| TABL. 35. ORZECZONE UBEZWŁASNOWOLNIENIA (I INSTANCJA - SO) | 68 |
| TABL. 36. SPRAWY MEDIACYJNE (I INSTANCJA - SO I SR) | 68 |
| TABL. 37. PRAWOMOCNIE ZASĄDZONE ODSZKODOWANIA I ZADOŚĆCZYNIENIA (I INSTANCJA) | 69 |
| TABL. 38. SKARGI NA PRZEWLEKŁOŚĆ POSTĘPOWANIA | 70 |

IV. PION RODZINNY

71

| | |
|--|----|
| WYKRES 19. WPŁYW SPRAW RODZINNYCH DO SĄDÓW Powszechnych (w mln) | 73 |
| WYKRES 20. UDZIAŁ SPRAW RODZINNYCH (OGÓLEM) W OGÓLNYM WPŁYWIE SPRAW W 2014 ROKU | 73 |
| TABL. 39. EWIDENCJA SPRAW RODZINNYCH | 75 |
| TABL. 40. PRZYSPOSOBIENIE (ADOPCJE) WEDŁUG WIEKU MAŁOLETNIICH (LICZBA OSÓB) | 78 |
| WYKRES 21. LICZBA ORZECZONYCH PRZYSPOSOBIEŃ | 78 |
| WYKRES 22. STRUKTURA ORZECZONYCH PRZYSPOSOBIEŃ WEDŁUG WIEKU MAŁOLETNIICH W 2014 ROKU | 78 |
| TABL. 41. PRAWOMOCNE ORZECZENIA W SPRAWACH O ALIMENTY (SPRAWY) | 79 |
| MAPA 8. PRAWOMOCNE ORZECZ. W SPRAWACH O ALIMENTY (SPRAWY) W 2014 R. – LICZBA SPRAW NA 100 TYS. MIESZKAŃCÓW - WG OKRĘGÓW SO | 79 |
| TABL. 42. EWIDENCJA POSTĘPOWAŃ MEDIACYJNYCH | 80 |
| TABL. 43. LICZBA OSÓB UBEZWŁASNOWOLNIONYCH (STAN W OSTATNIM DNIU OKRESU SPRAWOZDAWCZEGO) | 80 |
| MAPA 9. WPŁYW SPRAW O ZASTOSOWANIE OBOWIĄZKU PODDANIA SIĘ LECZENIU ODWYKOWEMU W 2014 R. – LICZBA SPRAW NA 100 TYS. MIESZKAŃCÓW – SĄDY REJONOWE WG OKRĘGÓW SO | 80 |
| TABL. 44. STAN WYKAZU OPM (STAN W OSTATNIM DNIU OKRESU SPRAWOZDAWCZEGO) | 81 |
| TABL. 45. WYKONYWANE ORZECZENIA SĄDU O UMIESZCZENIU MAŁOLETNIICH W PLACÓWKACH OPIEKUŃCZO-WYCHOWAWCZ. (LICZBA MAŁOLETNIICH) | 81 |
| TABL. 46. STAN WYKAZU ALK (STAN W OSTATNIM DNIU OKRESU SPRAWOZDAWCZEGO) | 82 |
| MAPA 10. WPŁYW SPRAW O POZBAWIENIE, ZAWIESZENIE, OGRANICZENIE WŁADZY RODZICIELSKIEJ W 2014 R. – LICZBA SPRAW NA 100 TYS. MIESZKAŃCÓW - WG OKRĘGÓW SO | 82 |

V. PION PRAWA PRACY

83

| | |
|--|----|
| WYKRES 23. WPŁYW SPRAW PRAWA PRACY DO SĄDÓW Powszechnych (w tys.) | 85 |
| WYKRES 24. UDZIAŁ SPRAW PRAWA PRACY (OGÓLEM) W OGÓLNYM WPŁYWIE SPRAW W 2014 ROKU | 85 |
| TABL. 47. EWIDENCJA SPRAW PRAWA PRACY | 86 |

| | |
|--|----|
| MAPA 11. WPŁYW SPRAW O ODSZKODOWANIE Z TYTUŁU NARUSZENIA ZASADY RÓWNEGO TRAKTOWANIA W ZATRUDNIENIU (DOTYCZY ART. 18 ^{3D} KP) (I INSTANCJA SR I SO) W 2014 R. – LICZBA SPRAW WG OKRĘGÓW SO | 95 |
| MAPA 12. WPŁYW SPRAW O ZADOŚCUCZYNIENIE W ZW. Z MOBBINGIEM (DOT. ART. 94 ³ §3 KP) (I INST. SR I SO) W 2014 R. – LICZBA SPRAW WG OKR. SO | 95 |
| MAPA 13. WPŁYW SPRAW O ODSZKODOWANIE W ZW. Z MOBBINGIEM DOT. (ART. 94 ³ §4 KP) (I INST. SR I SO) W 2014 R. – LICZBA SPRAW WG OKR. SO | 96 |
| TABL. 48. SPRAWY MEDIACYJNE (I INSTANCJA - SO I SR) | 96 |
| TABL. 49. LICZBA SPRAW, W KTÓRYCH Z ROSZCZENIEM WYSTĄPIŁA WIĘKSZA GRUPA PRACOWNIKÓW (I INST. SR I SO) | 97 |
| MAPA 14. WPŁYW SPRAW, W KTÓRYCH Z ROSZCZENIEM WYSTĄPIŁA WIĘKSZA GRUPA PRACOWNIKÓW (I INSTANCJA SR I SO) W 2014 R. – LICZBA SPRAW WG OBSZARÓW APELACJI | 97 |
| MAPA 15. ZAŁATWIENIE SPRAW, W KTÓRYCH Z ROSZCZENIEM WYSTĄPIŁA WIĘKSZA GRUPA PRACOWNIKÓW (I INSTANCJA SR I SO) W 2014 R. – LICZBA SPRAW WG OBSZARÓW APELACJI | 97 |
| TABL. 50. PRAWOMOCNIE ZASĄDZONE ODSZKODOWANIA I ZADOŚCUCZYNIENIA (I INSTANCJA) | 98 |

VI. PION UBEZPIECZEŃ SPOŁECZNYCH **99**

| | |
|--|-----|
| WYKRES 25. WPŁYW SPRAW UBEZPIECZEŃ SPOŁECZNYCH DO SĄDÓW POWSZECHNYCH (W TYS.) | 101 |
| WYKRES 26. UDZIAŁ SPRAW UBEZPIECZEŃ SPOŁECZNYCH W OGÓLNYM WPŁYWIE SPRAW W 2014 ROKU | 101 |
| TABL. 51. EWIDENCJA SPRAW UBEZPIECZEŃ SPOŁECZNYCH | 103 |
| MAPA 16. WPŁYW SPRAW O JEDNORAZOWE ODSZKODOWANIE Z TYTUŁU WYPADKU PRZY PRACY LUB CHOROBY ZAWODOWEJ W 2014 R. (SĄDY REJONOWE) – LICZBA SPRAW WG OBSZARÓW APELACJI | 108 |
| MAPA 17. WPŁYW SPRAW O RENTĘ SOCJALNĄ W 2014 R. (I INSTANCJA SĄDY OKRĘGOWE) – LICZBA SPRAW WG OBSZARÓW APELACJI | 108 |
| TABL. 52. PRAWOMOCNIE ZASĄDZONE ODSZKODOWANIA I ZADOŚCUCZYNIENIA (I INSTANCJA) | 108 |

VII. PION GOSPODARCZY **109**

| | |
|---|-----|
| WYKRES 27. WPŁYW SPRAW GOSPODARCZYCH DO SĄDÓW POWSZECHNYCH (W MLN) | 110 |
| WYKRES 28. UDZIAŁ SPRAW GOSPODARCZYCH (OGÓLEM) W OGÓLNYM WPŁYWIE SPRAW W 2014 ROKU | 110 |
| TABL. 53. EWIDENCJA SPRAW GOSPODARCZYCH | 111 |
| MAPA 18. WPŁYW SPRAW O ROSZCZENIA Z UMOWY O USŁUGI (O DZIEŁO, ZLECENIE, UMOWY NIENAZWANEJ) W 2014 R. (I INSTANCJA - SO I SR) – LICZBA SPRAW WG OKRĘGÓW SO | 116 |
| TABL. 54. SPRAWY MEDIACYJNE (I INSTANCJA - SO I SR) | 116 |
| TABL. 55. EWIDENCJA SPRAW UPADŁOŚCIOWYCH (W TYM UPADŁOŚCI KONSUMENCKIEJ "GU OF") | 117 |
| MAPA 19. LICZBA OGŁOSZONYCH UPADŁOŚCI OBEJMUJĄCYCH LIKWIDACJĘ W 2014 R. – WG OBSZARÓW APELACJI | 117 |
| WYKRES 29. LICZBA OGŁOSZONYCH "UPADŁOŚCI KONSUMENCKICH" | 117 |
| TABL. 56. LICZBA PODMIOTÓW WPISANYCH DO KRAJOWEGO REJESTRU SĄDOWEGO (STAN NA DZIEŃ 31 GRUDNIA) | 118 |

VIII. KOMORNICY **119**

| | |
|--|-----|
| TABL. 57. EWIDENCJA SPRAW Z CZYNNOŚCI KOMORNIKA | 121 |
| MAPA 20. WPŁYW SPRAW DO KANCELARII KOMORNICZYCH W 2014 R. – LICZBA SPRAW NA 100 TYS. MIESZKAŃCÓW - WG OKRĘGÓW SO | 121 |
| TABL. 58. SPRAWY ZAŁATWIONE PRZEZ KOMORNIKÓW (W TYS.) | 122 |
| TABL. 59. CZYNNOŚCI KOMORNIKA | 122 |

IX. NOTARIUSZE **123**

| | |
|---|-----|
| TABL. 60. AKTY NOTARIALNE | 125 |
| MAPA 21. LICZBA AKTÓW NOTARIALNYCH NA 100 TYS. MIESZKAŃCÓW W 2014 R. – WG OBSZARÓW APELACJI | 126 |

X. SĄDY WOJSKOWE **127**

| | |
|--|-----|
| TABL. 61. OSOBY PRAWOMOCNIE OSĄDZONE PRZEZ SĄDY WOJSKOWE | 129 |
|--|-----|

XI. OBJAŚNIENIA **131**

Objaśnienia znaków, skrótów i pojęć użytych w opracowaniu

kreska / - / - zjawisko nie występuje

kropka / • / - brak informacji

znak / x / - wypełnienie pozycji ze względu na układ tablicy jest niemożliwe lub niecelowe

w *tym* - oznacza, że nie podaje się wszystkich składników sumy ogólnej

z *tego* – podaje się wszystkie składniki sumy ogólnej

Wskutek zmian organizacyjnych od 1 stycznia 2013 r. do 31 grudnia 2014 r. obszar właściwości miejscowej Sądu Rejonowego w Działdowie (okręg elbląski, apelacja gdańska) objęty został właściwością miejscową Sądu Rejonowego w Mławie (okręg płocki, apelacja łódzka), co nie zostało uwzględnione na grafikach map (wartości liczbowe zaprezentowane na mapach są poprawne).

SR – sądy rejonowe

SO – sądy okręgowe

SA – sądy apelacyjne

kk – Kodeks karny

kc – Kodeks cywilny

kks – Kodeks karny skarbowy

kpk – Kodeks postępowania karnego

kpc – Kodeks postępowania cywilnego

główne repertoria:

- w sądach rejonowych – K, C, RC, P, U, GC- po odjęciu ponownych wpisów i załatwień spraw

- w sądach okręgowych - K, C, P, U, GC - po odjęciu ponownych wpisów i załatwień spraw
repertoria – str. 133

wpływ spraw – liczba wszystkich spraw zarejestrowanych pod kolejnym numerem, we właściwych urządzeniach ewidencyjnych w ciągu danego okresu sprawozdawczego

ponownie wpisane - oznacza, że tej samej sprawie został nadany kolejny numer w określonym urządzeniu ewidencyjnym, np. przeniesiono z innej jednostki sprawozdawczej, podjęto postępowanie po uprzednim zawieszeniu itp.

załatwienie spraw – liczba spraw zakończonych w ciągu danego okresu sprawozdawczego: merytorycznie lub formalnie, przez przeniesienie do innego urządzenia ewidencyjnego, przez połączenie z inną sprawą lub przez przeniesienie do innej jednostki sprawozdawczej

pozostałość – liczba spraw, które nie zostały załatwione w ciągu danego okresu sprawozdawczego, a pozostają do załatwienia w następnym okresie sprawozdawczym. Jest to stan liczbowy spraw niezakończonych w określonym dniu

sprawy do załatwienia – suma spraw pozostałych z poprzedniego okresu sprawozdawczego i spraw, które wpłynęły w bieżącym okresie statystycznym

I. Informacje ogólne

I. Informacje ogólne

Organizacja sądownictwa

Według Konstytucji RP wymiar sprawiedliwości w Rzeczypospolitej Polskiej sprawują Sąd Najwyższy, sądy powszechne, sądy administracyjne oraz sądy wojskowe. W niniejszym opracowaniu zaprezentowane zostały informacje na temat sądownictwa powszechnego i wojskowego, czyli tej części wymiaru sprawiedliwości, która podlega bezpośredniemu nadzorowi administracyjnemu Ministra Sprawiedliwości.

Sądami powszechnymi są sądy rejonowe, okręgowe i apelacyjne. Sądy wojskowe dzielą się na sądy okręgowe i garnizonowe. Według stanu w dniu 31 grudnia 2014 r. w Polsce w ramach sądownictwa powszechnego funkcjonowały 242 sądy rejonowe, 45 sądów okręgowych i 11 sądów apelacyjnych, oraz w ramach sądownictwa wojskowego - 2 sądy okręgowe i 7 sądów garnizonowych.

Zasady organizacji sądownictwa powszechnego określone są w ustawie z dnia 27 lipca 2001 roku *Prawo o ustroju sądów powszechnych* (Dz. U. z 2015 r. poz. 133, z późn. zm.), a sądownictwa wojskowego – ustawa z dnia 21 sierpnia 1997 roku *Prawo o ustroju sądów wojskowych* (Dz. U. z 2012 r. poz. 952, z późn. zm.).

TABL. 1. JEDNOSTKI SĄDOWNICTWA POWSZECHNEGO I WOJSKOWEGO

| Wyszczególnienie | 2010 | 2011 | 2012 | 2013 | 2014 |
|---|------------|------------|------------|------------|------------|
| Sądy rejonowe | 320 | 321 | 321 | 242 | 242 |
| Wydziały: cywilne | 390 | 387 | 387 | 387 | 391 |
| karne | 448 | 445 | 444 | 437 | 437 |
| rodzinne i nieletnich (sądy rodzinne) | 330 | 330 | 330 | 328 | 328 |
| pracy (sądy pracy) i ubezpieczeń społecznych (sądy ubezpieczeń społecznych) | 213 | 140 | 140 | 138 | 138 |
| ksiąg wieczystych | 347 | 348 | 348 | 348 | 348 |
| gospodarcze (sądy gospodarcze) | 128 | 116 | 116 | 116 | 116 |
| Sądy okręgowe | 45 | 45 | 45 | 45 | 45 |
| Wydziały: cywilne | 93 | 94 | 96 | 96 | 97 |
| karne | 88 | 88 | 90 | 91 | 91 |
| penitencjarne i nadzoru nad wykonywaniem orzeczeń karnych | 37 | 37 | 37 | 37 | 37 |
| pracy (sądy pracy) i ubezpieczeń społecznych (sądy ubezpieczeń społecznych) | 62 | 62 | 61 | 60 | 59 |
| gospodarcze (sądy gospodarcze) | 31 | 28 | 29 | 29 | 29 |
| Sąd Wspólnotowych Znaków Towarowych i Wzorów Przemysłowych | 1 | 1 | 1 | 1 | 1 |
| Sąd Ochrony Konkurencji i Konsumenta | 1 | 1 | 1 | 1 | 1 |
| Sądy apelacyjne | 11 | 11 | 11 | 11 | 11 |
| Wydziały: cywilne | 13 | 13 | 14 | 14 | 14 |
| karne | 11 | 11 | 11 | 11 | 11 |
| pracy i ubezpieczeń społecznych | 11 | 11 | 11 | 11 | 11 |
| Sądy wojskowe | | | | | |
| garnizonowe | 7 | 7 | 7 | 7 | 7 |
| okręgowe | 2 | 2 | 2 | 2 | 2 |

Ewidencja spraw w sądach

Zaprezentowane poniżej dane ogółem odnoszą się do wszystkich rodzajów spraw, pierwszej i drugiej instancji zarejestrowanych w urządzeniach ewidencyjnych sądów powszechnych. W liczbie tej zawierają się zatem zarówno skomplikowane, wielotomowe sprawy procesowe jak również sprawy mniejszej wagi, takie jak sprawy z zakresu ksiąg wieczystych czy sprawy rejestrowe.

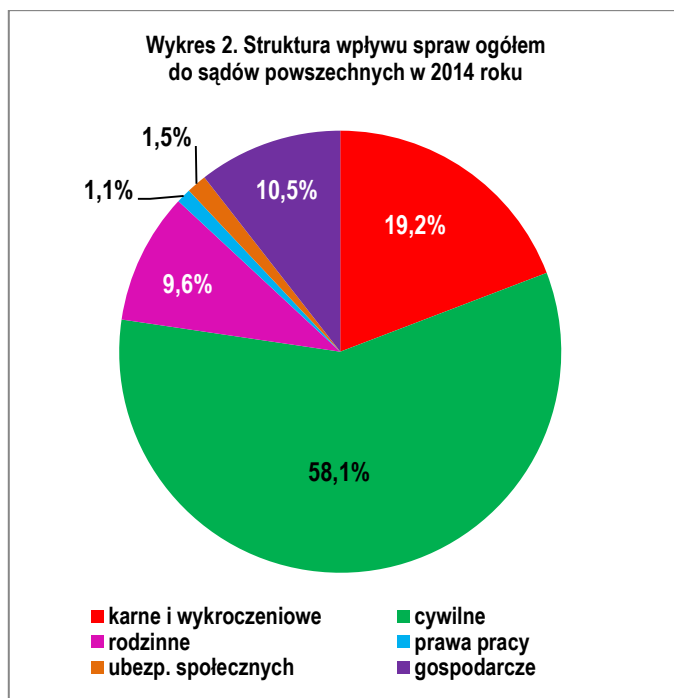
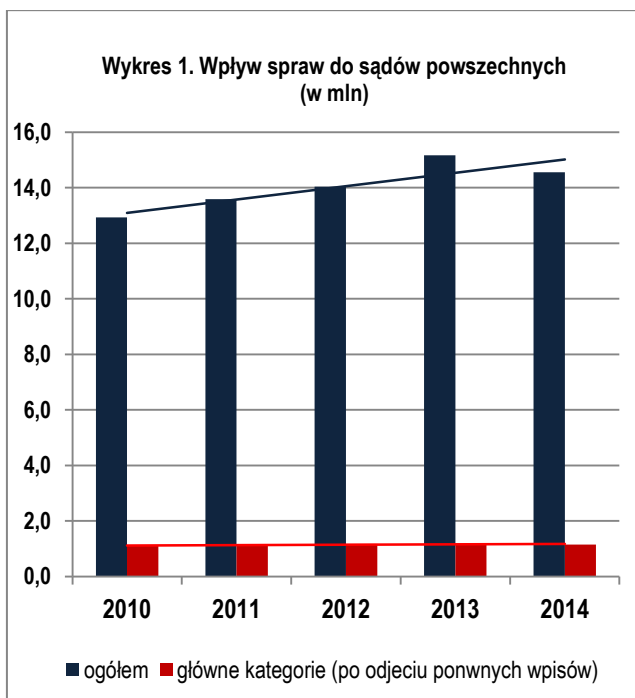
W Tabelicy 2. w wierszu 2. przedstawione zostały również dane dotyczące spraw z głównych repertoriów rozpatrywanych w pierwszej instancji sądów rejonowych i okręgowych. Ponadto liczba tych spraw „oczyszczona” została z wszystkich spraw ponownie wpisanych do systemów ewidencyjnych w sądach. W konsekwencji pozwoliło to na uzyskanie faktycznej liczby najistotniejszych spraw, które wpływają każdego roku do polskiego systemu sądownictwa. Liczb tych nie należy oczywiście rozważać w kontekście obciążenia sądów pracą, gdyż często sprawy ponownie wpisane w znacznym stopniu angażują sędziego i innych pracowników sądu.

Ponadto analizując liczby ogólne pamiętać należy, iż od kilku lat duże znaczenie w dynamice wzrostu wolumenu spraw w sądach odgrywają sprawy z zakresu elektronicznego postępowania upominawczego (EPU) rejestrowane za pomocą e-sądu (rep. Nc).

Jednocześnie uwzględnić należy fakt, iż wzrost wpływu spraw cywilnych i gospodarczych spowodowany jest zarówno „pierwotnym” wpływem spraw do sądów (m.in. EPU), jak również znacznym wzrostem ponownych wpisów spraw w sądach, z czego zdecydowaną większość stanowią sprawy przekazywane z XVI Wydziału Sądu Rejonowego Lublin-Zachód w Lublinie do sądów według właściwości ogólnej – wskutek prawidłowego wniesienia sprzeciwu. Często także sprawy pierwotnie wpływające do e-sądu kierowane są do rozpatrzenia w innym trybie, co również generuje tzw. „sztuczne wpływy”.

W ogólnej liczbie spraw zawarte są również sprawy ponownie wpisane - pochodzące z sądów rejonowych zniesionych z dniem 1 stycznia 2013 roku w ramach reorganizacji sądownictwa.

W sądach powszechnych sprawy ewidencjonowane są w urządzeniach ewidencyjnych – repertoriach, wykazach, kontrolkach, skorowidzach (patrz objaśnienia str. 133) Dla każdego rodzaju spraw prowadzi się odrębne urządzenie ewidencyjne.



TABL. 2. OGÓLNA EWIDENCJA SPRAW W SĄDACH POWSZECHNYCH

| Wyszczególnienie | 2010 | | | 2011 | | | 2012 | | | 2013 | | | 2014 | | |
|---|-------------------|-------------------|------------------|-------------------|-------------------|------------------|-------------------|-------------------|------------------|-------------------|-------------------|------------------|-------------------|-------------------|------------------|
| | Wpływ | Załatwienie | Pozostałość | Wpływ | Załatwienie | Pozostałość | Wpływ | Załatwienie | Pozostałość | Wpływ | Załatwienie | Pozostałość | Wpływ | Załatwienie | Pozostałość |
| OGÓLEM | 12 934 771 | 12 791 322 | 1 701 162 | 13 584 064 | 13 385 551 | 1 899 729 | 14 040 616 | 14 105 063 | 1 835 894 | 15 169 808 | 14 575 830 | 2 429 936 | 14 553 725 | 14 754 469 | 2 229 227 |
| w tym główne kategorie spraw ¹⁾ | 1 102 948 | x | x | 1 129 873 | x | x | 1 168 458 | x | x | 1 184 943 | x | x | 1 147 144 | x | x |
| SPRAWY KARNE^{a)} | 2 718 121 | 2 584 532 | 428 537 | 2 598 628 | 2 621 187 | 405 955 | 2 649 609 | 2 676 184 | 379 365 | 2 806 186 | 2 734 134 | 451 385 | 2 793 577 | 2 804 233 | 440 705 |
| sądy: | | | | | | | | | | | | | | | |
| rejonowe | 2 324 613 | 2 189 393 | 388 278 | 2 202 624 | 2 225 257 | 365 622 | 2 229 590 | 2 260 300 | 334 913 | 2 376 500 | 2 304 164 | 407 217 | 2 377 923 | 2 387 037 | 398 105 |
| okręgowe | 363 614 | 365 587 | 37 878 | 364 548 | 364 491 | 37 935 | 385 892 | 381 782 | 42 029 | 395 310 | 395 717 | 41 622 | 380 913 | 382 723 | 39 786 |
| apelacyjne | 29 894 | 29 552 | 2 381 | 31 456 | 31 439 | 2 398 | 34 127 | 34 102 | 2 423 | 34 376 | 34 253 | 2 546 | 34 741 | 34 473 | 2 814 |
| SPRAWY CYWILNE | 7 591 387 | 7 606 355 | 915 786 | 8 085 791 | 7 919 920 | 1 081 745 | 8 277 470 | 8 380 921 | 978 822 | 9 013 781 | 8 601 032 | 1 391 697 | 8 460 422 | 8 621 741 | 1 230 447 |
| sądy: | | | | | | | | | | | | | | | |
| rejonowe ^{b), e)} | 7 277 033 | 7 294 922 | 817 784 | 7 761 352 | 7 602 320 | 976 903 | 7 931 264 | 8 049 841 | 858 852 | 8 650 106 | 8 248 963 | 1 260 111 | 8 090 230 | 8 260 102 | 1 090 305 |
| okręgowe ^{c)} | 284 691 | 282 135 | 94 443 | 292 053 | 285 515 | 100 981 | 309 813 | 296 108 | 114 688 | 323 698 | 313 994 | 124 403 | 329 009 | 322 668 | 130 747 |
| apelacyjne ^{c)} | 29 663 | 29 298 | 3 559 | 32 386 | 32 085 | 3 861 | 36 393 | 34 972 | 5 282 | 39 977 | 38 075 | 7 183 | 41 183 | 38 971 | 9 395 |
| SPRAWY RODZINNE | 1 315 246 | 1 316 197 | 155 661 | 1 321 993 | 1 310 464 | 166 241 | 1 347 716 | 1 352 547 | 161 432 | 1 406 613 | 1 377 804 | 190 180 | 1 396 338 | 1 408 501 | 178 017 |
| sądy: | | | | | | | | | | | | | | | |
| rejonowe | 1 315 246 | 1 316 197 | 154 711 | 1 321 993 | 1 310 464 | 166 241 | 1 347 716 | 1 352 547 | 161 432 | 1 406 613 | 1 377 804 | 190 180 | 1 396 338 | 1 408 501 | 178 017 |
| okręgowe ^{d)} | 97 904 | 98 353 | 45 102 | 97 807 | 96 743 | 46 166 | 96 699 | 95 155 | 47 711 | 95 402 | 93 322 | 49 669 | 93 820 | 92 645 | 50 844 |
| SPRAWY Z ZAKRESU PRAWA PRACY | 110 589 | 112 100 | 32 092 | 111 560 | 109 586 | 34 066 | 120 402 | 111 865 | 42 599 | 120 021 | 119 131 | 43 489 | 156 572 | 141 000 | 59 061 |
| sądy: | | | | | | | | | | | | | | | |
| rejonowe ^{b)} | 95 062 | 96 368 | 29 083 | 96 771 | 94 568 | 31 287 | 104 121 | 96 449 | 38 958 | 103 330 | 103 018 | 39 270 | 139 249 | 123 906 | 54 613 |
| okręgowe | 14 472 | 14 696 | 2 806 | 13 747 | 13 935 | 2 617 | 15 311 | 14 480 | 3 445 | 15 588 | 15 044 | 3 989 | 16 247 | 16 085 | 4 151 |
| apelacyjne | 1 055 | 1 036 | 203 | 1 042 | 1 083 | 162 | 970 | 936 | 196 | 1 103 | 1 069 | 230 | 1 076 | 1 009 | 297 |
| SPRAWY Z ZAKRESU UBEZPIECZEŃ SPOŁECZNYCH | 173 613 | 161 007 | 78 527 | 170 768 | 173 959 | 75 337 | 200 822 | 185 437 | 90 780 | 228 844 | 204 891 | 114 734 | 213 016 | 203 886 | 123 866 |
| sądy: | | | | | | | | | | | | | | | |
| rejonowe | 24 883 | 24 759 | 10 453 | 26 359 | 24 641 | 12 171 | 29 183 | 26 875 | 14 479 | 35 966 | 30 785 | 19 660 | 38 166 | 36 311 | 21 515 |
| okręgowe | 127 980 | 115 359 | 61 308 | 122 483 | 128 737 | 55 055 | 146 162 | 136 239 | 65 036 | 160 606 | 149 862 | 75 781 | 149 868 | 138 505 | 87 146 |
| apelacyjne | 20 750 | 20 889 | 6 766 | 21 926 | 20 581 | 8 111 | 25 477 | 22 323 | 11 265 | 32 272 | 24 244 | 19 293 | 24 982 | 29 070 | 15 205 |
| SPRAWY GOSPODARCZE | 1 025 815 | 1 011 131 | 91 509 | 1 295 324 | 1 250 435 | 136 385 | 1 444 597 | 1 398 109 | 182 896 | 1 594 363 | 1 538 838 | 238 451 | 1 533 800 | 1 575 108 | 197 131 |
| sądy: | | | | | | | | | | | | | | | |
| rejonowe ^{b)} | 973 654 | 962 365 | 77 652 | 1 237 913 | 1 194 559 | 120 992 | 1 365 652 | 1 333 287 | 153 381 | 1 480 567 | 1 448 347 | 185 631 | 1 455 983 | 1 474 635 | 166 966 |
| okręgowe | 41 199 | 39 391 | 9 545 | 43 781 | 42 261 | 11 066 | 56 546 | 49 500 | 18 112 | 60 598 | 59 632 | 19 078 | 59 868 | 57 407 | 21 540 |
| apelacyjne | 6 352 | 6 257 | 885 | 6 987 | 6 950 | 922 | 7 805 | 7 412 | 1 314 | 11 474 | 9 891 | 2 897 | 14 150 | 11 508 | 5 539 |
| Sąd Ochrony Konkurencji i Konsumentów | 4 538 | 3 056 | 3 402 | 6 524 | 6 550 | 3 376 | 14 449 | 7 769 | 10 056 | 41 556 | 20 810 | 30 802 | 3 617 | 31 388 | 3 031 |
| Sąd Wspólnotowych Znaków | | | | | | | | | | | | | | | |
| Towarowych i Wzorów Przemysłowych | 72 | 62 | 25 | 119 | 115 | 29 | 145 | 141 | 33 | 168 | 158 | 43 | 182 | 170 | 55 |

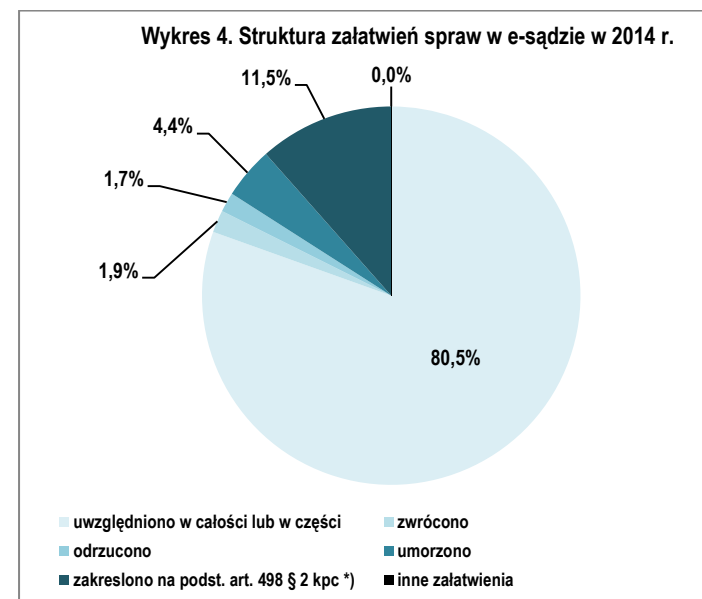
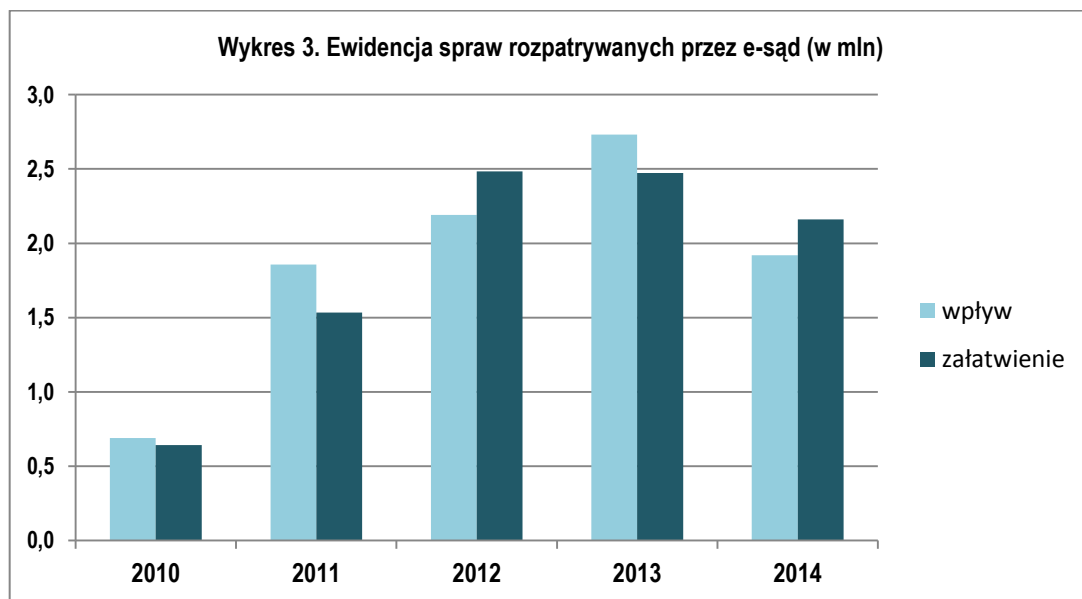
¹⁾ Sprawy z repertoriów: w sądach rejonowych – K, C, RC, P, U, GC; w sądach okręgowych - K, C, P, U, GC po odjęciu ponownych wpisów spraw

^{a)} w sądach rejonowych łącznie ze sprawami wykroczeniowymi; ^{b)} zawierają dane z zakresu EPU, ^{c)} zawierają informacje o sprawach rodzinnych; ^{d)} wykazane są tylko sprawy o rozwód i separację; ^{e)} łącznie z Księgami Wieczystymi

TABL. 3. EWIDENCJA SPRAW ELEKTRONICZNEGO POSTĘPOWANIA UPOMINAWCZEGO (EPU) ROZPATRYWANYCH PRZEZ E-SĄD *)

| Wyszczególnienie | 2010 | | | 2011 | | | 2012 | | | 2013 | | | 2014 | | |
|------------------|----------------|----------------|---------------|------------------|------------------|----------------|------------------|------------------|---------------|------------------|------------------|----------------|------------------|------------------|---------------|
| | Wpływ | Załatwienie | Pozostałość | Wpływ | Załatwienie | Pozostałość | Wpływ | Załatwienie | Pozostałość | Wpływ | Załatwienie | Pozostałość | Wpływ | Załatwienie | Pozostałość |
| OGÓŁEM | 690 109 | 641 069 | 49 040 | 1 856 839 | 1 532 995 | 372 884 | 2 190 794 | 2 483 887 | 79 805 | 2 730 815 | 2 472 850 | 337 773 | 1 918 407 | 2 160 348 | 95 822 |
| sprawy: | | | | | | | | | | | | | | | |
| cywilne | 660 370 | 615 711 | 44 659 | 1 614 435 | 1 322 338 | 336 755 | 1 898 519 | 2 162 318 | 72 961 | 2 423 362 | 2 203 892 | 292 430 | 1 646 506 | 1 850 207 | 88 725 |
| gospodarcze | 29 719 | 25 343 | 4 376 | 242 339 | 210 603 | 36 113 | 292 169 | 321 453 | 6 838 | 307 136 | 268 707 | 45 271 | 271 679 | 309 850 | 7 094 |
| prawa pracy | 20 | 15 | 5 | 65 | 54 | 16 | 106 | 116 | 6 | 317 | 251 | 72 | 222 | 291 | 3 |

*) Przepisy wprowadzające do polskiego systemu prawnego elektroniczne postępowanie upominawcze weszły w życie z dniem 1 stycznia 2010 roku – na podstawie ustawy z dnia 9 stycznia 2009 r. o zmianie ustawy – Kodeks postępowania cywilnego oraz niektórych innych ustaw (Dz. U. 2009, nr 26, poz. 156). Postępowanie zostało unormowane w kodeksie postępowania cywilnego w rozdziale zatytułowanym Elektroniczne postępowanie upominawcze (art. 505²⁸ i nast.).



II. Pion karny i wykroczeniowy

II. Pion karny i wykroczeniowy

W sądach powszechnych sprawy karne i wykroczeniowe prowadzone są głównie na podstawie przepisów ustaw: z dnia 6 czerwca 1997 r. *Kodeks postępowania karnego* (Dz. U. Nr 89, poz. 555, z późn. zm.), z dnia 10 września 1999 r. *Kodeks karny skarbowy* (Dz. U. z 2013 r. poz. 186, z późn. zm.) oraz z dnia 24 sierpnia 2001 r. *Kodeks postępowania w sprawach o wykroczenia* (Dz. U. z 2013 r. poz. 395, z późn. zm.).

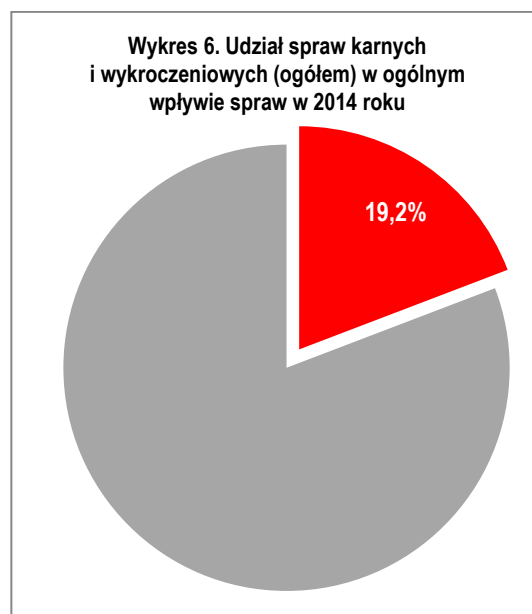
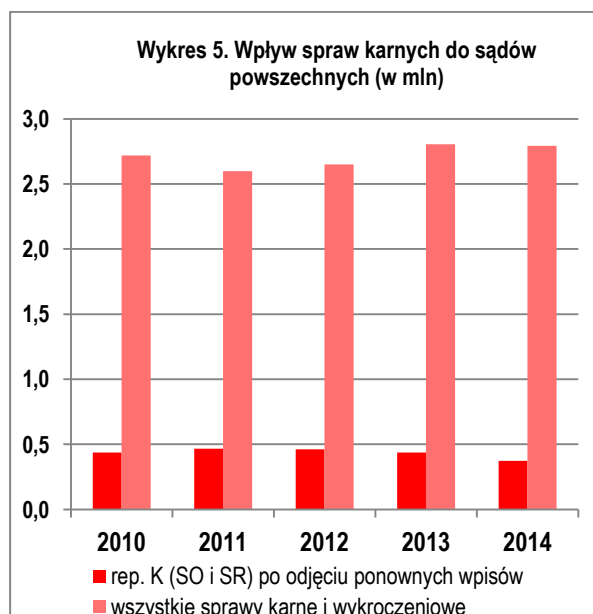
Sprawy karne, w zależności od rodzaju, w pierwszej instancji rozpatrywane są przez sądy rejonowe i okręgowe, a w drugiej - przez sądy okręgowe i apelacyjne. Sprawy karno-skarbowe i sprawy o wykroczenia w pierwszej instancji rozpatrują sądy rejonowe, a w drugiej – sądy okręgowe.

W sądach rejonowych sprawy karne rejestrowane są w repertorium K, karno-skarbowe – w repertorium Ks. Sprawy o wykroczenia rejestrowane są w repertorium W. Prowadzi się również inne urzędy ewidencyjne, m.in. wykazy: Kp – dla spraw z zakresu szeroko rozumianego nadzoru sprawowanego przez sąd nad postępowaniem przygotowawczym w sprawach karnych, Ko – dla spraw karnych i o wykroczenia oraz w sprawach o przestępstwa i wykroczenia skarbowe, niepodlegające wpisowi do innych urzędów ewidencyjnych, Ar – dla ewidencji osób tymczasowo aresztowanych.

W sądach okręgowych prowadzi się repertoria K – dla spraw karnych pierwszej instancji oraz dla spraw drugoinstancyjnych – repertoria Ka, Kz i Kzw. Prowadzi się również m.in. wykazy Kp, Ko oraz Wykaz S – dla skarg na postępowanie sądowe i prokuratorskie (na podst. ustawy z dnia 17 czerwca 2004 r. o skardze na naruszenie prawa strony do rozpoznania sprawy w postępowaniu przygotowawczym prowadzonym lub nadzorowanym przez prokuratora i postępowaniu sądowym bez nieuzasadnionej zwłoki (Dz. U. Nr 179, poz. 1843, z późn. zm.).

W sądach apelacyjnych sprawy odwoławcze rejestrowane są w repertoriach AKa – dla apelacji, AKz – dla zażaleń i AKzw - dla zażaleń w postępowaniu wykonawczym. Prowadzi się również wykazy AKp, AKo, S i inne.

Informacje o prawomocnie skazanych osobach dorosłych oraz nieletnich, wobec których prawomocnie orzeczono środki wychowawcze, poprawcze lub kary w związku z czynami karalnymi pozyskiwane są z Krajowego Rejestru Karnego i klasyfikowane są według artykułów ustawy z dnia 6 czerwca 1997 r. *Kodeks karny* (Dz. U. Nr 88, poz. 553 z późn. zm.) oraz innych ustaw zawierających przepisy karne.



TABL. 4. EWIDENCJA SPRAW KARNYCH I WYKROCZENIOWYCH

| Sprawy | 2010 | | | 2011 | | | 2012 | | | 2013 | | | 2014 | | |
|---|------------------|-------------------|------------------|------------------|-------------------|------------------|------------------|-------------------|------------------|------------------|-------------------|------------------|------------------|-------------------|------------------|
| | Sprawy | | | Sprawy | | | Sprawy | | | Sprawy | | | Sprawy | | |
| | do załatwienia | | załatwione | do załatwienia | | załatwione | do załatwienia | | załatwione | do załatwienia | | załatwione | do załatwienia | | załatwione |
| | ogółem | w tym wpływ spraw | | ogółem | w tym wpływ spraw | | ogółem | w tym wpływ spraw | | ogółem | w tym wpływ spraw | | ogółem | w tym wpływ spraw | |
| RAZEM – sprawy karne i wykroczeniowe | 3 013 069 | 2 718 121 | 2 584 532 | 3 027 142 | 2 598 628 | 2 621 187 | 3 055 549 | 2 649 609 | 2 676 184 | 3 185 519 | 2 806 186 | 2 734 135 | 3 244 938 | 2 793 577 | 2 804 233 |
| Sądy Rejonowe - ogółem | 2 577 671 | 2 324 613 | 2 189 393 | 2 590 879 | 2 202 624 | 2 225 257 | 2 595 213 | 2 229 590 | 2 260 300 | 2 711 381 | 2 376 500 | 2 304 165 | 2 785 142 | 2 377 923 | 2 387 037 |
| w tym: | | | | | | | | | | | | | | | |
| <u>Sprawy karne</u> | 1 700 600 | 1 494 578 | 1 427 422 | 1 704 315 | 1 431 152 | 1 444 831 | 1 662 765 | 1 403 314 | 1 437 143 | 1 638 196 | 1 412 744 | 1 380 749 | 1 489 712 | 1 232 266 | 1 264 303 |
| w tym: | | | | | | | | | | | | | | | |
| Sprawy z rep. K: | 642 054 | 519 458 | 475 439 | 639 400 | 472 768 | 474 539 | 634 574 | 469 713 | 485 535 | 607 131 | 458 287 | 438 506 | 547 182 | 378 557 | 396 647 |
| z oskarżenia publicznego | 580 010 | 469 830 | 429 930 | 577 153 | 427 043 | 428 541 | 553 172 | 404 657 | 423 480 | 524 055 | 394 533 | 379 310 | 464 783 | 320 048 | 336 037 |
| z oskarżenia w trybie art. 55 § 1 kpk | 2 482 | 1 629 | 1 204 | 3 170 | 1 889 | 1 596 | 3 440 | 1 866 | 1 776 | 3 343 | 1 682 | 1 665 | 3 238 | 1 558 | 1 593 |
| z oskarżenia prywatnego | 22 034 | 18 065 | 15 048 | 22 103 | 15 117 | 15 038 | 21 730 | 14 663 | 15 591 | 20 776 | 14 645 | 13 658 | 20 625 | 13 507 | 13 786 |
| wyrok łączny | 37 528 | 29 934 | 29 257 | 36 957 | 28 708 | 29 352 | 36 165 | 28 560 | 29 348 | 35 923 | 29 114 | 27 361 | 33 078 | 24 516 | 26 863 |
| sprawy o przestępstwa z kodeksu karnego skarbowego | 392 | 283 | 317 | 397 | 305 | 283 | 20 045 | 19 950 | 15 326 | 23 000 | 18 287 | 16 488 | 25 417 | 18 897 | 18 343 |
| odpowiedzialność podmiotów zbiorowych | 27 | 13 | 19 | 17 | 11 | 12 | 22 | 17 | 14 | 34 | 26 | 24 | 41 | 31 | 25 |
| Sprawy z rep. Kp: | 255 616 | 244 783 | 239 997 | 240 861 | 225 246 | 225 380 | 229 491 | 214 010 | 214 928 | 223 753 | 209 212 | 205 556 | 233 778 | 215 581 | 215 599 |
| tymczas. areszt. w toku śledztwa lub dochodzenia (art. 250 kpk) | | | | | | | | | | | | | | | |
| zastosowanie | 25 784 | 25 391 | 25 359 | 25 518 | 25 093 | 25 085 | 22 510 | 22 077 | 22 135 | 19 623 | 19 248 | 19 244 | 19 066 | 18 687 | 18 783 |
| przedłużenie | 6 013 | 5 930 | 5 923 | 5 410 | 5 320 | 5 321 | 4 857 | 4 768 | 4 786 | 4 539 | 4 468 | 4 458 | 4 393 | 4 312 | 4 318 |

TABL. 4. EWIDENCJA SPRAW KARNYCH I WYKROCZENIOWYCH (CD.)

| Sprawy | 2010 | | | 2011 | | | 2012 | | | 2013 | | | 2014 | | |
|---|----------------|-------------------|----------------|----------------|-------------------|----------------|----------------|-------------------|----------------|----------------|-------------------|----------------|----------------|-------------------|----------------|
| | Sprawy | | | Sprawy | | | Sprawy | | | Sprawy | | | Sprawy | | |
| | do załatwienia | | załatwione | do załatwienia | | załatwione | do załatwienia | | załatwione | do załatwienia | | załatwione | do załatwienia | | załatwione |
| | ogółem | w tym wpływ spraw | | ogółem | w tym wpływ spraw | | ogółem | w tym wpływ spraw | | ogółem | w tym wpływ spraw | | ogółem | w tym wpływ spraw | |
| <i>Sprawy wykroczeniowe</i> | 618 206 | 581 958 | 524 073 | 600 959 | 506 835 | 516 955 | 605 949 | 521 944 | 516 225 | 679 484 | 589 758 | 556 854 | 824 164 | 701 532 | 684 116 |
| w tym wykroczenia skarbowe | • | • | • | • | • | • | 43 449 | 43 439 | 35 861 | 63 162 | 55 573 | 49 140 | 94 233 | 80 211 | 71 898 |
| Sądy Okręgowe - ogółem | 403 465 | 363 614 | 365 587 | 402 426 | 364 548 | 364 491 | 423 811 | 385 892 | 381 782 | 437 339 | 395 310 | 395 717 | 422 509 | 380 913 | 382 723 |
| w tym: | | | | | | | | | | | | | | | |
| <i>Sprawy karne</i> | 391 891 | 353 023 | 355 107 | 390 206 | 353 422 | 352 410 | 421 936 | 384 156 | 380 036 | 435 174 | 393 274 | 393 719 | 419 737 | 378 308 | 380 120 |
| w tym: | | | | | | | | | | | | | | | |
| Sprawy z rep. K: | 15 592 | 10 356 | 10 087 | 15 766 | 10 261 | 9 973 | 15 854 | 10 061 | 9 954 | 15 649 | 9 749 | 9 701 | 15 009 | 9 061 | 9 322 |
| z oskarżenia publicznego | 9 959 | 5 749 | 5 502 | 10 119 | 5 694 | 5 432 | 10 186 | 5 499 | 5 478 | 10 066 | 5 358 | 5 313 | 9 906 | 5 153 | 5 173 |
| z oskarżenia w trybie art. 55 § 1 kpk | 329 | 195 | 142 | 400 | 213 | 180 | 462 | 242 | 242 | 416 | 196 | 213 | 390 | 187 | 196 |
| wyrok łączny | 5 074 | 4 286 | 4 320 | 4 997 | 4 211 | 4 250 | 4 897 | 4 150 | 4 088 | 4 767 | 3 958 | 3 958 | 4 314 | 3 505 | 3 705 |
| sprawy z ustawy z dn. 18.10.2006 r. o ujawn. inform. O dok. org. bezp. państwa z lat 1944-1990 oraz treści tych dok.(Dz. U. z 2007 r. Nr 63, poz. 425, z późn. zm.) | 230 | 126 | 123 | 250 | 143 | 111 | 309 | 170 | 146 | 400 | 237 | 217 | 399 | 216 | 248 |
| odpowiedzialność podmiotów zbiorowych | • | • | • | - | - | - | - | - | - | - | - | - | - | - | - |
| Sprawy z rep. Ka - apelacyjne: | 52 924 | 44 921 | 45 894 | 51 749 | 44 719 | 44 504 | 59 896 | 52 651 | 51 136 | 59 209 | 50 449 | 50 262 | 58 122 | 49 175 | 49 042 |
| apelacje w zakresie przestępstw z kks | 1 070 | 930 | 932 | 1 046 | 908 | 885 | 1 233 | 1 072 | 1 018 | 1 490 | 1 275 | 1 194 | 1 772 | 1 476 | 1 466 |
| apelacje w sprawie o wyrok łączny | 2 428 | 2 098 | 2 069 | 2 784 | 2 425 | 2 398 | 2 893 | 2 507 | 2 451 | 3 166 | 2 723 | 2 729 | 3 139 | 2 702 | 2 734 |

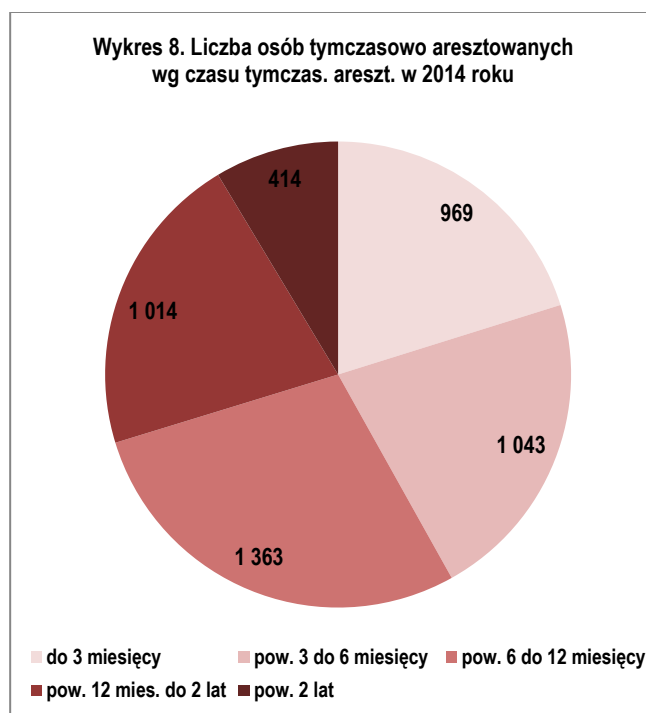
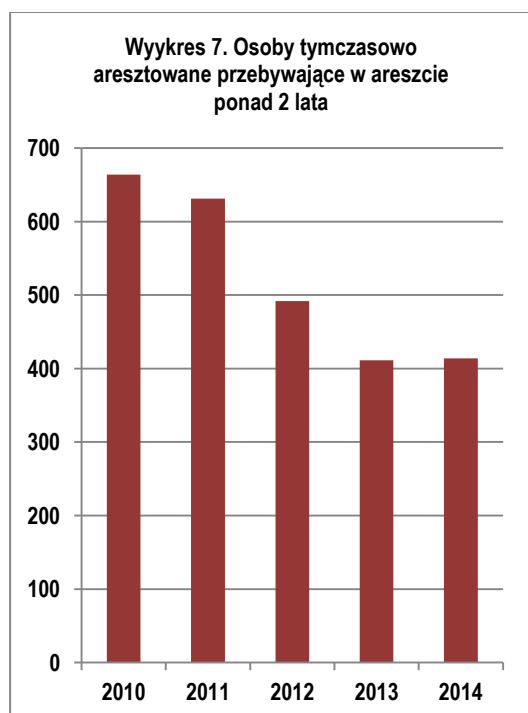
TABL. 4. EWIDENCJA SPRAW KARNYCH I WYKROCZENIOWYCH (DOK.)

| Sprawy | 2010 | | | 2011 | | | 2012 | | | 2013 | | | 2014 | | |
|--|----------------|-------------------|---------------|----------------|-------------------|---------------|----------------|-------------------|---------------|----------------|-------------------|---------------|----------------|-------------------|---------------|
| | Sprawy | | | Sprawy | | | Sprawy | | | Sprawy | | | Sprawy | | |
| | do załatwienia | | załatwione | do załatwienia | | załatwione | do załatwienia | | załatwione | do załatwienia | | załatwione | do załatwienia | | załatwione |
| | ogółem | w tym wpływ spraw | | ogółem | w tym wpływ spraw | | ogółem | w tym wpływ spraw | | ogółem | w tym wpływ spraw | | ogółem | w tym wpływ spraw | |
| Sprawy z rep. Kz – zażaleniowe | 31 187 | 29 723 | 29 783 | 30 276 | 28 872 | 28 772 | 35 454 | 33 950 | 33 692 | 35 688 | 33 926 | 33 563 | 36 779 | 34 654 | 34 780 |
| Sprawy z rep. Kp: | 24 603 | 23 981 | 23 989 | 25 564 | 24 950 | 24 868 | 29 495 | 28 799 | 28 657 | 36 995 | 36 157 | 35 946 | 42 470 | 41 421 | 41 390 |
| przedłuż. tym. areszt. w toku śledztwa lub dochodzenia (art. 250 kpk) | 4 595 | 4 534 | 4 531 | 4 237 | 4 173 | 4 176 | 3 846 | 3 785 | 3 799 | 3 335 | 3 288 | 3 271 | 3 418 | 3 354 | 3 350 |
| <i>Sprawy wykroczeniowe (Ka)</i> | • | • | • | • | • | • | 7 525 | 7 523 | 6 735 | 7 465 | 6 675 | 6 594 | 8 176 | 7 305 | 7 089 |
| Sądy Apelacyjne - ogółem | 31 933 | 29 894 | 29 552 | 33 837 | 31 456 | 31 439 | 36 525 | 34 127 | 34 102 | 36 799 | 34 376 | 34 253 | 37 287 | 34 741 | 34 473 |
| w tym: | | | | | | | | | | | | | | | |
| Sprawy z rep. AKa - apelacyjne | 3 696 | 3 372 | 3 296 | 3 859 | 3 459 | 3 492 | 4 046 | 3 679 | 3 641 | 3 994 | 3 589 | 3 574 | 4 198 | 3 778 | 3 696 |
| o odszkod. w tryb. 552 kpk | 259 | 243 | 232 | 294 | 267 | 269 | 278 | 253 | 256 | 303 | 281 | 284 | 314 | 295 | 288 |
| o odszkod. z ust. z dnia 23.02.1991 r. o uznaniu za nieważne orzeczn. wydanych wobec osób represjon. za działaln. na rzecz niepodl. bytu Państwa Polsk. (Dz. U. Nr 34, poz. 149) | 141 | 124 | 130 | 122 | 111 | 112 | 107 | 97 | 100 | 94 | 87 | 88 | 100 | 94 | 89 |
| wyrok łączny | 556 | 529 | 517 | 570 | 531 | 539 | 598 | 567 | 561 | 564 | 527 | 533 | 637 | 606 | 603 |
| sprawy z ustawy z dn. 18.10.2006 r. o ujawn. inform. O dok. org. bezp. państwa z lat 1944-1990 oraz treści tych dok. (Dz. U. z 2007 r. Nr 63, poz. 425, z późn. zm.) | 60 | 53 | 46 | 74 | 60 | 66 | 86 | 78 | 79 | 97 | 90 | 88 | 118 | 109 | 102 |
| odpowiedzialność podmiotów zbiorowych | • | • | • | - | - | - | - | - | - | - | - | - | - | - | - |
| Sprawy z rep. AKz - zażaleniowe | 7 524 | 7 202 | 7 233 | 7 182 | 6 891 | 6 922 | 7 509 | 7 249 | 7 264 | 6 985 | 6 740 | 6 767 | 7 024 | 6 806 | 6 737 |

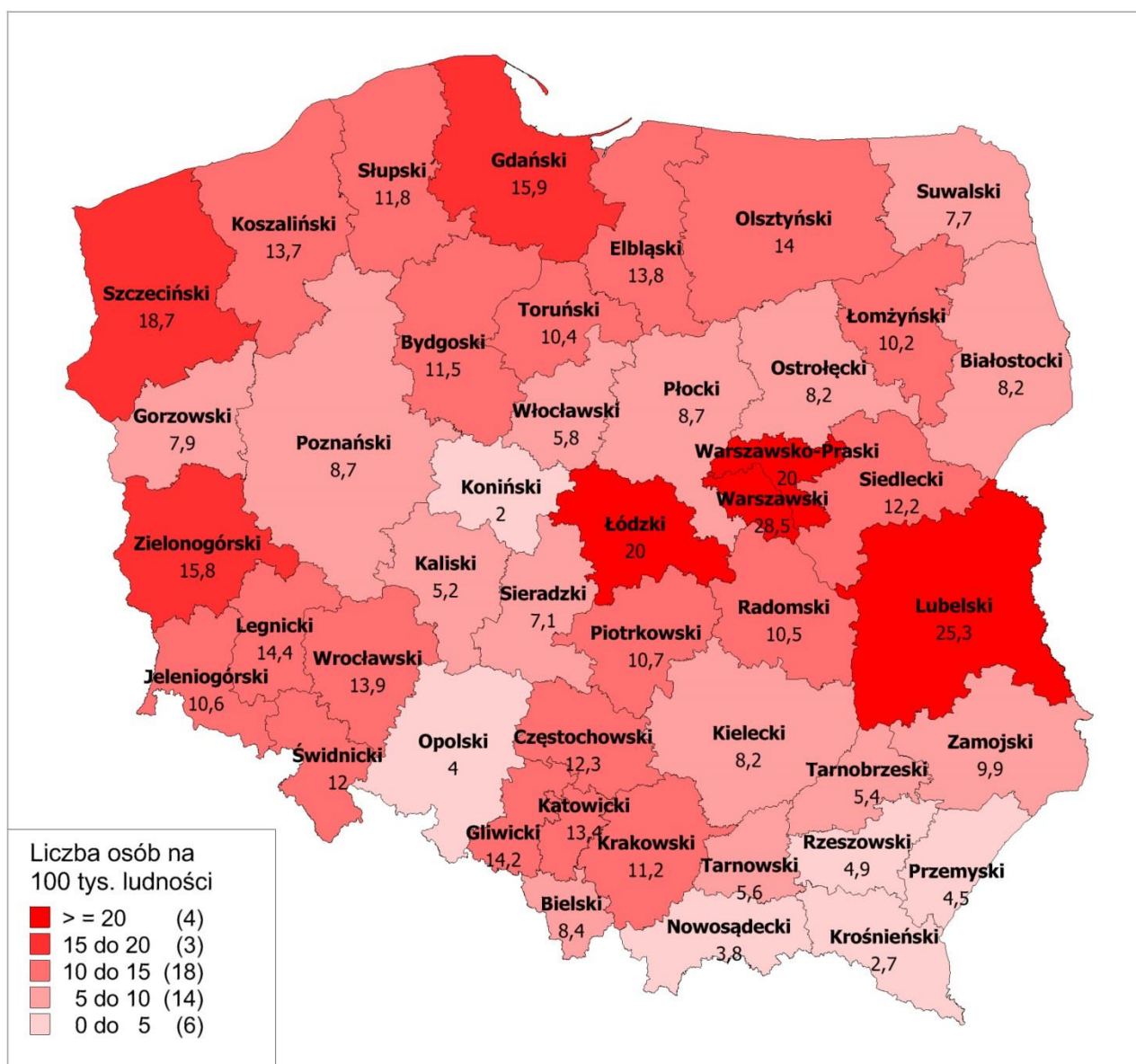
TABL. 5. OSOBY TYMCZASOWO ARESZTOWANE W POSTĘPOWANIU PRZYGOTOWAWCZYM I SĄDOWYM W SĄDACH OKRĘGOWYCH I REJONOWYCH

| Wyszczególnienie | 2010 | 2011 | 2012 | 2013 *) | 2014 *) |
|---|---------------|---------------|---------------|---------------|---------------|
| W okresie sprawozdawczym | | | | | |
| tymczasowo aresztowano osób w post. przygotowawczym i postępowaniu sądowym | 21 981 | 21 238 | 18 738 | 12 206 | 11 558 |
| w tym cudzoziemców | 571 | 559 | 449 | 317 | 274 |
| liczba zażaleń dot. tymczasowego aresztowania (wpływ) | 7 943 | 7 629 | 8 644 | 8 080 | 5 261 |
| liczba uwzględnionych zażaleń dot. tymczasowego aresztowania | 581 | 623 | 528 | 410 | 716 |
| Stan w ostatnim dniu okresu sprawozdawczego | | | | | |
| razem | 7 091 | 6 977 | 5 686 | 5 127 | 4 803 |
| do 3 miesięcy | 1 444 | 1 449 | 1 142 | 947 | 969 |
| pow. 3 do 6 miesięcy | 1 562 | 1 542 | 1 211 | 1 079 | 1 043 |
| pow. 6 do 12 miesięcy | 1 936 | 1 898 | 1 643 | 1 559 | 1 363 |
| pow. 12 mies. do 2 lat | 1 485 | 1 457 | 1 258 | 1 131 | 1 014 |
| pow. 2 lat | 664 | 631 | 492 | 411 | 414 |
| Wykreślono z wykazu w okresie sprawozdawczym | | | | | |
| razem | 16 823 | 15 315 | 13 987 | 12 440 | 11 561 |
| z powodu uchylenia tymczasowego areszt. | 11 814 | 10 841 | 9 731 | 8 508 | 7 936 |
| z powodu przekaz. Innemu sądowi/organowi | 1 033 | 871 | 911 | 699 | 747 |
| z innych przyczyn | 3 976 | 3 603 | 3 352 | 3 233 | 2 878 |

*) dotyczy wyłącznie postępowania sądowego



MAPA 1. STAN TYMCZASOWO ARESZTOWANYCH W OSTATNIM DNIU OKRESU SPRAWOZDAWCZEGO W 2014 R.
– LICZBA ARESZTOWANYCH NA 100 TYS. MIESZKAŃCÓW – WG OKRĘGÓW SĄDÓW OKRĘGOWYCH

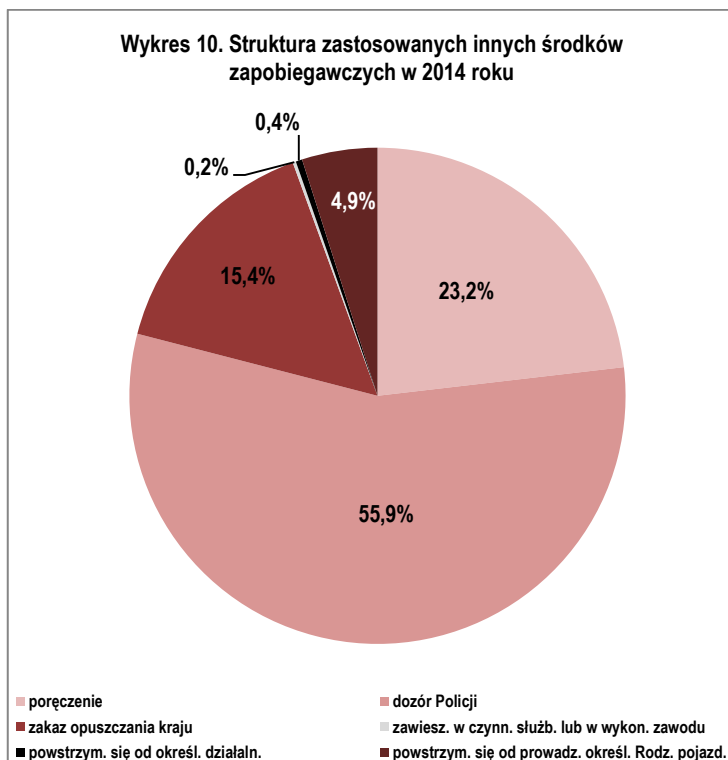
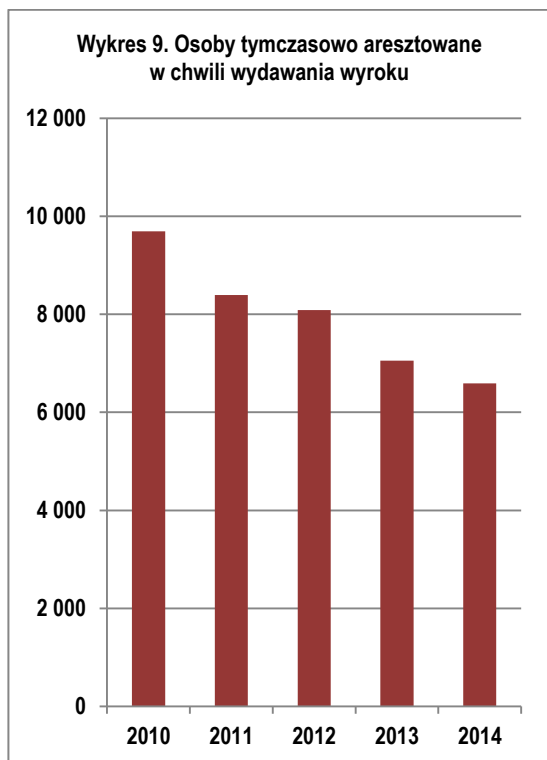


TABL. 6. OSOBY TYMCZASOWO ARESZTOWANE W CHWILI WYDAWANIA WYROKU (I INSTANCJA SR I SO)

| Wyszczególnienie | 2010 | 2011 | 2012 | 2013 | 2014 |
|------------------|-------|-------|-------|-------|-------|
| Ogółem | 9 691 | 8 396 | 8 084 | 7 054 | 6 590 |
| w tym: | | | | | |
| sądy rejonowe | 7 314 | 6 117 | 5 914 | 4 968 | 4 729 |
| sądy okręgowe | 2 377 | 2 279 | 2 170 | 2 086 | 1 861 |

TABL. 7. INNE ŚRODKI ZAPOBIEGAWCZE (I INSTANCJA SR I SO)

| Wyszczególnienie | 2011 | 2012 | 2013 | 2013 | 2014 |
|--|--------|--------|--------|--------|--------|
| Poręczenie - ogółem | 9 988 | 9 456 | 7 537 | 6 629 | 6 537 |
| z tego | | | | | |
| majątkowe | 9 912 | 9 377 | 7 422 | 6 563 | 6 508 |
| osoby godnej zaufania | 69 | 71 | 82 | 46 | 22 |
| społeczne | 7 | 8 | 33 | 20 | 7 |
| Dozór Policji - ogółem | 18 089 | 17 852 | 15 750 | 14 513 | 15 769 |
| w tym dozór policji orzeczony na podstawie art. 14 ust. 1 ustawy z dnia 29 lipca 2005 roku o przeciwdziałaniu przemocy w rodzinie (od 8 czerwca 2010 na podstawie art. 275§ 3 kpk) | 177 | 210 | 349 | 282 | 233 |
| Zakaz opuszczania kraju - ogółem | 4 931 | 5 018 | 4 059 | 4 069 | 4 355 |
| w tym z zatrzymaniem paszportu lub innego dokumentu | 1 525 | 1 500 | 1 005 | 1 078 | 1 264 |
| Zawieszenie w czynnościach służbowych lub w wykonywaniu zawodu | 136 | 128 | 86 | 100 | 59 |
| Powstrzymanie się od określonej działalności | 98 | 107 | 124 | 72 | 118 |
| Powstrzymanie się od prowadzenia określonego rodzaju pojazdów | 1 995 | 1 638 | 2 538 | 1 381 | 1 389 |



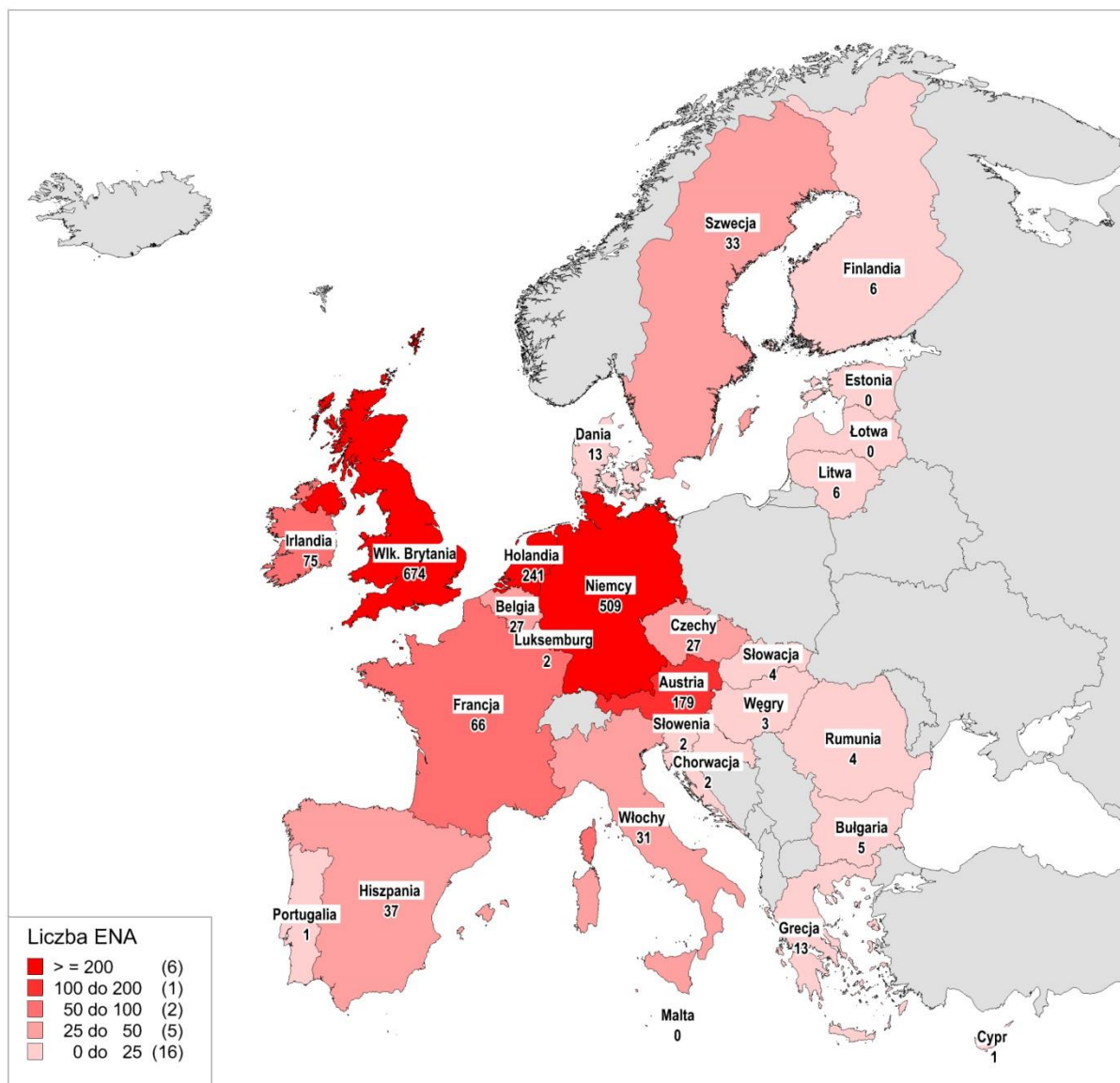
TABL. 8. STOSOWANIE EUROPEJSKIEGO NAKAZU ARESZTOWANIA
A. ENA KIEROWANE Z POLSKI DO PAŃSTW CZŁONKOWSKICH UNII EUROPEJSKIEJ - WNIOSKI

| Wnioski | 2010 | | 2011 | | 2012 | | 2013 | | 2014 | |
|--|---|---|---|---|---|---|---|---|---|---|
| | Wnioski prokuratora o wydanie ENA na podst. art. 607a kpk | Sądy wydały ENA na podst. art. 607a kpk | Wnioski prokuratora o wydanie ENA na podst. art. 607a kpk | Sądy wydały ENA na podst. art. 607a kpk | Wnioski prokuratora o wydanie ENA na podst. art. 607a kpk | Sądy wydały ENA na podst. art. 607a kpk | Wnioski prokuratora o wydanie ENA na podst. art. 607a kpk | Sądy wydały ENA na podst. art. 607a kpk | Wnioski prokuratora o wydanie ENA na podst. art. 607a kpk | Sądy wydały ENA na podst. art. 607a kpk |
| OGÓLEM | 2334 | 3 724 | 900 | 3 792 | 788 | 3 266 | 659 | 2 776 | 529 | 2 681 |
| z tego wobec osób: | | | | | | | | | | |
| o nieustalonym miejscu pobytu | 1197 | 1 594 | 380 | 1 629 | 312 | 1 291 | 227 | 1 026 | 258 | 1 139 |
| o ustalonym miejscu pobytu (jedno państwo) | 1091 | 2 044 | 487 | 2 103 | 448 | 1 907 | 409 | 1 694 | 246 | 1 510 |
| o ustalonym miejscu pobytu (powyżej jednego państwa) | 46 | 86 | 33 | 60 | 28 | 68 | 23 | 56 | 25 | 32 |

B. ENA KIEROWANE Z POLSKI DO PAŃSTW CZŁONKOWSKICH UNII EUROPEJSKIEJ – WG PAŃSTW

| Państwa UE | 2010 | | 2011 | | 2012 | | 2013 | | 2014 | |
|---------------|---|----------------------------------|---|----------------------------------|---|----------------------------------|---|----------------------------------|---|----------------------------------|
| | Sądy wydały ENA na podst. art. 607a kpk | Państwa wzywane zrealizowały ENA | Sądy wydały ENA na podst. art. 607a kpk | Państwa wzywane zrealizowały ENA | Sądy wydały ENA na podst. art. 607a kpk | Państwa wzywane zrealizowały ENA | Sądy wydały ENA na podst. art. 607a kpk | Państwa wzywane zrealizowały ENA | Sądy wydały ENA na podst. art. 607a kpk | Państwa wzywane zrealizowały ENA |
| Ogółem | 2124 | 2076 | 2120 | 1897 | 2 030 | 1 823 | 1 847 | 2 009 | 1 961 | 1 730 |
| Austria | 36 | 18 | 28 | 29 | 27 | 26 | 24 | 33 | 179 | 19 |
| Belgia | 47 | 42 | 43 | 27 | 32 | 32 | 47 | 36 | 27 | 28 |
| Chorwacja | - | - | - | - | - | - | - | 4 | 2 | 3 |
| Cypr | 4 | 5 | 4 | 2 | 5 | 6 | 8 | 6 | 1 | 7 |
| Czechy | 20 | 32 | 35 | 27 | 16 | 26 | 21 | 24 | 27 | 26 |
| Dania | 18 | 14 | 17 | 18 | 15 | 13 | 20 | 14 | 13 | 15 |
| Estonia | 3 | 1 | 1 | 1 | - | - | - | - | - | 3 |
| Finlandia | 1 | 4 | 2 | 2 | 2 | 1 | 3 | 3 | 6 | 3 |
| Francja | 85 | 163 | 83 | 132 | 84 | 120 | 56 | 102 | 66 | 87 |
| Grecja | 26 | 39 | 39 | 37 | 16 | 45 | 14 | 27 | 13 | 12 |
| Hiszpania | 102 | 153 | 77 | 126 | 80 | 117 | 62 | 104 | 37 | 55 |
| Holandia | 177 | 158 | 197 | 155 | 236 | 164 | 229 | 172 | 241 | 160 |
| Irlandia | 154 | 83 | 131 | 102 | 109 | 96 | 95 | 88 | 75 | 59 |
| Litwa | 9 | 3 | 5 | 1 | 14 | 4 | 4 | 3 | 6 | 2 |
| Luksemburg | | | 1 | 2 | 2 | 1 | 1 | | 2 | - |
| Łotwa | 1 | 2 | 4 | - | 1 | 1 | 1 | 1 | - | 2 |
| Malta | | | | | | | | | - | 4 |
| Niemcy | 446 | 454 | 460 | 389 | 477 | 400 | 485 | 413 | 509 | 386 |
| Portugalia | 3 | 5 | 1 | 4 | 2 | 6 | 1 | 6 | 1 | 3 |
| Słowacja | 8 | 3 | 6 | 5 | 6 | 4 | 5 | 2 | 4 | 2 |
| Słowenia | | | 1 | 1 | 1 | 5 | 2 | 3 | 2 | 4 |
| Szwecja | 63 | 38 | 48 | 46 | 39 | 35 | 46 | 59 | 33 | 36 |
| Węgry | | 1 | 1 | 1 | | 2 | | 4 | 3 | 4 |
| Wlk. Brytania | 817 | 766 | 833 | 731 | 775 | 671 | 663 | 852 | 674 | 753 |
| Włochy | 101 | 80 | 87 | 51 | 79 | 43 | 51 | 43 | 31 | 55 |
| Bułgaria | 1 | 5 | 2 | 2 | 2 | 3 | 6 | 5 | 5 | 2 |
| Rumunia | 2 | 4 | 11 | 6 | 7 | 2 | 3 | 5 | 4 | - |

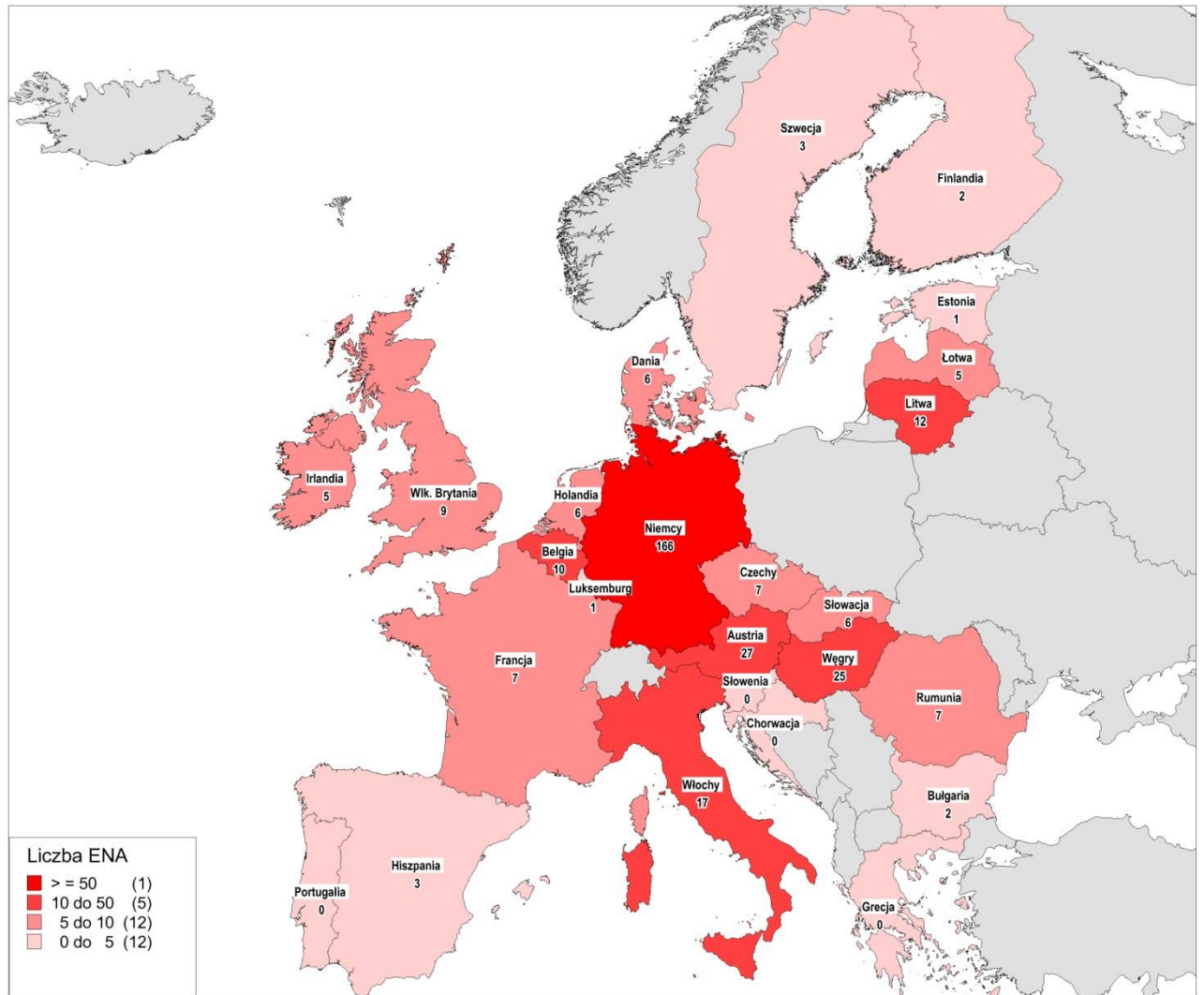
MAPA 2. ENA KIEROWANE Z POLSKI DO PAŃSTW CZŁONKOWSKICH UNII EUROPEJSKIEJ W 2014 R. – WG PAŃSTW



C. ENA KIEROWANE Z PAŃSTW CZŁONKOWSKICH UNII EUROPEJSKIEJ DO POLSKI

| Państwa UE | 2010 | | 2011 | | 2012 | | 2013 | | 2014 | |
|---------------|--|--|--|--|--|--|--|--|--|--|
| | Prokuratury otrzymały ENA z państw obcych (na podst. art. 607 k § 2 kpk) i przekazały do sądów | Sądy wydały postanowienia o przekazaniu (na podst. art. 607 m kpk) | Prokuratury otrzymały ENA z państw obcych (na podst. art. 607 k § 2 kpk) i przekazały do sądów | Sądy wydały postanowienia o przekazaniu (na podst. art. 607 m kpk) | Prokuratury otrzymały ENA z państw obcych (na podst. art. 607 k § 2 kpk) i przekazały do sądów | Sądy wydały postanowienia o przekazaniu (na podst. art. 607 m kpk) | Prokuratury otrzymały ENA z państw obcych (na podst. art. 607 k § 2 kpk) i przekazały do sądów | Sądy wydały postanowienia o przekazaniu (na podst. art. 607 m kpk) | Prokuratury otrzymały ENA z państw obcych (na podst. art. 607 k § 2 kpk) i przekazały do sądów | Sądy wydały postanowienia o przekazaniu (na podst. art. 607 m kpk) |
| OGÓŁEM | 295 | 210 | 297 | 210 | 305 | 213 | 328 | 248 | 327 | 258 |
| Austria | 22 | 20 | 22 | 17 | 16 | 11 | 20 | 16 | 27 | 20 |
| Belgia | 10 | 5 | 12 | 11 | 5 | 2 | 9 | 5 | 10 | 10 |
| Chorwacja | - | - | - | - | - | - | - | - | - | - |
| Cypr | 1 | - | 1 | 1 | - | - | - | - | - | - |
| Czechy | 15 | 13 | 9 | 7 | 12 | 9 | 8 | 6 | 7 | 5 |
| Dania | 4 | 4 | 7 | 7 | 6 | 6 | 8 | 8 | 6 | 5 |
| Estonia | - | - | 1 | 1 | - | - | - | - | 1 | 1 |
| Finlandia | 2 | 2 | 1 | 1 | - | - | 1 | - | 2 | 2 |
| Francja | 7 | 6 | 5 | 2 | 9 | 4 | 7 | 4 | 7 | 3 |
| Grecja | 7 | 5 | - | - | 3 | - | - | - | - | - |
| Hiszpania | 2 | - | 2 | 2 | 1 | 1 | 2 | 2 | 3 | 1 |
| Holandia | 5 | 2 | 21 | 12 | 13 | 13 | 9 | 8 | 6 | 6 |
| Irlandia | 3 | 2 | 1 | 1 | 3 | 3 | 2 | 1 | 5 | 4 |
| Litwa | 11 | 11 | 5 | 5 | 9 | 8 | 13 | 10 | 12 | 10 |
| Luksemburg | 2 | 2 | 2 | 2 | 3 | 1 | - | - | 1 | - |
| Łotwa | 2 | 2 | 2 | 2 | 2 | 2 | 4 | 4 | 5 | 5 |
| Malta | - | - | - | - | 1 | 1 | - | - | - | - |
| Niemcy | 155 | 107 | 169 | 114 | 174 | 117 | 162 | 118 | 166 | 137 |
| Portugalia | 1 | 1 | 1 | 1 | - | - | 1 | - | - | - |
| Słowacja | 3 | 2 | 2 | 2 | 3 | 3 | 2 | 2 | 6 | 4 |
| Słowenia | - | - | - | - | 1 | 1 | - | - | - | - |
| Szwecja | 3 | 1 | 5 | 5 | 6 | 2 | 8 | 6 | 3 | 3 |
| Węgry | 2 | 2 | 3 | - | 13 | 11 | 41 | 40 | 25 | 19 |
| Wlk. Brytania | 10 | 7 | 8 | 6 | 4 | 4 | 14 | 9 | 9 | 7 |
| Włochy | 16 | 9 | 7 | 4 | 7 | 3 | 8 | 4 | 17 | 9 |
| Bułgaria | 4 | 4 | 4 | 4 | 8 | 6 | 2 | 1 | 2 | 2 |
| Rumunia | 8 | 3 | 7 | 3 | 6 | 5 | 7 | 4 | 7 | 5 |

MAPA 3. ENA KIEROWANE Z PAŃSTW CZŁONKOWSKICH UNII EUROPEJSKIEJ DO POLSKI W 2014 R. – WG PAŃSTW



**TABL. 9. SPRAWY ROZPATRYWANE W TRYBIE ART. 335, 336 I 387 KPK (DOBROWOLNE PODDANIE SIĘ KARZE)
– WNIOSKI ZŁOŻONE WOBEC OSÓB LUB PRZEZ OSOBY**

| Wnioski | 2010 | | 2011 | | 2012 | | 2013 | | 2014 | |
|-------------------------------|----------------|---------------|----------------|---------------|----------------|---------------|----------------|---------------|----------------|---------------|
| | Sądy rejonowe | Sądy okręgowe | Sądy rejonowe | Sądy okręgowe | Sądy rejonowe | Sądy okręgowe | Sądy rejonowe | Sądy okręgowe | Sądy rejonowe | Sądy okręgowe |
| Wydano orzeczenia | 277 290 | 2 327 | 281 292 | 2 554 | 273 861 | 1 893 | 243 346 | 2 186 | 198 645 | 2 319 |
| Podstawa prawna art. | | | | | | | | | | |
| 335 kpk (prokuratora) | 224 832 | 1 773 | 224 683 | 1 890 | 209 563 | 1201 | 187 149 | 1 555 | 147 095 | 1 660 |
| 336 kpk (wniosek prokuratora) | 13 368 | 15 | 15 401 | 13 | 16 311 | 3 | 16 945 | 6 | 15 484 | 8 |
| 387 kpk (oskarżonego) | 38 985 | 544 | 41 060 | 651 | 41 325 | 688 | 39 112 | 625 | 35 957 | 651 |

TABL. 10. POSTĘPOWANIA W SPRAWACH KARNYCH W SĄDACH POWSZECHNYCH ZAKOŃCZONE W WYNIKU POSTĘPOWANIA MEDIACYJNEGO (I INSTANCJA SR I SO)

| Wyszczególnienie | 2010 | | | 2011 | | | 2012 | | | 2013 | | | 2014 | | |
|---------------------------------|--------|-----------------------------|---------------------------------------|--------|-----------------------------|---------------------------------------|--------|-----------------------------|---------------------------------------|--------|-----------------------------|---------------------------------------|--------|-----------------------------|---------------------------------------|
| | Ogółem | prowadzono przez instytucje | prowadzono przez osoby godne zaufania | Ogółem | prowadzono przez instytucje | prowadzono przez osoby godne zaufania | Ogółem | prowadzono przez instytucje | prowadzono przez osoby godne zaufania | Ogółem | prowadzono przez instytucje | prowadzono przez osoby godne zaufania | Ogółem | prowadzono przez instytucje | prowadzono przez osoby godne zaufania |
| Załatwienia spraw | | | | | | | | | | | | | | | |
| razem | 3 480 | 590 | 2 890 | 3 251 | 456 | 2 795 | 3 252 | 412 | 2 840 | 3 696 | 537 | 3 159 | 3 777 | 543 | 3 234 |
| ugoda | 2 274 | 242 | 2 032 | 2 071 | 188 | 1 883 | 2 251 | 236 | 2 015 | 2 332 | 268 | 2 064 | 2 403 | 244 | 2 159 |
| Wynik postępowania mediacyjnego | | | | | | | | | | | | | | | |
| brak ugody | 1 051 | 269 | 782 | 1 035 | 205 | 830 | 874 | 142 | 732 | 1 146 | 172 | 974 | 1 161 | 221 | 940 |
| inny sposób | 155 | 79 | 76 | 145 | 63 | 82 | 127 | 34 | 93 | 218 | 97 | 121 | 213 | 78 | 135 |

TABL. 11. PRZESŁUCHANIE MAŁOLETNIICH ŚWIADKÓW I POKRZYWDZONYCH ŚWIADKÓW (DOTYCZY OSÓB) – (I INSTANCJA SR I SO)

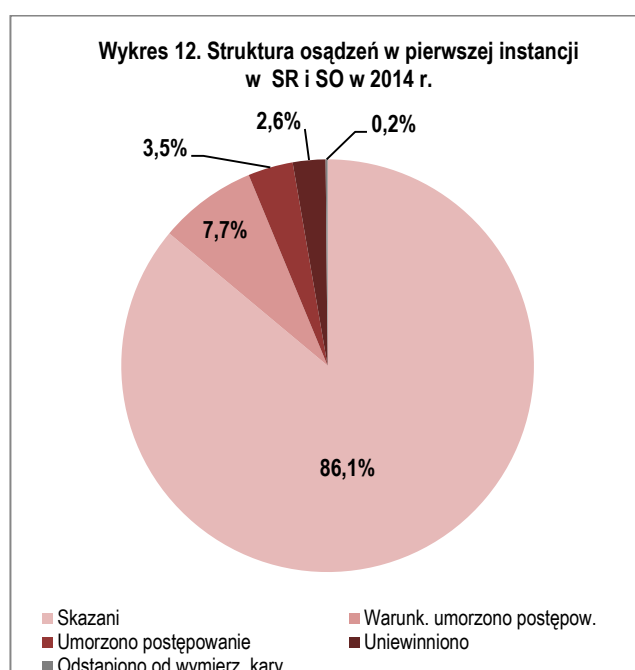
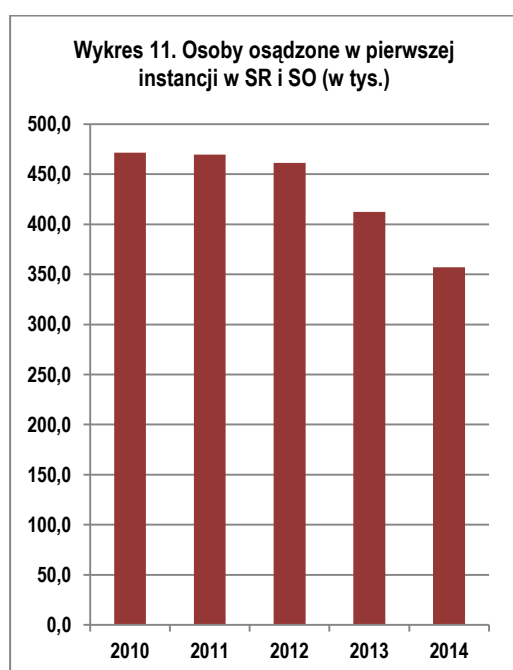
| Wnioski | 2011 | | 2012 | | 2013 | | 2014 | |
|--|-----------------------------|------------|-----------------------------|--------------|-----------------------------|--------------|-----------------------------|--------------|
| | Przesłuchanie w trybie art. | | Przesłuchanie w trybie art. | | Przesłuchanie w trybie art. | | Przesłuchanie w trybie art. | |
| | 185a kpk | 185b kpk | 185a kpk | 185b kpk | 185a kpk | 185b kpk | 185a kpk | 185b kpk |
| Ogółem | 5 065 | 936 | 5 426 | 1 162 | 5 747 | 1 230 | 7 535 | 1 840 |
| w tym:. | | | | | | | | |
| jeden raz | 4 999 | 923 | 5 338 | 1 150 | 5 578 | 1 193 | 7 283 | 1 716 |
| więcej razy z powodu wyjścia na jaw istotnych okoliczności, których wyjaśnienie wymaga ponownego przesłuchania | 54 | 8 | 60 | 7 | 118 | 23 | 174 | 93 |
| gdy zażądał tego podejrzany, oskarżony, który nie miał obrońcy w czasie pierwszego przesłuchania | 12 | 5 | 28 | 5 | 51 | 14 | 78 | 31 |

TABL. 12. LICZBA ZAPYTAŃ DO OPERATORÓW TELEKOMUNIKACYJNYCH (I INSTANCJA SR I SO)

| Lata | 2010 | 2011 | 2012 | 2013 | 2014 |
|--|------|------|-------|-------|-------|
| Ogółem | • | • | 2 098 | 1 816 | 1 563 |
| w tym: | | | | | |
| wykazy połączeń z danego numeru tel. (tzw. bilingi) | • | • | 939 | 771 | 650 |
| lokalizacja telefonu komórkowego | • | • | 185 | 167 | 134 |
| ustalenie danych identyfikujących abonentów | • | • | 756 | 666 | 580 |
| Pozostałych sprawdzeń (np. dot. przekierowań poł. tel., nr IMEI) | • | • | 218 | 212 | 199 |

TABL. 13. OSOBY OSĄDZONE W PIERWSZEJ INSTANCJI (SR I SO)

| Wyszczególnienie | 2010 | 2011 | 2012 | 2013 | 2014 |
|------------------------------------|----------------|----------------|----------------|----------------|----------------|
| Osądzeni - ogółem | 471 558 | 469 484 | 461 186 | 412 211 | 357 131 |
| w tym: | | | | | |
| Skazani – ogółem | 420 810 | 424 996 | 405 864 | 357 826 | 307 407 |
| w tym na karę pozbawienia wolności | 286 428 | 285 398 | 267 480 | 235 474 | 213 495 |
| w tym z warunkowym zawieszeniem | 245 468 | 241 238 | 223 519 | 193 659 | 173 431 |
| Warunkowo umorzono postępowanie | 24 913 | 28 179 | 30 481 | 29 867 | 27 418 |
| Umorzono postępowanie | 14 252 | 13 883 | 14 242 | 13 854 | 12 616 |
| Uniewinniono | 10 940 | 10 809 | 10 599 | 10 026 | 9 146 |
| Odstąpiono od wymierzenia kary | 643 | 617 | 630 | 638 | 544 |



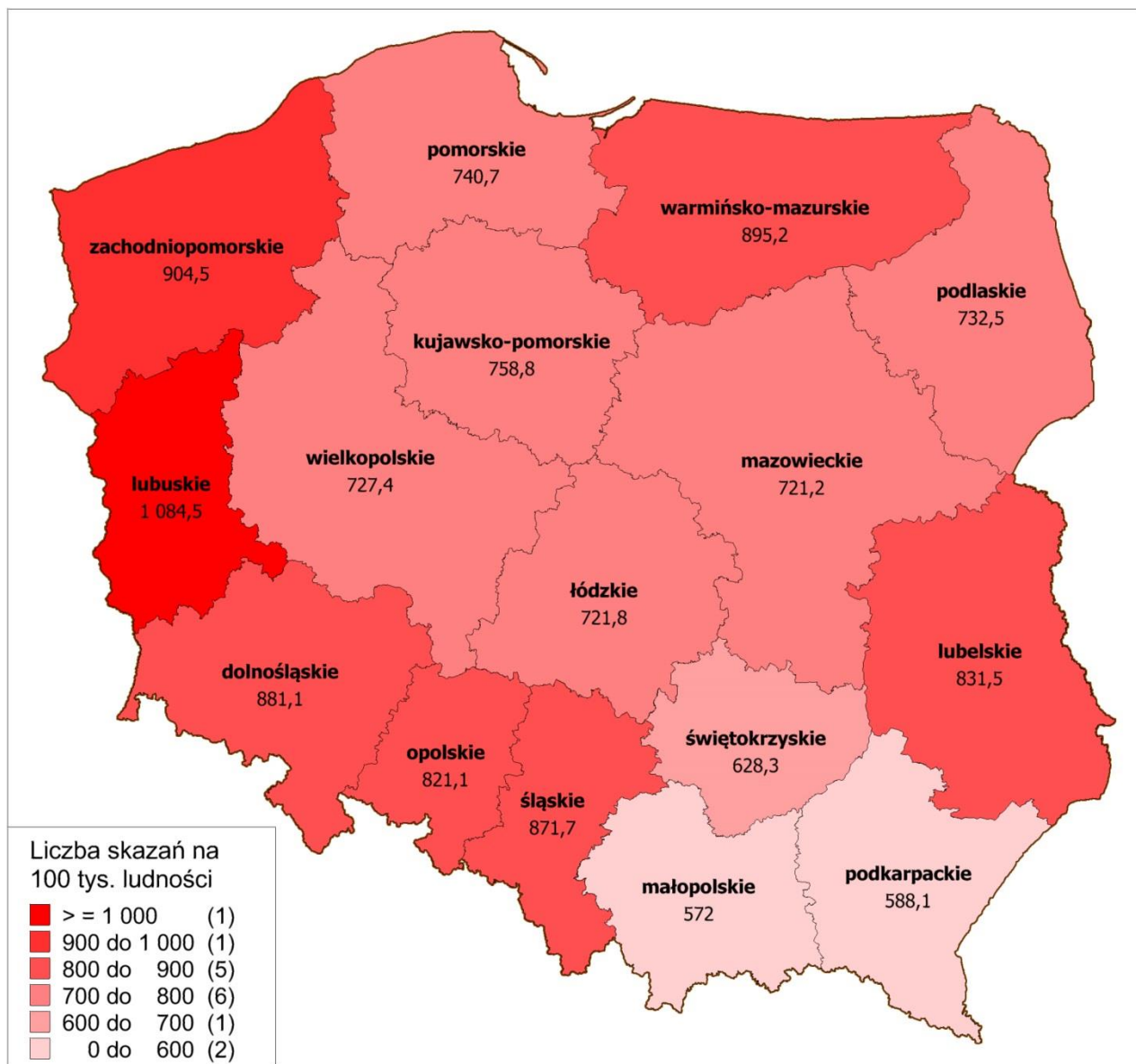
TABL. 14. PRAWOMOCNIE SKAZANE OSOBY DOROSŁE

| Wyszczególnienie | 2010 | 2011 | 2012 | 2013 | 2014 |
|---------------------------------|----------------|----------------|----------------|----------------|----------------|
| Skazani – ogółem | 432 891 | 423 464 | 408 107 | 353 208 | 295 353 |
| z tego: | | | | | |
| grzywna samoistna | 92 329 | 93 571 | 91 296 | 76 759 | 63 078 |
| w tym z warunkowym zawieszeniem | 1 660 | 1 580 | 1 771 | 1 557 | 998 |
| ograniczenie wolności | 49 692 | 49 611 | 50 730 | 41 287 | 33 009 |
| w tym z warunkowym zawieszeniem | 1 332 | 1 211 | 1 272 | 1 093 | 897 |
| pozbawienie wolności | 290 669 | 280 023 | 265 876 | 235 032 | 199 167 |
| w tym z warunkowym zawieszeniem | 251 087 | 239 076 | 224 185 | 195 348 | 163 534 |
| 25 lat pozbawienia wolności | 97 | 102 | 100 | 77 | 66 |
| Dożywotnie pozbawienie wolności | 27 | 26 | 24 | 25 | 23 |

TABL. 15. PRAWOMOCNIE SKAZANE OSOBY DOROSŁE – WEDŁUG WOJEWÓDZTW

| Lata | 2010 | 2011 | 2012 | 2013 | 2014 |
|---------------------|----------------|----------------|----------------|----------------|----------------|
| OGÓŁEM | 432 891 | 423 464 | 408 107 | 353 208 | 295 353 |
| z tego województwo: | | | | | |
| dolnośląskie | 40 830 | 37 630 | 34 919 | 29 765 | 25 625 |
| kujawsko-pomorskie | 22 046 | 23 049 | 21 361 | 18 333 | 15 858 |
| lubelskie | 26 503 | 25 462 | 25 815 | 21 543 | 17 858 |
| lubuskie | 18 838 | 17 536 | 16 745 | 13 241 | 11 065 |
| łódzkie | 29 783 | 28 059 | 26 262 | 22 755 | 18 075 |
| małopolskie | 26 064 | 25 186 | 24 680 | 22 103 | 19 266 |
| mazowieckie | 54 177 | 55 031 | 52 878 | 47 457 | 38 473 |
| opolskie | 12 331 | 12 327 | 12 037 | 10 215 | 8 218 |
| podkarpackie | 19 458 | 19 062 | 18 902 | 15 837 | 12 521 |
| podlaskie | 12 306 | 12 456 | 12 098 | 10 182 | 8 731 |
| pomorskie | 23 809 | 22 691 | 22 362 | 19 132 | 17 052 |
| śląskie | 53 581 | 52 384 | 49 254 | 44 940 | 39 977 |
| świętokrzyskie | 14 082 | 14 104 | 12 886 | 10 437 | 7 936 |
| warmińsko-mazurskie | 18 816 | 18 286 | 17 407 | 15 053 | 12 927 |
| wielkopolskie | 36 351 | 35 607 | 35 660 | 32 192 | 25 261 |
| zachodniopomorskie | 23 330 | 23 982 | 24 039 | 19 359 | 15 516 |
| Zagranica | 586 | 605 | 802 | 659 | 941 |
| Nieokreślone | - | 7 | - | 2 | 53 |

MAPA 4. WSPÓLCZYNNIK SKAZAŃ OSÓB DOROSŁYCH W WOJEWÓDZTWACH W 2014 R. (WEDŁUG MIEJSCA POPEŁNIENIA PRZESTĘPSTWA) – LICZBA OSÓB SKAZANYCH NA 100 TYS. MIESZKAŃCÓW



TABL. 16. PRAWOMOCNIE SKAZANE OSOBY DOROSŁE – WEDŁUG WYBRANYCH PRZESTĘPSTW

| RODZAJE PRZESTĘPSTW | 2010 | 2011 | 2012 | 2013 | 2014 | |
|--|----------------|----------------|----------------|----------------|----------------|-----------------|
| | | | | | ogółem | w tym mężczyźni |
| O G Ó Ł E M | 432 891 | 423 464 | 408 107 | 353 208 | 295 353 | 266 150 |
| w tym: | | | | | | |
| Przeciwko życiu i zdrowiu - art. 148-162 kk | 40 837 | 40 356 | 37 970 | 35 455 | 32 618 | 30 545 |
| w tym: | | | | | | |
| zabójstwo — art. 148 kk | 533 | 467 | 493 | 466 | 383 | 318 |
| uszczerbek na zdrowiu -art. 156 i 157 kk | 6 766 | 7 339 | 7 335 | 7 055 | 6 975 | 6 496 |
| udział w bóje lub pobiciu - art. 158 i 159 kk | 11 531 | 10 413 | 9 903 | 8 739 | 6 821 | 6 470 |
| przestępstwa z ustaw o przeciwdziałaniu narkomanii a) | 20 601 | 21 049 | 19 231 | 18 191 | 17 465 | 16 654 |
| Przeciwko bezpieczeństwu powszechnemu i bezpieczeństwu w komunikacji - art. 163-180 kk | 135 052 | 138 817 | 133 438 | 100 419 | 72 138 | 68 061 |
| w tym prowadzenie pojazdu na drodze przez osobę w stanie nietrzeźwym lub pod wpływem środka odurzającego - art. 178a §1 i 2 kk | 125 359 | 130 285 | 112 773 | 81 671 | 54 245 | 51 254 |
| Przeciwko wolności, wolności sumienia i wyznania, wolności seksualnej i obyczajności - art. 189- 205 kk | 11 738 | 10 798 | 10 835 | 10 374 | 10 471 | 9 599 |
| w tym: | | | | | | |
| groźba karalna i zmuszanie — art. 190 - 191a kk | 8 403 | 7 795 | 7 924 | 7 490 | 7 638 | 7 036 |
| zgwałcenie — art. 197 kk | 770 | 699 | 719 | 701 | 651 | 646 |
| obcowanie płciowe z małoletnim poniżej 15 lat -art. 200 §1 kk | 728 | 666 | 615 | 606 | 596 | 589 |
| publiczne prezentowanie lub produkowanie treści pomograficznych — art. 202 kk | 266 | 227 | 182 | 167 | 143 | 140 |
| Przeciwko rodzinie i opiece — art. 206-211 kk | 31 626 | 29 491 | 24 740 | 25 667 | 24 489 | 23 720 |
| w tym: | | | | | | |
| znęcanie się nad członkiem rodziny lub inną osobą zależną lub bezradną - art. 207 kk | 13 571 | 13 214 | 12 388 | 11 679 | 11 442 | 11 045 |
| uchyłanie się od obowiązku alimentacyjnego -art. 209 kk | 17 910 | 16 138 | 12 271 | 13 911 | 12 967 | 12 622 |
| Przeciwko czci i nietykalności cielesnej - art. 212-217 kk | 1 064 | 1 270 | 1 413 | 270 | 240 | 194 |

TABL. 16. PRAWOMOCNIE SKAZANE OSOBY DOROSŁE – WEDŁUG WYBRANYCH PRZESTĘPSTW (DOK.)

| RODZAJE PRZESTĘPSTW | 2010 | 2011 | 2012 | 2013 | 2014 | |
|--|---------|---------|---------|---------|--------|-----------------|
| | | | | | ogółem | w tym mężczyźni |
| Przeciwko działalności instytucji państwowych oraz samorządu terytorialnego - art. 222-231 kk | 14 042 | 13 693 | 13 316 | 13 141 | 13 028 | 11 741 |
| w tym: | | | | | | |
| naruszenie nietykalności cielesnej lub czynna napaść na funkcjonariusza publicznego - art. 222 i 223 kk | 2 988 | 3 134 | 3 124 | 3 250 | 3 506 | 3 143 |
| wywieranie wpływu na czynności urzędowe organu administracji rządowej, samorządowej lub państwowej - art. 224 § 1 kk | 757 | 726 | 788 | 722 | 472 | 431 |
| wywieranie wpływu na funkcjonariusza publicznego - art. 224 § 2 kk | 3 189 | 2 917 | 2 954 | 2 803 | 2 777 | 2 558 |
| znieważenie funkcjonariusza publicznego albo znieważanie lub poniżanie organu konstytucyjnego RP - art. 226 kk | 4 062 | 3 882 | 3 750 | 3 670 | 3 797 | 3 463 |
| sprzedajność - art. 228 kk | 364 | 346 | 304 | 278 | 256 | 227 |
| przekupstwo - art. 229 kk | 2 009 | 1 975 | 1 644 | 1 720 | 1 434 | 1 307 |
| płatna protekcja - art. 230 kk | 88 | 143 | 119 | 102 | 94 | 70 |
| nadużycie uprawnień przez funkcjonariusza publicznego - art. 231 kk | 199 | 170 | 153 | 164 | 129 | 97 |
| Przeciwko wymiarowi sprawiedliwości - art. 232-247 kk | 35 644 | 30 365 | 27 966 | 24 171 | 19 837 | 18 877 |
| w tym fałszywe zeznania — art. 233 kk | 3 111 | 2 696 | 2 517 | 2 145 | 1 963 | 1 466 |
| Przeciwko porządkowi publicznemu - art. 252-264 kk | 3 327 | 2 643 | 3 119 | 3 245 | 2 866 | 2 608 |
| Przeciwko wiarygodności dokumentów art. 270-277 kk | 14 069 | 10 842 | 10 516 | 9 536 | 8 829 | 6 466 |
| w tym fałszowanie dokumentów - art. 270 kk | 10 378 | 7 733 | 7 519 | 6 954 | 6 343 | 4 549 |
| Przeciwko mieniu - art. 278--295 kk | 126 625 | 127 963 | 127 758 | 113 431 | 93 980 | 80 837 |
| w tym: | | | | | | |
| kradzież rzeczy - art. 278 kk | 39 356 | 42 432 | 45 111 | 39 680 | 29 573 | 25 483 |
| kradzież z włamaniem - art.279 kk | 16 861 | 17 874 | 17 856 | 15 585 | 14 465 | 13 933 |
| rozbój - art. 280 kk | 7 371 | 6 597 | 6 159 | 5 441 | 4 795 | 4 582 |
| kradzież rozbójnicza - art. 281 kk | 578 | 616 | 627 | 551 | 607 | 577 |
| wymuszenie rozbójnicze - art.282 kk | 697 | 680 | 640 | 549 | 463 | 442 |
| Przeciwko obrotowi gospodarczemu - art. 296—309 kk a) | 13 180 | 12 447 | 12 694 | 13 941 | 13 710 | 10 949 |
| Przestępstwa skarbowe - kks | 6 257 | 6 289 | 6 839 | 8 080 | 8 548 | 6 952 |

a) Z wyłączeniem przestępstw korupcyjnych z art. 296a i 296b kk.

TABL. 17. PRAWOMOCNE ORZECZENIA WOBEC NIELETNICH

| WYSZCZEGÓLNIENIE | 2010 | 2011 | 2012 | 2013 | 2014 |
|----------------------|---------------|---------------|---------------|---------------|---------------|
| Ogółem | 38 876 | 38 477 | 36 227 | 34 319 | 31 912 |
| chłopcy | 29 752 | 29 048 | 27 373 | 25 522 | 23 223 |
| dziewczęta | 9 124 | 9 429 | 8 854 | 8 797 | 8 689 |
| Demoralizacja | 16 118 | 15 670 | 15 247 | 15 184 | 15 524 |
| chłopcy | 11 434 | 10 811 | 10 485 | 10 222 | 10 301 |
| dziewczęta | 4 684 | 4 859 | 4 762 | 4 962 | 5 223 |
| Czyny karalne | 22 758 | 22 807 | 20 980 | 19 135 | 16 388 |
| chłopcy | 18 318 | 18 237 | 16 888 | 15 300 | 12 922 |
| dziewczęta | 4 440 | 4 570 | 4 092 | 3 835 | 3 466 |

TABL. 18. NIELETNI, WOBEC KTÓRYCH PRAWOMOCNIE ORZECZONO ŚRODKI WYCHOWAWCZE, POPRAWCZE LUB KARY W ZWIĄZKU Z CZYNAMI KARALNYMI

| RODZAJE PRZESTĘPSTW | 2010 | 2011 | 2012 | 2013 | 2014 | |
|--|---------------|---------------|---------------|---------------|---------------|---------------|
| | | | | | ogółem | w tym chłopcy |
| O G Ó Ł E M | 22 758 | 22 807 | 20 980 | 19 135 | 16 388 | 12 922 |
| Przeciwko życiu i zdrowiu — art. 148—162 kk | 5 070 | 5 277 | 4 826 | 4 717 | 4 167 | 3 499 |
| w tym: | | | | | | |
| zabójstwo — art. 148 kk | 7 | 11 | 5 | 5 | 6 | 5 |
| uszczerbek na zdrowiu — art. 156 i 157 kk | 1 534 | 1 574 | 1 331 | 1 206 | 1 100 | 962 |
| udział w bóje lub pobiciu — art. 158 i 159 kk | 2 345 | 2 269 | 1 925 | 1 625 | 1 237 | 1 008 |
| przestępstwa z ustaw o przeciwdziałaniu narkomanii ^a | 1 086 | 1 318 | 1 449 | 1 808 | 1 730 | 1 446 |
| Przeciwko bezpieczeństwu powszechnemu i bezpieczeństwu w komunikacji — art. 163—180 kk | 527 | 596 | 576 | 469 | 260 | 246 |
| Przeciwko wolności, wolności sumienia i wyznania, wolności seksualnej i obyczajności — art. 189—205 kk | 1 475 | 1 426 | 1 372 | 1 312 | 1 129 | 829 |
| w tym: | | | | | | |
| groźba karalna i zmuszanie — art. 190 i 191 kk | 1 144 | 1 125 | 1 085 | | | |
| zgwałcenie — art. 197 kk | 56 | 37 | 43 | 45 | 42 | 38 |
| obcowanie płciowe z małoletnim poniżej 15 lat — art. 200 § 1 kk | 138 | 146 | 129 | 125 | 148 | 143 |
| Przeciwko rodzinie i opiece — art. 206—211 kk | 311 | 351 | 376 | 356 | 322 | 246 |
| w tym znęcanie się nad członkiem rodziny lub inną osobą zależną lub bezradną — art. 207 kk | 293 | 323 | 361 | 337 | 317 | 243 |
| Przeciwko czci i nietykalności cielesnej — art. 212—217 kk | 1 179 | 1 020 | 781 | 652 | 530 | 405 |

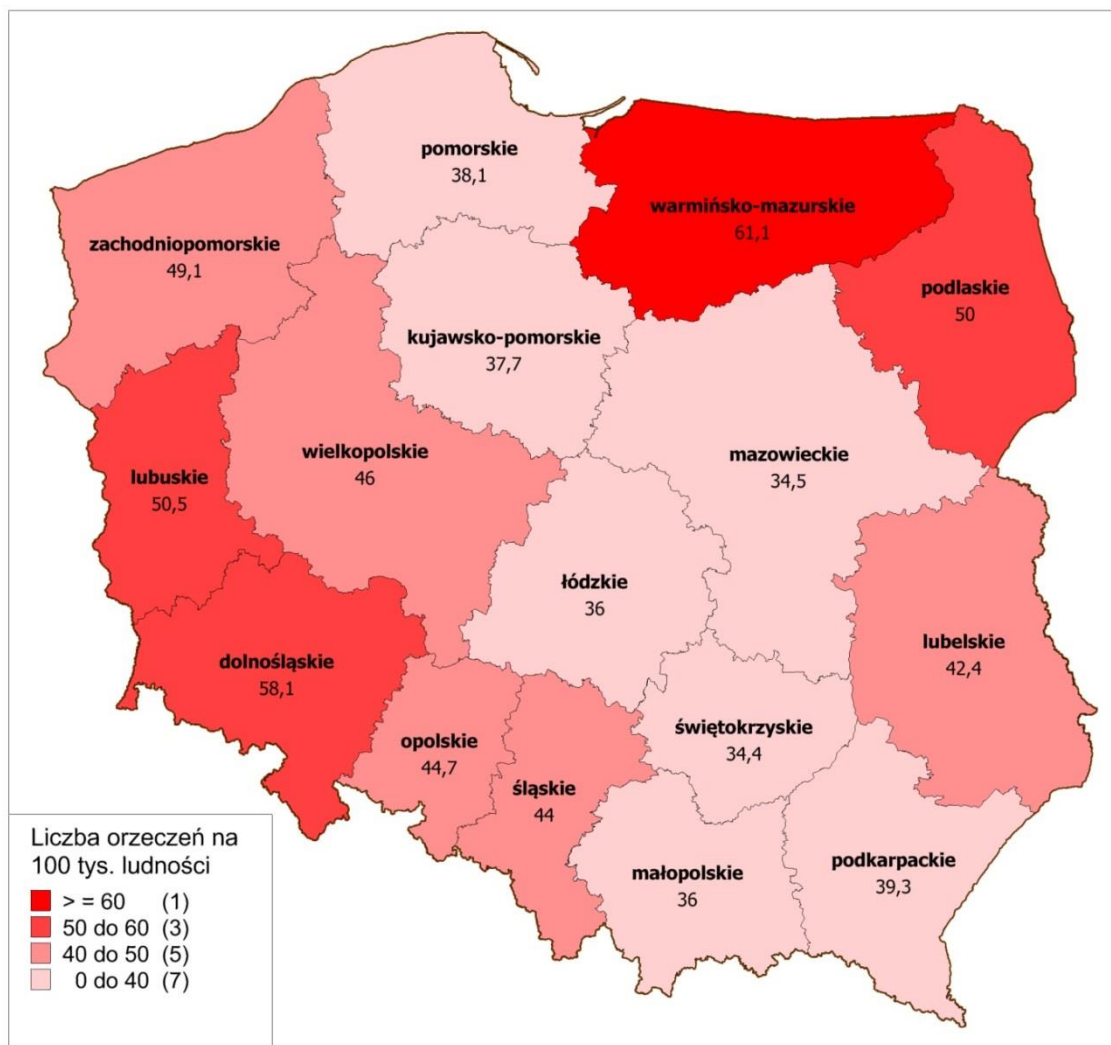
TABL. 18. NIELETNI, WOBEC KTÓRYCH PRAWOMOCNIE ORZECZONO ŚRODKI WYCHOWAWCZE, POPRAWCZE LUB KARY W ZWIĄZKU Z CZYNAMI KARALNYMI (DOK.)

| RODZAJE PRZESTĘPSTW | 2010 | 2011 | 2012 | 2013 | 2014 | |
|--|--------|--------|--------|--------|--------|---------------|
| | | | | | ogółem | w tym chłopcy |
| Przeciwko działalności instytucji państwowych oraz samorządu terytorialnego - art. 222-231 kk | 545 | 559 | 499 | 507 | 447 | 352 |
| w tym: | | | | | | |
| naruszenie nietykalności cielesnej lub czynna napaść na funkcjonariusza publicznego — art. 222 i 223 kk | 80 | 81 | 88 | 86 | 76 | 63 |
| wywieranie wpływu na czynności urzędowe organu administracji rządowej, samorządowej lub państwowej — art. 224 § 1 kk | 7 | 7 | 3 | 4 | 1 | 1 |
| wywieranie wpływu na funkcjonariusza publicznego — art. 224§ 2 kk | 26 | 9 | 14 | 14 | 12 | 10 |
| znieważenie funkcjonariusza publicznego albo znieważanie lub poniżanie organu konstytucyjnego RP — art. 226 kk | 428 | 459 | 365 | 367 | 323 | 250 |
| Przeciwko wymiarowi sprawiedliwości - art. 232—247 kk | 135 | 132 | 147 | 142 | 124 | 62 |
| w tym fałszywe zeznania — art. 233 kk | 81 | 98 | 91 | 85 | 76 | 32 |
| Przeciwko porządkowi publicznemu - art. 252—264 kk | 43 | 42 | 53 | 59 | 35 | 35 |
| Przeciwko wiarygodności dokumentów — art. 270—277 kk | 285 | 278 | 214 | 188 | 191 | 106 |
| w tym fałszowanie dokumentów — art. 270 kk | 224 | 209 | 179 | 137 | 143 | 72 |
| Przeciwko mieniu — art. 278—295 kk | 12 547 | 12 421 | 11 512 | 10 136 | 8 582 | 6 611 |
| w tym: | | | | | | |
| kradzież rzeczy — art. 278 kk | 2 792 | 2 980 | 2 673 | 2 361 | 1 506 | 1 178 |
| kradzież z włamaniem — art. 279 kk | 1 776 | 1 653 | 1 574 | 1 211 | 1 061 | 994 |
| rozbój — art. 280 kk | 1 116 | 1 054 | 983 | 702 | 535 | 492 |
| kradzież rozbójnicza — art. 281 kk | 47 | 38 | 32 | 38 | 39 | 34 |
| wymuszenie rozbójnicze — art. 282 kk | 520 | 450 | 366 | 382 | 270 | 244 |
| Przeciwko obrotowi gospodarczemu - art. 296-309 kk | 51 | 30 | 26 | 38 | 22 | 21 |
| Przestępstwa skarbowe — kks | 10 | 3 | 1 | 2 | - | - |

**TABL. 19. NIELETNI, WOBEC KTÓRYCH PRAWOMOCNIE ORZECZONO ŚRODKI WYCHOWAWCZE, POPRAWCZE LUB KARY
W ZWIĄZKU Z CZYNAMI KARALNYMI – WEDŁUG MIEJSCA ZAMIESZKANIA - WOJEWÓDZTWA**

| Lata | 2010 | 2011 | 2012 | 2013 | 2014 |
|---------------------|---------------|---------------|---------------|---------------|---------------|
| OGÓLEM | 22 758 | 22 807 | 20 980 | 19 135 | 16 388 |
| z tego województwo: | | | | | |
| dolnośląskie | 2 459 | 2 388 | 2 230 | 1 874 | 1 689 |
| kujawsko-pomorskie | 1 011 | 1 112 | 855 | 794 | 788 |
| lubelskie | 1 037 | 1 349 | 1 168 | 1 127 | 911 |
| lubuskie | 833 | 848 | 786 | 693 | 515 |
| łódzkie | 1 389 | 1 459 | 1 399 | 1 210 | 902 |
| małopolskie | 1 777 | 1 594 | 1 553 | 1 304 | 1 214 |
| mazowieckie | 2 794 | 2 545 | 2 194 | 2 175 | 1 842 |
| opolskie | 595 | 596 | 575 | 522 | 447 |
| podkarpackie | 910 | 1 049 | 838 | 891 | 836 |
| podlaskie | 678 | 735 | 665 | 622 | 596 |
| pomorskie | 1 518 | 1 307 | 1 153 | 1 103 | 876 |
| śląskie | 2 756 | 2 825 | 2 694 | 2 736 | 2 016 |
| świętokrzyskie | 586 | 640 | 652 | 511 | 435 |
| warmińsko-mazurskie | 1 052 | 1 065 | 1 041 | 880 | 882 |
| wielkopolskie | 2 028 | 2 107 | 1 863 | 1 706 | 1 596 |
| zachodniopomorskie | 1 334 | 1 187 | 1 309 | 985 | 842 |
| Zagranica | 1 | 1 | 5 | 2 | 1 |

MAPA 5. WSPÓŁCZYNNIK NIELETNICH W WOJEWÓDZTWACH W 2014 R. – LICZBA NIELETNICH NA 100 TYS. MIESZKAŃCÓW (WEDŁUG MIEJSCA ZAMIESZKANIA NIELETNIEGO)



TABL. 20. EWIDENCJA SPRAW DOTYCZĄCYCH PRÓSB O UŁASKAWIENIE (I INSTANCJA)

| Wnioski | 2010 | | 2011 | | 2012 | | 2013 | | 2014 | |
|---|---------------|---------------|---------------|---------------|---------------|---------------|---------------|---------------|---------------|---------------|
| | Sądy rejonowe | Sądy okręgowe | Sądy rejonowe | Sądy okręgowe | Sądy rejonowe | Sądy okręgowe | Sądy rejonowe | Sądy okręgowe | Sądy rejonowe | Sądy okręgowe |
| Pozostało z okresu ubiegłego | 836 | 104 | 1 063 | 143 | 954 | 118 | 818 | 125 | 779 | 105 |
| Wpłynęło | 5 454 | 833 | 5 566 | 850 | 5 326 | 825 | 5 065 | 781 | 4 400 | 668 |
| Załatwiono | 5 223 | 794 | 5 664 | 875 | 5 457 | 818 | 5 104 | 801 | 4 478 | 683 |
| z tego: | | | | | | | | | | |
| pozostawiono bez rozpoznania (art. 566 kpk) | 514 | 80 | 495 | 83 | 530 | 89 | 455 | 79 | 434 | 92 |
| pozostawiono bez dalszego biegu (art. 564 § 1 i 3 kpk) | 2 684 | 172 | 2 974 | 167 | 2 811 | 173 | 2 584 | 174 | 2 215 | 146 |
| przesłano akta Prokuratorowi Generaln. (art. 564 § 1 i 3 kpk) | 187 | 7 | 179 | 8 | 146 | 14 | 142 | 10 | 111 | 4 |
| przekazano sądowi II instancji (art. 564 § 2 kpk) | 1 032 | 386 | 1 178 | 535 | 972 | 472 | 895 | 437 | 806 | 374 |
| załatwiono w inny sposób | 806 | 149 | 838 | 82 | 998 | 70 | 1 028 | 101 | 912 | 67 |

III. Pion cywilny

III. Pion cywilny

W sądach powszechnych sprawy cywilne prowadzone są głównie na podstawie przepisów ustaw: z dnia 23 kwietnia 1964 r. *Kodeks cywilny* (Dz. U. z 2014 r. poz. 121 z późn. zm.) oraz z dnia 17 listopada 1964 r. *Kodeks postępowania cywilnego* (Dz. U. z 2014 r. poz. 101 z późn. zm.).

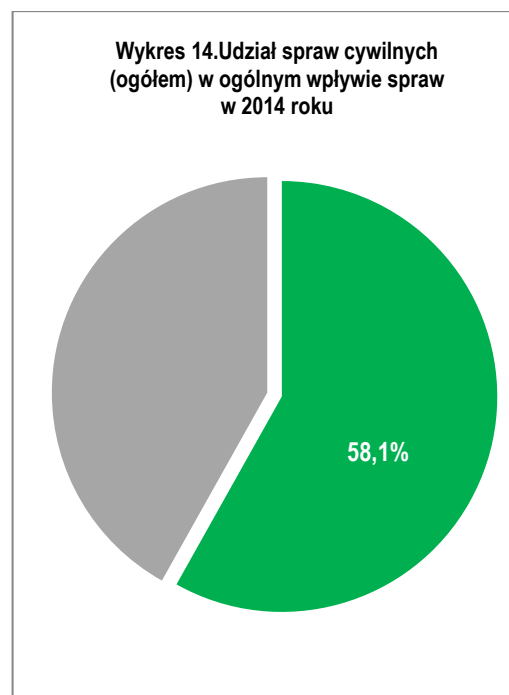
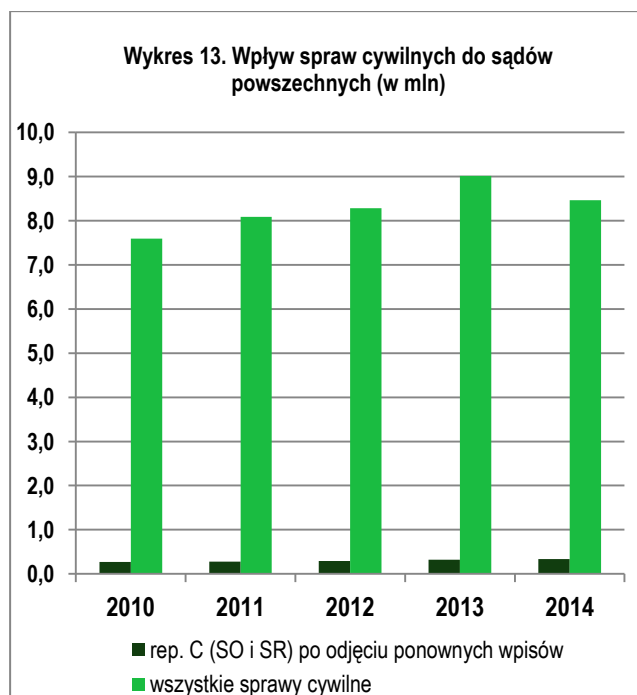
W sądach rejonowych sprawy podlegające rozpoznaniu w procesie ewidencjonuje się w repertorium C. W repertorium Nc wykazywane są sprawy podlegające rozpoznaniu w postępowaniu nakazowym i upominawczym, w repertorium Ns - sprawy cywilne podlegających rozpoznaniu w postępowaniu nieprocesowym, a w repertorium Co – inne sprawy. Dla spraw cywilnej pomocy sądowej prowadzi się wykaz Cps. W sądach okręgowych poza repertoriami dla spraw pierwszoinstancyjnych (C, Nc, Ns, Co) prowadzi się repertoria dla spraw odwoławczych: Ca – dla apelacji i Cz – dla zażaleń.

W wydziałach cywilnych sądów rejonowych i okręgowych, do których wpływają sprawy z zakresu przepisów prawa geologicznego i górniczego dla rejestracji tych spraw prowadzi się repertorium CG-G. Ponadto w sądzie rejonowym i sądzie okręgowym prowadzi się wykaz skarg WSC - wykaz skarg kasacyjnych i skarg o stwierdzenie niezgodności z prawem prawomocnego orzeczenia.

W sądach apelacyjnych sprawy odwoławcze rejestrowane są w repertoriach: ACa - dla spraw cywilnych i gospodarczych apelacyjnych, ACz – dla spraw zażaleniowych. W sądach okręgowych i apelacyjnych prowadzi się wykaz S, w którym ewidencjonuje się skargi na naruszenie prawa do rozpoznania sprawy bez nieuzasadnionej zwłoki.

Do spraw cywilnych zalicza się również sprawy wieczystoksięgowe ewidencjonowane w wydziałach ksiąg wieczystych w sądach rejonowych – repertorium Kw i Zd.

W ogólnej liczbie spraw cywilnych zawarte są liczby spraw cywilnych Elektronicznego Postępowania Upominawczego (EPU) rozpatrywane przez e-sąd w Sądzie Rejonowym Lublin-Zachód.



TABL. 21. EWIDENCJA SPRAW CYWILNYCH

| Sprawy | 2010 | | | | 2011 | | | | 2012 | | | | 2013 | | | | 2014 | | | |
|---|----------------|-------------------|------------|-------------------------------------|----------------|-------------------|------------|-------------------------------------|----------------|-------------------|------------|-------------------------------------|----------------|-------------------|------------|-------------------------------------|----------------|-------------------|------------|-------------------------------------|
| | Sprawy | | | | Sprawy | | | | Sprawy | | | | Sprawy | | | | Sprawy | | | |
| | do załatwienia | | załatwione | | do załatwienia | | załatwione | | do załatwienia | | załatwione | | do załatwienia | | załatwione | | do załatwienia | | załatwione | |
| | ogółem | w tym wpływ spraw | ogółem | w tym uwzgl. w całości lub w części | ogółem | w tym wpływ spraw | ogółem | w tym uwzgl. w całości lub w części | ogółem | w tym wpływ spraw | ogółem | w tym uwzgl. w całości lub w części | ogółem | w tym wpływ spraw | ogółem | w tym uwzgl. w całości lub w części | ogółem | w tym wpływ spraw | ogółem | w tym uwzgl. w całości lub w części |
| RAZEM – sprawy cywilne | 8 522 158 | 7 591 387 | 7 606 355 | - | 9 001 665 | 8 085 791 | 7 919 920 | - | 9 359 747 | 8 277 470 | 8 380 921 | - | 9 992 729 | 9 013 781 | 8 601 033 | - | 9 852 119 | 8 460 422 | 8 621 741 | - |
| Sądy Rejonowe - ogółem | 8 112 723 | 7 277 033 | 7 294 922 | 6 477 504 | 8 579 223 | 7 761 352 | 7 602 320 | 6 709 737 | 8 908 697 | 7 931 264 | 8 049 841 | 6 993 103 | 9 509 074 | 8 650 106 | 8 248 964 | 6 803 796 | 9 350 341 | 8 090 230 | 8 260 102 | 6 746 715 |
| w tym: | | | | | | | | | | | | | | | | | | | | |
| <i>Sprawy procesowe^{*)}:</i> | 383 087 | 283 019 | 251 164 | 105 744 | 448 492 | 316 555 | 339 661 | 119 437 | 1 573 810 | 485 769 | 391 306 | 130 485 | 820 957 | 617 618 | 516 895 | 164 928 | 936 656 | 632 544 | 615 919 | 219 098 |
| w tym: | | | | | | | | | | | | | | | | | | | | |
| Opróżnienie lokalu mieszkalnego | 49 696 | 34 510 | 32 863 | 22 195 | 51 325 | 34 494 | 34 792 | 24 644 | 50 611 | 34 077 | 34 052 | 23 237 | 47 365 | 30 794 | 30 411 | 21 606 | 45 185 | 28 231 | 27 920 | 19 337 |
| Opróżnienie lokalu użytkowego | 1 089 | 691 | 698 | 373 | 1 123 | 729 | 726 | 423 | 1 136 | 736 | 784 | 451 | 1 077 | 726 | 723 | 395 | 930 | 575 | 573 | 282 |
| Odszkodowania z tytułu wypadków komunikacyjnych | 13 227 | 7 864 | 6 522 | 3 689 | 19 032 | 12 327 | 9 117 | 5 162 | 26 992 | 17 077 | 14 040 | 7 722 | 32 153 | 19 204 | 15 991 | 9 403 | 36 349 | 20 186 | 18 999 | 9 628 |
| Odszkodowania za szkody wyrządzone przez służbę zdrowia. Sprawy przeciwko: | | | | | | | | | | | | | | | | | | | | |
| samodzieln. publicznemu zakładowi opieki zdrowotnej | 434 | 182 | 209 | 45 | 399 | 174 | 168 | 37 | 402 | 171 | 200 | 39 | 363 | 161 | 140 | 28 | 368 | 145 | 144 | 29 |
| Skarbowi Państwa lub jednost. samorz. teryt., w związku ze szkodą zaistniałą w niesamodzielnym publ. zakł. służby zdrowia -w tym także przed 1.1.1999r. | 57 | 24 | 31 | 13 | 63 | 37 | 24 | 8 | 64 | 25 | 36 | 10 | 50 | 22 | 22 | 4 | 45 | 17 | 24 | 8 |
| Niepubl. (prywatnym i spółdzielczym) zakł. służby zdrowia (bez względu na ich formę org.) | 39 | 23 | 16 | 4 | 61 | 38 | 27 | 6 | 63 | 29 | 28 | 3 | 69 | 34 | 25 | 5 | 78 | 34 | 23 | 4 |

TABL. 21. EWIDENCJA SPRAW CYWILNYCH (CD.)

| Sprawy | 2010 | | | | 2011 | | | | 2012 | | | | 2013 | | | | 2014 | | | |
|---|----------------|-------------------|------------|-------------------------------------|----------------|-------------------|------------|-------------------------------------|----------------|-------------------|------------|-------------------------------------|----------------|-------------------|------------|-------------------------------------|----------------|-------------------|------------|-------------------------------------|
| | Sprawy | | | | Sprawy | | | | Sprawy | | | | Sprawy | | | | Sprawy | | | |
| | do załatwienia | | załatwione | | do załatwienia | | załatwione | | do załatwienia | | załatwione | | do załatwienia | | załatwione | | do załatwienia | | załatwione | |
| | ogółem | w tym wpływ spraw | ogółem | w tym uwzgl. w całości lub w części | ogółem | w tym wpływ spraw | ogółem | w tym uwzgl. w całości lub w części | ogółem | w tym wpływ spraw | ogółem | w tym uwzgl. w całości lub w części | ogółem | w tym wpływ spraw | ogółem | w tym uwzgl. w całości lub w części | ogółem | w tym wpływ spraw | ogółem | w tym uwzgl. w całości lub w części |
| Odszkodowania z tytułu odpowiedzialności Skarbu Państwa za szkody wyrządzone przez funkcjonariuszy: | | | | | | | | | | | | | | | | | | | | |
| podległych Ministrowi Sprawiedliwości – zakładów karnych | 4 089 | 2 628 | 2 499 | 71 | 3 765 | 2 184 | 2 262 | 104 | 3 763 | 2 260 | 2 294 | 104 | 3 877 | 2 406 | 2 164 | 60 | 3 643 | 1 930 | 2 120 | 53 |
| podległych Ministrowi Sprawiedliwości – innych | 604 | 399 | 353 | 21 | 701 | 449 | 418 | 17 | 773 | 490 | 501 | 22 | 812 | 540 | 468 | 23 | 774 | 430 | 434 | 11 |
| innych resortów | 291 | 174 | 182 | 14 | 295 | 186 | 194 | 15 | 228 | 127 | 142 | 14 | 278 | 192 | 168 | 9 | 305 | 195 | 189 | 16 |
| Odszk. z tytułu odpowiedz. Skarbu Państwa za szkody wyrządzone przez funk. samorządu terytorialnego – przy wykonywaniu zadań: | | | | | | | | | | | | | | | | | | | | |
| własnych (art. 420 ¹ kc) | 45 | 34 | 25 | 7 | 78 | 57 | 55 | 18 | 60 | 37 | 39 | 16 | 43 | 22 | 15 | 3 | 44 | 16 | 31 | 10 |
| zleconych (art. 420 ² kc) | 2 | 1 | 2 | - | 15 | 15 | 7 | 5 | 13 | 5 | 11 | 6 | 6 | 4 | 3 | 1 | 9 | 6 | 7 | 3 |
| Roszczenia z umowy darowizny | 1 232 | 806 | 797 | 112 | 1 172 | 739 | 775 | 97 | 998 | 599 | 684 | 85 | 865 | 551 | 508 | 60 | 824 | 467 | 506 | 65 |
| Roszczenia o zachówek | 5 653 | 3 559 | 3 126 | 686 | 6 638 | 4 118 | 3 711 | 773 | 6 779 | 3 845 | 4 012 | 905 | 6 655 | 3 883 | 3 531 | 881 | 6 780 | 3 656 | 3 522 | 784 |
| Odszkodowania za naruszenie dóbr osobistych na podstawie art. 448 kc: | | | | | | | | | | | | | | | | | | | | |
| zadośćuczynienie za doznaną krzywdę | 6 780 | 4 283 | 3 516 | 1 114 | 9 458 | 6 198 | 4 780 | 1 570 | 12 068 | 7 370 | 6 452 | 2 188 | 13 378 | 7 770 | 6 656 | 2 580 | 15 313 | 8 591 | 7 905 | 2 800 |
| na cel społeczny | 1 112 | 923 | 828 | 529 | 1 211 | 929 | 921 | 581 | 1 059 | 770 | 803 | 486 | 890 | 634 | 576 | 335 | 1 080 | 766 | 750 | 402 |

TABL. 21. EWIDENCJA SPRAW CYWILNYCH (CD.)

| Sprawy | 2010 | | | | 2011 | | | | 2012 | | | | 2013 | | | | 2014 | | | |
|---|----------------|-------------------|------------|-------------------------------------|----------------|-------------------|------------|-------------------------------------|----------------|-------------------|------------|-------------------------------------|----------------|-------------------|------------|-------------------------------------|----------------|-------------------|------------|-------------------------------------|
| | Sprawy | | | | Sprawy | | | | Sprawy | | | | Sprawy | | | | Sprawy | | | |
| | do załatwienia | | załatwione | | do załatwienia | | załatwione | | do załatwienia | | załatwione | | do załatwienia | | załatwione | | do załatwienia | | załatwione | |
| | ogółem | w tym wpływ spraw | ogółem | w tym uwzgl. w całości lub w części | ogółem | w tym wpływ spraw | ogółem | w tym uwzgl. w całości lub w części | ogółem | w tym wpływ spraw | ogółem | w tym uwzgl. w całości lub w części | ogółem | w tym wpływ spraw | ogółem | w tym uwzgl. w całości lub w części | ogółem | w tym wpływ spraw | ogółem | w tym uwzgl. w całości lub w części |
| Sprawy o naprawienie szkód w budynkach i lokalach | 188 | 107 | 79 | 13 | 220 | 112 | 108 | 25 | 211 | 98 | 112 | 22 | 215 | 116 | 84 | 27 | 224 | 83 | 72 | 13 |
| <u>Sprawy nieprocesowe</u> | 556 700 | 441 985 | 430 488 | 321 487 | 601 514 | 475 294 | 465 905 | 346 258 | 616 164 | 480 554 | 491 484 | 386 710 | 602 943 | 478 262 | 453 475 | 360 307 | 624 246 | 474 775 | 472 229 | 365 290 |
| w tym: | | | | | | | | | | | | | | | | | | | | |
| Stwierdzenie nabycia spadku: | | | | | | | | | | | | | | | | | | | | |
| rolne | 21 151 | 17 152 | 17 879 | 15 804 | 18 407 | 15 139 | 15 397 | 13 816 | 16 507 | 13 497 | 14 332 | 11 990 | 14 653 | 12 477 | 11 604 | 10 278 | 13 549 | 10 500 | 11 025 | 9 181 |
| inne | 205 734 | 161 375 | 161 544 | 136 296 | 205 544 | 160 781 | 157 350 | 132 063 | 201 228 | 153 067 | 154 601 | 126 488 | 200 965 | 154 442 | 143 616 | 119 888 | 201 623 | 144 277 | 142 315 | 114 994 |
| Uznanie za zmarłego | 1 360 | 717 | 845 | 432 | 1 230 | 715 | 717 | 394 | 1 171 | 658 | 716 | 390 | 1 087 | 632 | 622 | 316 | 1 032 | 567 | 590 | 325 |
| Przyznanie kompensaty (Ustawa z dn. 7 lipca 2005 r. o państwowej kompensacie przysługującej ofiarom niektórych przestępstw) | 240 | 161 | 175 | 43 | 196 | 131 | 142 | 37 | 207 | 153 | 135 | 45 | 191 | 119 | 131 | 52 | 199 | 139 | 135 | 53 |
| <u>Sprawy nakazowe i upominawcze</u> | 1 999 489 | 1 957 860 | 1 898 617 | 1 784 888 | 2 678 889 | 2 578 016 | 2 295 465 | 2 186 518 | 3 233 367 | 2 849 929 | 3 020 003 | 2 823 310 | 3 683 841 | 3 470 476 | 3 276 265 | 2 761 271 | 3 402 294 | 2 994 720 | 3 176 284 | 2 615 676 |
| w tym: | | | | | | | | | | | | | | | | | | | | |
| Odszkodowania z tytułu wypadków komunikacyjnych | 4 198 | 3 793 | 3 791 | 3 097 | 6 955 | 6 547 | 6 521 | 5 329 | 6 989 | 6 555 | 5 945 | 2 850 | 8 745 | 7 706 | 7 843 | 6 167 | 9 703 | 8 801 | 8 835 | 6 889 |

TABL. 21. EWIDENCJA SPRAW CYWILNYCH (CD.)

| Sprawy | 2010 | | | | 2011 | | | | 2012 | | | | 2013 | | | | 2014 | | | |
|---|----------------|-------------------|----------------|-------------------------------------|----------------|-------------------|----------------|-------------------------------------|----------------|-------------------|----------------|-------------------------------------|----------------|-------------------|----------------|-------------------------------------|----------------|-------------------|----------------|-------------------------------------|
| | Sprawy | | | | Sprawy | | | | Sprawy | | | | Sprawy | | | | Sprawy | | | |
| | do załatwienia | | załatwione | | do załatwienia | | załatwione | | do załatwienia | | załatwione | | do załatwienia | | załatwione | | do załatwienia | | załatwione | |
| | ogółem | w tym wpływ spraw | ogółem | w tym uwzgl. w całości lub w części | ogółem | w tym wpływ spraw | ogółem | w tym uwzgl. w całości lub w części | ogółem | w tym wpływ spraw | ogółem | w tym uwzgl. w całości lub w części | ogółem | w tym wpływ spraw | ogółem | w tym uwzgl. w całości lub w części | ogółem | w tym wpływ spraw | ogółem | w tym uwzgl. w całości lub w części |
| <i>Sprawy ogólne</i> | 1 565 623 | 1 438 733 | 1 397 820 | 1 164 658 | 1 341 664 | 1 173 851 | 1 200 390 | 960 253 | 1 038 866 | 897 591 | 884 671 | 615 983 | 998 850 | 844 605 | 809 013 | 525 608 | 907 953 | 718 102 | 723 604 | 418 570 |
| w tym: | | | | | | | | | | | | | | | | | | | | |
| O nadanie klauzuli wykonalności, z wyłączeniem spraw dotyczących bankowych i europejskich tytułów egzekucyjnych | 116 515 | 110 470 | 106 180 | 83 513 | 88 247 | 77 904 | 79 138 | 65 702 | 102 478 | 93 369 | 91 371 | 76 261 | 166 334 | 155 191 | 150 376 | 128 096 | 158 804 | 142 847 | 145 388 | 118 082 |
| O nadanie klauzuli wykonalności bankowym tytułom egzekucyjnym | 1 132 684 | 1 088 759 | 1 068 772 | 993 165 | 869 280 | 805 367 | 848 357 | 789 083 | 488 222 | 467 303 | 469 596 | 430 574 | 343 572 | 324 889 | 327 679 | 295 510 | 233 550 | 217 656 | 221 814 | 198 183 |
| O nadanie klauzuli wykonalności europejskim tytułom egzekucyjnym (art. 1153 ¹ kpc) | 396 | 348 | 329 | 217 | 448 | 381 | 397 | 283 | 397 | 346 | 338 | 249 | 487 | 428 | 409 | 283 | 446 | 368 | 372 | 237 |
| O nadanie klauzuli wykonalności europejskim nakazom zapłaty (art. 1153 ⁴ kpc) | • | • | • | • | 10 | 10 | 5 | 3 | 26 | 21 | 23 | 17 | 27 | 24 | 22 | 15 | 26 | 21 | 20 | 16 |
| Sądy Okręgowe - ogółem | 376 578 | 284 691 | 282 135 | - | 386 496 | 292 053 | 285 515 | - | 410 796 | 309 813 | 296 108 | - | 438 397 | 323 698 | 313 994 | - | 453 415 | 329 009 | 322 668 | - |
| SO I instancja | 258 273 | 176 953 | 175 003 | 110 256 | 262 534 | 179 264 | 175 727 | 109 768 | 274 098 | 187 289 | 178 848 | 110 633 | 288 829 | 193 569 | 188 352 | 116 513 | 293 380 | 192 899 | 188 667 | 119 532 |
| w tym: | | | | | | | | | | | | | | | | | | | | |
| <i>Sprawy procesowe:</i> | 205 137 | 131 560 | 129 850 | 78 269 | 209 219 | 133 932 | 130 443 | 78 005 | 216 352 | 137 574 | 131 294 | 79 245 | 227 627 | 142 549 | 136 837 | 80 715 | 228 878 | 138 084 | 135 540 | 82 716 |
| w tym: | | | | | | | | | | | | | | | | | | | | |
| O rozwód | 133 255 | 91 377 | 91 790 | 67 800 | 133 172 | 91 616 | 90 484 | 66 657 | 133 719 | 90 933 | 89 217 | 66 878 | 135 635 | 90 885 | 88 787 | 67 133 | 136 953 | 89 791 | 88 752 | 67 864 |
| O separację | 9 431 | 5 881 | 5 899 | 3 370 | 8 957 | 5 516 | 5 591 | 3 234 | 8 347 | 5 078 | 5 260 | 3 018 | 7 356 | 4 517 | 4 535 | 2 643 | 6 536 | 4 029 | 3 893 | 2 184 |

TABL. 21. EWIDENCJA SPRAW CYWILNYCH (CD.)

| Sprawy | 2010 | | | | 2011 | | | | 2012 | | | | 2013 | | | | 2014 | | | |
|--|----------------|-------------------|------------|-------------------------------------|----------------|-------------------|------------|-------------------------------------|----------------|-------------------|------------|-------------------------------------|----------------|-------------------|------------|-------------------------------------|----------------|-------------------|------------|-------------------------------------|
| | Sprawy | | | | Sprawy | | | | Sprawy | | | | Sprawy | | | | Sprawy | | | |
| | do załatwienia | | załatwione | | do załatwienia | | załatwione | | do załatwienia | | załatwione | | do załatwienia | | załatwione | | do załatwienia | | załatwione | |
| | ogółem | w tym wpływ spraw | ogółem | w tym uwzgl. w całości lub w części | ogółem | w tym wpływ spraw | ogółem | w tym uwzgl. w całości lub w części | ogółem | w tym wpływ spraw | ogółem | w tym uwzgl. w całości lub w części | ogółem | w tym wpływ spraw | ogółem | w tym uwzgl. w całości lub w części | ogółem | w tym wpływ spraw | ogółem | w tym uwzgl. w całości lub w części |
| Unieważnienie małżeństwa | 325 | 178 | 188 | 39 | 304 | 167 | 183 | 34 | 260 | 139 | 141 | 30 | 256 | 137 | 142 | 34 | 254 | 140 | 122 | 30 |
| Opróżnienie lokalu mieszkalnego | 76 | 56 | 43 | 3 | 77 | 44 | 46 | 5 | 61 | 29 | 38 | 7 | 50 | 27 | 30 | 6 | 38 | 18 | 17 | 4 |
| Opróżnienie lokalu użytkowego | 18 | 10 | 9 | 1 | 19 | 10 | 14 | 2 | 16 | 11 | 10 | 2 | 19 | 13 | 13 | 4 | 13 | 7 | 8 | 2 |
| Odszkodowania z tytułu wypadków komunikacyjnych | 4 158 | 1 959 | 1 499 | 898 | 5 437 | 2 778 | 2 028 | 1 133 | 7 286 | 3 877 | 2 703 | 1 552 | 8 670 | 4 104 | 3 597 | 2 213 | 9 164 | 4 091 | 3 868 | 2 347 |
| Odszkodowania za szkody wyrządzone przez służbę zdrowia. Sprawy przeciwko: | | | | | | | | | | | | | | | | | | | | |
| samodzielnemu publicznemu zakładowi opieki zdrowotnej | 1 366 | 481 | 391 | 100 | 1 479 | 504 | 458 | 122 | 1 650 | 629 | 457 | 132 | 1 829 | 640 | 497 | 124 | 1 961 | 629 | 603 | 169 |
| Skarbowi Państwa lub jednost. sam. teryt., w związku ze szkodą zaistniałą w niesamodzielnym publ. zakładzie służby zdrowia -w tym także przed 1.1.1999r. | 126 | 47 | 46 | 13 | 134 | 54 | 46 | 9 | 132 | 44 | 35 | 9 | 139 | 40 | 55 | 15 | 117 | 33 | 40 | 15 |
| niepublicznym (prywatnym i spółdzielczym) zakładom służby zdrowia (bez względu na ich formę organizacyjną) | 137 | 57 | 47 | 12 | 145 | 55 | 46 | 9 | 172 | 73 | 45 | 7 | 219 | 93 | 60 | 14 | 222 | 63 | 57 | 15 |
| Odszkodowania z tytułu odpowiedzialności Skarbu Państwa za szkody wyrządzone przez funkcjonariuszy: | | | | | | | | | | | | | | | | | | | | |

TABL. 21. EWIDENCJA SPRAW CYWILNYCH (CD.)

| Sprawy | 2010 | | | | 2011 | | | | 2012 | | | | 2013 | | | | 2014 | | | |
|--|----------------|-------------------|------------|-------------------------------------|----------------|-------------------|------------|-------------------------------------|----------------|-------------------|------------|-------------------------------------|----------------|-------------------|------------|-------------------------------------|----------------|-------------------|------------|-------------------------------------|
| | Sprawy | | | | Sprawy | | | | Sprawy | | | | Sprawy | | | | Sprawy | | | |
| | do załatwienia | | załatwione | | do załatwienia | | załatwione | | do załatwienia | | załatwione | | do załatwienia | | załatwione | | do załatwienia | | załatwione | |
| | ogółem | w tym wpływ spraw | ogółem | w tym uwzgl. w całości lub w części | ogółem | w tym wpływ spraw | ogółem | w tym uwzgl. w całości lub w części | ogółem | w tym wpływ spraw | ogółem | w tym uwzgl. w całości lub w części | ogółem | w tym wpływ spraw | ogółem | w tym uwzgl. w całości lub w części | ogółem | w tym wpływ spraw | ogółem | w tym uwzgl. w całości lub w części |
| podległych Ministrowi Sprawiedliwości – zakładów karnych | 4 017 | 2 839 | 2 910 | 100 | 3 792 | 2 085 | 2 307 | 138 | 3 493 | 2 008 | 2 100 | 114 | 3 248 | 1 842 | 1 933 | 76 | 2890 | 1 575 | 1 703 | 46 |
| podległych Ministrowi Sprawiedliwości – innych | 1 055 | 574 | 676 | 20 | 1 238 | 859 | 635 | 14 | 1 453 | 850 | 799 | 20 | 1 161 | 510 | 652 | 27 | 1 079 | 570 | 622 | 13 |
| innych resortów | 463 | 212 | 228 | 27 | 480 | 245 | 240 | 35 | 479 | 239 | 240 | 26 | 427 | 189 | 185 | 32 | 463 | 221 | 200 | 48 |
| Ochrona dóbr osobistych | 4 985 | 2 953 | 2 762 | 463 | 5 221 | 2 998 | 2 854 | 415 | 5 373 | 3 005 | 2 918 | 441 | 9 030 | 6 593 | 6 425 | 435 | 6 591 | 3 986 | 4 180 | 488 |
| Ochrona praw autorskich | 582 | 296 | 298 | 94 | 735 | 451 | 406 | 120 | 849 | 521 | 481 | 174 | 784 | 416 | 445 | 164 | 958 | 619 | 493 | 199 |
| Roszczenia z ustawy z dnia 30 czerwca 2000 r. - Prawo własności przemysłowej (Dz. U. z 2003 r. Nr 119, poz. 1117, z późn. zm.) | 111 | 58 | 47 | 8 | 106 | 42 | 48 | 7 | 84 | 26 | 34 | 9 | 72 | 23 | 33 | 5 | 53 | 14 | 21 | 5 |
| Odszkodow. z tytułu odpowiedzialn. Skarbu Państwa za szkody wyrządzone przez funk. sam. teryt. – przy wykonywaniu zadań: | | | | | | | | | | | | | | | | | | | | |
| własnych (art. 420 ¹ kc) | 32 | 12 | 17 | 5 | 34 | 19 | 19 | 2 | 38 | 23 | 15 | 2 | 42 | 18 | 18 | 6 | 40 | 16 | 21 | 3 |
| zleconych (art. 420 ² kc) | 2 | 2 | 1 | - | 8 | 7 | 4 | - | 7 | 3 | 2 | - | 11 | 6 | 5 | 1 | 12 | 6 | 10 | 5 |
| Roszczenia z umowy darowizny | 884 | 502 | 463 | 64 | 905 | 485 | 500 | 59 | 833 | 428 | 464 | 52 | 711 | 345 | 398 | 40 | 606 | 293 | 332 | 47 |
| Roszczenia o zachowek | 1 704 | 856 | 687 | 166 | 2 052 | 1 035 | 882 | 212 | 2 167 | 997 | 899 | 270 | 2 181 | 910 | 933 | 283 | 2100 | 852 | 831 | 251 |
| Odszkodowania za naruszenie dóbr osobistych na podstawie art. 448 kc: zadośćuczynienie za doznaną krzywdę na cel społeczny | 1 513 | 948 | 889 | 81 | 1 662 | 1 038 | 939 | 87 | 2 258 | 1 535 | 1 199 | 142 | 3 200 | 2 144 | 1 546 | 298 | 4 520 | 2 866 | 2 156 | 557 |
| | 29 | 13 | 18 | - | 49 | 37 | 23 | - | 99 | 73 | 49 | 5 | 130 | 84 | 75 | 15 | 94 | 39 | 57 | 11 |

TABL. 21. EWIDENCJA SPRAW CYWILNYCH (CD.)

| Sprawy | 2010 | | | | 2011 | | | | 2012 | | | | 2013 | | | | 2014 | | | |
|--|----------------|-------------------|------------|-------------------------------------|----------------|-------------------|------------|-------------------------------------|----------------|-------------------|------------|-------------------------------------|----------------|-------------------|------------|-------------------------------------|----------------|-------------------|------------|-------------------------------------|
| | Sprawy | | | | Sprawy | | | | Sprawy | | | | Sprawy | | | | Sprawy | | | |
| | do załatwienia | | załatwione | | do załatwienia | | załatwione | | do załatwienia | | załatwione | | do załatwienia | | załatwione | | do załatwienia | | załatwione | |
| | ogółem | w tym wpływ spraw | ogółem | w tym uwzgl. w całości lub w części | ogółem | w tym wpływ spraw | ogółem | w tym uwzgl. w całości lub w części | ogółem | w tym wpływ spraw | ogółem | w tym uwzgl. w całości lub w części | ogółem | w tym wpływ spraw | ogółem | w tym uwzgl. w całości lub w części | ogółem | w tym wpływ spraw | ogółem | w tym uwzgl. w całości lub w części |
| O uchylenie wyroku sądu polubownego | 6 | 3 | 1 | - | 24 | 19 | 12 | - | 35 | 23 | 22 | 5 | 25 | 12 | 16 | 3 | 21 | 12 | 10 | 1 |
| Sprawy o napraw. szkód w budynkach i lokalach | 203 | 122 | 116 | 68 | 234 | 147 | 119 | 66 | 302 | 187 | 185 | 77 | 281 | 164 | 96 | 58 | 337 | 152 | 109 | 54 |
| <i>Sprawy nieprocesowe</i> | 19 321 | 14 894 | 14 446 | 8 618 | 19 183 | 14 308 | 14 263 | 8 625 | 20 422 | 15 502 | 14 918 | 9 380 | 21 098 | 15 594 | 15 190 | 9 636 | 24 513 | 18 605 | 17 294 | 9 908 |
| w tym: | | | | | | | | | | | | | | | | | | | | |
| O separację na podstawie zgodnego żądania małżonków | 769 | 646 | 664 | 514 | 780 | 675 | 668 | 501 | 800 | 688 | 678 | 521 | 836 | 714 | 717 | 543 | 697 | 578 | 596 | 447 |
| Ubezłasnowolnienie | 15 225 | 11 293 | 10 986 | 7 336 | 15 920 | 11 681 | 11 598 | 7 521 | 17 305 | 12 983 | 12 420 | 8 220 | 17 883 | 12 999 | 12 684 | 8 494 | 18 727 | 13 528 | 12 845 | 8 551 |
| Zniesienie separacji | 482 | 417 | 434 | 339 | 439 | 391 | 379 | 307 | 454 | 394 | 391 | 327 | 447 | 384 | 383 | 321 | 414 | 350 | 353 | 297 |
| O uchylenie ubezłasnowolnienia | • | • | • | • | 568 | 561 | 340 | 72 | 796 | 568 | 517 | 126 | 873 | 593 | 546 | 128 | 941 | 614 | 614 | 178 |
| <i>Sprawy nakazowe i upominawcze</i> | 10 383 | 9 631 | 9 725 | 7 574 | 10 983 | 10 325 | 10 241 | 7 762 | 13 161 | 12 419 | 10 760 | 5 728 | 15 946 | 13 553 | 14 720 | 10 628 | 15 748 | 14 522 | 14 300 | 10 626 |
| w tym: | | | | | | | | | | | | | | | | | | | | |
| Odszkodowania z tytułu wypadków komunikacyjnych | 81 | 74 | 71 | 43 | 131 | 121 | 117 | 64 | 133 | 119 | 113 | 54 | 178 | 158 | 168 | 40 | 196 | 186 | 181 | 126 |
| <i>Sprawy ogólne</i> | 14 274 | 12 347 | 12 365 | 8 335 | 14 103 | 12 194 | 12 206 | 7 994 | 14 800 | 12 903 | 13 014 | 8 264 | 14 896 | 13 112 | 13 101 | 7 928 | 14 297 | 12 502 | 12 527 | 8 056 |
| w tym: | | | | | | | | | | | | | | | | | | | | |
| O nadanie klauzuli wykonalności, z wył. spraw dot. bank. i europejskich tytułów egzekuc. | 2 709 | 2 370 | 2 405 | 1 662 | 2 139 | 1 835 | 1 910 | 1 308 | 1 879 | 1 671 | 1 665 | 1 055 | 2 109 | 1 894 | 1 883 | 1 222 | 2 374 | 2 148 | 2 133 | 1 469 |
| O zwolnienie od kosztów sądowych i/lub ustanowienie radcy prawnego, adwokata | 549 | 499 | 486 | 301 | 1 094 | 1 030 | 951 | 426 | 1 252 | 1 109 | 1 098 | 578 | 1 602 | 1 449 | 1 460 | 668 | 1 492 | 1 350 | 1 306 | 736 |

TABL. 21. EWIDENCJA SPRAW CYWILNYCH (CD.)

| Sprawy | 2010 | | | | 2011 | | | | 2012 | | | | 2013 | | | | 2014 | | | |
|--|----------------|-------------------|----------------|----------------|----------------|-------------------|----------------|----------------|----------------|-------------------|----------------|----------------|----------------|-------------------|----------------|----------------|----------------|-------------------|----------------|----------------|
| | Sprawy | | | | Sprawy | | | | Sprawy | | | | Sprawy | | | | Sprawy | | | |
| | do załatwienia | | załatwione | | do załatwienia | | załatwione | | do załatwienia | | załatwione | | do załatwienia | | załatwione | | do załatwienia | | załatwione | |
| | ogółem | w tym wpływ spraw | ogółem | w tym oddalono | ogółem | w tym wpływ spraw | ogółem | w tym oddalono | ogółem | w tym wpływ spraw | ogółem | w tym oddalono | ogółem | w tym wpływ spraw | ogółem | w tym oddalono | ogółem | w tym wpływ spraw | ogółem | w tym oddalono |
| SO II instancja | 118 305 | 107 738 | 107 132 | 68 218 | 123 962 | 112 789 | 109 788 | 68 610 | 136 698 | 122 524 | 117 260 | 74 444 | 131 568 | 130 129 | 125 642 | 77 096 | 159 035 | 136 110 | 134 001 | 81 440 |
| w tym: | | | | | | | | | | | | | | | | | | | | |
| <i>Sprawy procesowe:</i> | 30 234 | 26 535 | 26 205 | 18 172 | 30 201 | 26 172 | 24 969 | 16 679 | 34 477 | 29 204 | 26 569 | 18 108 | 36 610 | 30 114 | 28 701 | 18 669 | 41 030 | 31 709 | 30 486 | 20 090 |
| w tym: | | | | | | | | | | | | | | | | | | | | |
| Opróżnienie lokalu mieszkalnego | 2 423 | 2 028 | 1 978 | 1 287 | 2 595 | 2 150 | 2 041 | 1 322 | 2 662 | 2 109 | 1 906 | 1 223 | 2 834 | 2 078 | 1 983 | 1 214 | 2 742 | 1 891 | 1 923 | 1 232 |
| Opróżnienie lokalu użytkowego | 72 | 63 | 59 | 40 | 78 | 65 | 61 | 41 | 89 | 72 | 67 | 45 | 85 | 63 | 56 | 33 | 72 | 43 | 46 | 23 |
| Odszkodowania z tytułu wypadków komunikacyjnych | 1 133 | 1 008 | 973 | 563 | 1 565 | 1 405 | 1 243 | 726 | 2 318 | 1 996 | 1 714 | 1 122 | 3 087 | 2 483 | 2 332 | 1 385 | 3 383 | 2 628 | 2 503 | 1 532 |
| Odszkodowania za szkody wyrządzone przez służbę zdrowia. Sprawy przeciwko: | | | | | | | | | | | | | | | | | | | | |
| samodzielnemu (posiadającemu osobowość prawną) publicznemu zakładowi opieki zdrowotnej | 74 | 64 | 66 | 43 | 49 | 41 | 39 | 24 | 65 | 56 | 49 | 23 | 45 | 29 | 33 | 22 | 54 | 42 | 37 | 22 |
| Skarbowi Państwa lub jednostkom samorządu terytorialnego, w związku ze szkodą zaistniałą w niesamodzielnym publicznym zakładzie służby zdrowia -w tym także przed 1.1.1999r. | 8 | 7 | 8 | 6 | 8 | 8 | 3 | 1 | 16 | 11 | 11 | 8 | 9 | 4 | 8 | 7 | 5 | 4 | 5 | 4 |

TABL. 21. EWIDENCJA SPRAW CYWILNYCH (CD.)

| Sprawy | 2010 | | | | 2011 | | | | 2012 | | | | 2013 | | | | 2014 | | | |
|---|----------------|-------------------|------------|----------------|----------------|-------------------|------------|----------------|----------------|-------------------|------------|----------------|----------------|-------------------|------------|----------------|----------------|-------------------|------------|----------------|
| | Sprawy | | | | Sprawy | | | | Sprawy | | | | Sprawy | | | | Sprawy | | | |
| | do załatwienia | | załatwione | | do załatwienia | | załatwione | | do załatwienia | | załatwione | | do załatwienia | | załatwione | | do załatwienia | | załatwione | |
| | ogółem | w tym wpływ spraw | ogółem | w tym oddalono | ogółem | w tym wpływ spraw | ogółem | w tym oddalono | ogółem | w tym wpływ spraw | ogółem | w tym oddalono | ogółem | w tym wpływ spraw | ogółem | w tym oddalono | ogółem | w tym wpływ spraw | ogółem | w tym oddalono |
| niepublicznym (prywatnym i spółdzielczym) zakładom służby zdrowia (bez względu na ich formę organizacyjną) | 2 | 2 | 2 | 1 | 3 | 3 | 2 | 2 | 7 | 6 | 6 | 5 | 6 | 5 | 5 | 2 | 6 | 5 | 4 | - |
| Odszkod. z tytułu odpowiedz. Skarbu Państwa za szkody wyrządzone przez funkcjonariuszy: | | | | | | | | | | | | | | | | | | | | |
| podległych Ministrowi Sprawiedliwości – zakładów karnych | 243 | 227 | 212 | 154 | 341 | 310 | 279 | 219 | 371 | 309 | 294 | 219 | 315 | 238 | 236 | 192 | 298 | 219 | 234 | 198 |
| podległych Ministrowi Sprawiedliwości – innych | 58 | 47 | 53 | 37 | 59 | 54 | 53 | 44 | 78 | 72 | 63 | 45 | 116 | 101 | 87 | 64 | 102 | 73 | 77 | 51 |
| innych resortów | 29 | 26 | 27 | 22 | 43 | 41 | 32 | 23 | 45 | 34 | 39 | 31 | 30 | 24 | 23 | 19 | 34 | 27 | 21 | 19 |
| Odszkodowania z tytułu odpowiedzialności Skarbu Państwa za szkody wyrządzone przez funkcjonariuszy samorządu terytorialnego – przy wykonywaniu zadań: | | | | | | | | | | | | | | | | | | | | |
| własnych (art. 420 ¹ kc) | 2 | 2 | 1 | 1 | 8 | 7 | 7 | 7 | 7 | 6 | 4 | 2 | 9 | 6 | 9 | 6 | 5 | 5 | 3 | 2 |
| zleconych (art. 420 ² kc) | 1 | 1 | 1 | 1 | 1 | 1 | - | - | 1 | - | 1 | 1 | 1 | 1 | 1 | 1 | 1 | 1 | 1 | 1 |
| Roszczenia z umowy darowizny | 123 | 112 | 109 | 79 | 121 | 107 | 102 | 88 | 117 | 98 | 95 | 71 | 114 | 92 | 86 | 67 | 97 | 69 | 80 | 65 |
| Roszczenia o zachówek | 283 | 249 | 239 | 121 | 348 | 304 | 271 | 148 | 423 | 344 | 320 | 187 | 530 | 427 | 398 | 224 | 516 | 384 | 374 | 215 |
| Odszkodowania za naruszenie dóbr osobistych na podstawie art. 448 kc: | | | | | | | | | | | | | | | | | | | | |

TABL. 21. EWIDENCJA SPRAW CYWILNYCH (CD.)

| Sprawy | 2010 | | | | 2011 | | | | 2012 | | | | 2013 | | | | 2014 | | | |
|---|----------------|-------------------|------------|----------------|----------------|-------------------|------------|----------------|----------------|-------------------|------------|----------------|----------------|-------------------|------------|----------------|----------------|-------------------|------------|----------------|
| | Sprawy | | | | Sprawy | | | | Sprawy | | | | Sprawy | | | | Sprawy | | | |
| | do załatwienia | | załatwione | | do załatwienia | | załatwione | | do załatwienia | | załatwione | | do załatwienia | | załatwione | | do załatwienia | | załatwione | |
| | ogółem | w tym wpływ spraw | ogółem | w tym oddalono | ogółem | w tym wpływ spraw | ogółem | w tym oddalono | ogółem | w tym wpływ spraw | ogółem | w tym oddalono | ogółem | w tym wpływ spraw | ogółem | w tym oddalono | ogółem | w tym wpływ spraw | ogółem | w tym oddalono |
| zadośćuczynienie za doznaną krzywdę | 469 | 411 | 395 | 256 | 574 | 500 | 486 | 320 | 1 006 | 919 | 784 | 533 | 1 306 | 1 084 | 972 | 648 | 1 660 | 1 326 | 1 250 | 841 |
| na cel społeczny | 12 | 12 | 12 | 7 | 13 | 13 | 13 | 10 | 14 | 14 | 11 | 8 | 10 | 7 | 6 | 5 | 27 | 23 | 16 | 10 |
| Sprawy o naprawienie szkód w budynkach i lokalach | 14 | 12 | 12 | 8 | 9 | 7 | 9 | 5 | 22 | 22 | 20 | 14 | 15 | 13 | 8 | 7 | 21 | 14 | 15 | 5 |
| <u>Sprawy procesowe rodzinne</u> | 10 459 | 9 324 | 9 313 | 6 393 | 10 585 | 9 439 | 9 186 | 6 372 | 11 026 | 9 627 | 9 282 | 6 426 | 11 651 | 9 907 | 9 597 | 6 580 | 11 183 | 9 129 | 8 963 | 6 068 |
| w tym: | | | | | | | | | | | | | | | | | | | | |
| Ustalenie ojcostwa i roszczenia z tym związane | 425 | 376 | 371 | 216 | 411 | 357 | 350 | 207 | 453 | 392 | 379 | 225 | 477 | 403 | 391 | 238 | 506 | 420 | 103 | 233 |
| Alimenty (orzeczono) | 9 231 | 8 268 | 8 247 | 5 761 | 3 808 | 3 113 | 3 266 | 2 173 | 3 465 | 2 923 | 2 848 | 1 855 | 3 740 | 3 123 | 3 047 | 2 013 | 3 614 | 2 921 | 2 807 | 1 816 |
| Rozwiązanie przysposobienia | • | • | • | • | 19 | 19 | 13 | 10 | 16 | 10 | 14 | 9 | 22 | 20 | 19 | 15 | 18 | 15 | 14 | 9 |
| <u>Sprawy nieprocesowe</u> | 10 845 | 9 154 | 8 948 | 5 211 | 11 729 | 9 832 | 9 560 | 5 511 | 12 591 | 10 463 | 9 536 | 5 616 | 14 142 | 11 087 | 10 502 | 5 903 | 14 488 | 10 848 | 10 681 | 6 140 |
| w tym: | | | | | | | | | | | | | | | | | | | | |
| Stwierdzenie nabycia spadku: | | | | | | | | | | | | | | | | | | | | |
| rolne | 260 | 233 | 227 | 133 | 240 | 207 | 200 | 111 | 215 | 175 | 162 | 86 | 237 | 184 | 173 | 98 | 209 | 145 | 158 | 95 |
| inne | 1 343 | 1 100 | 1 074 | 651 | 1 369 | 1 099 | 1 083 | 660 | 1 412 | 1 119 | 1 026 | 617 | 1 468 | 1 082 | 1 003 | 586 | 1 552 | 1 087 | 1 091 | 681 |
| Uznanie za zmarłego | 19 | 14 | 18 | 10 | 12 | 11 | 11 | 6 | 15 | 14 | 10 | 6 | 20 | 15 | 13 | 7 | 14 | 7 | 9 | 3 |
| Przyznanie kompensaty (Ustawa z dn. 7 lipca 2005 r. o państwowej kompensacie przysługującej ofiarom niektórych przestępstw) | 8 | 8 | 8 | 7 | 6 | 6 | 6 | 4 | 6 | 6 | 5 | 4 | 4 | 3 | 4 | 3 | 5 | 5 | 4 | 3 |

TABL. 21. EWIDENCJA SPRAW CYWILNYCH (CD.)

| Sprawy | 2010 | | | | 2011 | | | | 2012 | | | | 2013 | | | | 2014 | | | |
|--|----------------|-------------------|---------------|----------------|----------------|-------------------|---------------|----------------|----------------|-------------------|---------------|----------------|----------------|-------------------|---------------|----------------|----------------|-------------------|---------------|----------------|
| | Sprawy | | | | Sprawy | | | | Sprawy | | | | Sprawy | | | | Sprawy | | | |
| | do załatwienia | | załatwione | | do załatwienia | | załatwione | | do załatwienia | | załatwione | | do załatwienia | | załatwione | | do załatwienia | | załatwione | |
| | ogółem | w tym wpływ spraw | ogółem | w tym oddalono | ogółem | w tym wpływ spraw | ogółem | w tym oddalono | ogółem | w tym wpływ spraw | ogółem | w tym oddalono | ogółem | w tym wpływ spraw | ogółem | w tym oddalono | ogółem | w tym wpływ spraw | ogółem | w tym oddalono |
| <i>Sprawy nieprocesowe rodzinne</i> | 1 239 | 1 097 | 1 086 | 691 | 1 136 | 983 | 939 | 590 | 1 207 | 1 010 | 1 000 | 654 | 1 260 | 1 053 | 1 002 | 612 | 1 370 | 1 113 | 1 072 | 692 |
| w tym: | | | | | | | | | | | | | | | | | | | | |
| Ustanowienie opieki nad osobą dorosłą | 48 | 46 | 43 | 31 | 41 | 36 | 39 | 28 | 48 | 46 | 40 | 30 | 64 | 56 | 53 | 29 | 62 | 51 | 47 | 30 |
| Zastosowanie obowiązku poddania się leczeniu odwykowemu | • | • | • | • | 233 | 226 | 196 | 119 | 244 | 207 | 202 | 112 | 258 | 216 | 212 | 111 | 262 | 216 | 200 | 111 |
| Zmiana postanowienia w przedmiocie władzy rodzicielskiej | • | • | • | • | 348 | 338 | 293 | 213 | 421 | 368 | 329 | 197 | 473 | 381 | 361 | 229 | 498 | 386 | 388 | 273 |
| Sądy Apelacyjne - ogółem | 32 857 | 29 663 | 29 298 | 17 081 | 35 946 | 32 386 | 32 085 | 18 770 | 40 254 | 36 393 | 34 972 | 20 118 | 45 258 | 39 977 | 38 075 | 21 846 | 48 366 | 41 183 | 38 971 | 21 877 |
| w tym: | | | | | | | | | | | | | | | | | | | | |
| <i>Sprawy procesowe:</i> | 13 382 | 11 016 | 10 731 | 6 585 | 14 436 | 11 784 | 11 504 | 6 991 | 16 147 | 13 215 | 12 442 | 7 629 | 17 771 | 14 066 | 12 768 | 7 768 | 20 349 | 15 346 | 13 584 | 8 238 |
| w tym: | | | | | | | | | | | | | | | | | | | | |
| O rozwód | 4 155 | 3 555 | 3 552 | 2 317 | 4 318 | 3 714 | 3 652 | 2 338 | 4 778 | 4 112 | 3 897 | 2 521 | 5 004 | 4 123 | 3 755 | 2 376 | 5 695 | 4 446 | 3 941 | 2 448 |
| O separację | 138 | 113 | 120 | 79 | 130 | 112 | 114 | 56 | 136 | 120 | 113 | 61 | 140 | 117 | 106 | 68 | 173 | 139 | 115 | 78 |
| Unieważnienie małżeństwa | 8 | 8 | 5 | 2 | 14 | 11 | 10 | 7 | 17 | 13 | 13 | 10 | 17 | 13 | 12 | 5 | 20 | 15 | 11 | 7 |
| Opróżnienie lokalu mieszkalnego | • | • | • | • | 5 | 5 | 5 | 5 | 8 | 8 | 3 | 3 | 9 | 4 | 8 | 6 | 4 | 3 | 2 | 2 |
| Opróżnienie lokalu użytkowego | 5 | 5 | 5 | 3 | 2 | 2 | 1 | - | 1 | - | 1 | 1 | 3 | 3 | 2 | 1 | 3 | 2 | 2 | 1 |
| Odszkodowania z tytułu wypadków komunikacyjnych | 681 | 574 | 556 | 223 | 899 | 774 | 721 | 327 | 1 248 | 1 070 | 919 | 402 | 1 805 | 1 476 | 1 300 | 645 | 2 378 | 1 873 | 1 638 | 814 |

TABL. 21. EWIDENCJA SPRAW CYWILNYCH (CD.)

| Sprawy | 2010 | | | | 2011 | | | | 2012 | | | | 2013 | | | | 2014 | | | |
|--|----------------|-------------------|------------|----------------|----------------|-------------------|------------|----------------|----------------|-------------------|------------|----------------|----------------|-------------------|------------|----------------|----------------|-------------------|------------|----------------|
| | Sprawy | | | | Sprawy | | | | Sprawy | | | | Sprawy | | | | Sprawy | | | |
| | do załatwienia | | załatwione | | do załatwienia | | załatwione | | do załatwienia | | załatwione | | do załatwienia | | załatwione | | do załatwienia | | załatwione | |
| | ogółem | w tym wpływ spraw | ogółem | w tym oddalono | ogółem | w tym wpływ spraw | ogółem | w tym oddalono | ogółem | w tym wpływ spraw | ogółem | w tym oddalono | ogółem | w tym wpływ spraw | ogółem | w tym oddalono | ogółem | w tym wpływ spraw | ogółem | w tym oddalono |
| Odszkodowania za szkody wyrządzone przez służbę zdrowia. Sprawy przeciwko: | | | | | | | | | | | | | | | | | | | | |
| samodzielnemu (posiadającemu osobowość prawną) publicznemu zakładowi opieki zdrowotnej | 236 | 186 | 190 | 118 | 258 | 212 | 196 | 113 | 275 | 213 | 200 | 121 | 287 | 212 | 174 | 87 | 335 | 222 | 206 | 141 |
| Skarbowi Państwa lub jednostkom samorządu terytorialnego, w związku ze szkodą zaistniałą w niesamodzielnym publicznym zakładzie służby zdrowia -w tym także przed 1.I.1999r. | 25 | 24 | 23 | 11 | 24 | 22 | 18 | 7 | 31 | 25 | 23 | 11 | 40 | 32 | 26 | 15 | 40 | 26 | 27 | 12 |
| niepublicznym (prywatnym i spółdzielczym) zakładom służby zdrowia (bez względu na ich formę organizacyjną) | 15 | 13 | 8 | 5 | 12 | 5 | 11 | 7 | 16 | 15 | 11 | 3 | 25 | 20 | 15 | 7 | 32 | 22 | 19 | 11 |
| Odszkodowania z tytułu odpowiedzialności Skarbu Państwa za szkody wyrządzone przez funkcjonariuszy: | | | | | | | | | | | | | | | | | | | | |
| podległych Ministrowi Sprawiedliwości – zakładów karnych | 413 | 380 | 305 | 224 | 574 | 466 | 462 | 361 | 564 | 452 | 455 | 361 | 512 | 403 | 370 | 287 | 471 | 329 | 348 | 282 |
| podległych Ministrowi Sprawiedliwości – innych | 134 | 116 | 107 | 86 | 139 | 112 | 105 | 81 | 189 | 155 | 138 | 109 | 203 | 152 | 136 | 103 | 225 | 157 | 157 | 122 |
| innych resortów | 107 | 88 | 71 | 36 | 105 | 69 | 81 | 48 | 97 | 73 | 68 | 33 | 92 | 63 | 74 | 50 | 94 | 76 | 53 | 36 |

TABL. 21. EWIDENCJA SPRAW CYWILNYCH (CD.)

| Sprawy | 2010 | | | | 2011 | | | | 2012 | | | | 2013 | | | | 2014 | | | |
|--|----------------|-------------------|------------|----------------|----------------|-------------------|------------|----------------|----------------|-------------------|------------|----------------|----------------|-------------------|------------|----------------|----------------|-------------------|------------|----------------|
| | Sprawy | | | | Sprawy | | | | Sprawy | | | | Sprawy | | | | Sprawy | | | |
| | do załatwienia | | załatwione | | do załatwienia | | załatwione | | do załatwienia | | załatwione | | do załatwienia | | załatwione | | do załatwienia | | załatwione | |
| | ogółem | w tym wpływ spraw | ogółem | w tym oddalono | ogółem | w tym wpływ spraw | ogółem | w tym oddalono | ogółem | w tym wpływ spraw | ogółem | w tym oddalono | ogółem | w tym wpływ spraw | ogółem | w tym oddalono | ogółem | w tym wpływ spraw | ogółem | w tym oddalono |
| Ochrona dóbr osobistych | 721 | 575 | 553 | 330 | 804 | 636 | 658 | 431 | 766 | 620 | 594 | 355 | 826 | 654 | 596 | 372 | 959 | 729 | 619 | 386 |
| Ochrona praw autorskich | 92 | 70 | 74 | 33 | 71 | 53 | 50 | 29 | 99 | 78 | 63 | 30 | 124 | 88 | 89 | 47 | 128 | 93 | 73 | 47 |
| Roszczenia z ustawy z dnia 30 czerwca 2000 r. - Prawo własności przemysłowej (Dz. U. z 2003 r. Nr 119, poz. 1117, z późn. zm.) | 12 | 10 | 11 | 5 | 9 | 8 | 9 | 6 | 8 | 8 | 6 | 2 | 12 | 10 | 10 | 4 | 9 | 7 | 6 | 4 |
| Odszkod. z tytułu odpowied. Skarbu Państwa za szkody wyrządzone przez funk. samorządu terytorialnego – przy wykonywaniu zadań: | | | | | | | | | | | | | | | | | | | | |
| własnych (art. 420 ¹ kc) | • | • | • | • | 6 | 6 | 2 | - | 10 | 6 | 7 | 6 | 11 | 8 | 10 | 5 | 9 | 8 | 6 | 2 |
| zleconych (art. 420 ² kc) | • | • | • | • | - | - | - | - | 1 | 1 | 1 | 1 | 2 | 2 | - | - | 5 | 3 | 3 | 1 |
| Roszczenia z umowy darowizny | 117 | 94 | 81 | 68 | 168 | 132 | 142 | 111 | 140 | 114 | 115 | 92 | 134 | 109 | 97 | 76 | 127 | 90 | 92 | 71 |
| Roszczenia o zachówek | 132 | 115 | 107 | 55 | 163 | 138 | 118 | 62 | 217 | 172 | 156 | 76 | 255 | 194 | 173 | 81 | 267 | 185 | 178 | 79 |
| Odszkodowania za naruszenie dóbr osobistych na podstawie art. 448 kc: | | | | | | | | | | | | | | | | | | | | |
| zadośćuczynienie za doznaną krzywdę | 164 | 148 | 122 | 95 | 199 | 157 | 153 | 108 | 286 | 240 | 216 | 156 | 412 | 342 | 289 | 194 | 649 | 526 | 424 | 34 |
| na cel społeczny | - | - | - | - | 7 | 7 | 4 | 4 | 10 | 7 | 7 | 5 | 7 | 4 | 5 | 4 | 12 | 10 | 11 | 6 |
| O uchylenie wyroku sądu polubownego | • | • | • | • | 1 | 1 | 1 | 1 | 5 | 5 | 3 | 3 | 10 | 8 | 8 | 6 | 7 | 5 | 6 | 3 |
| Sprawy o naprawienie szkód w budynk. i lokalach | 17 | 15 | 14 | 5 | 32 | 29 | 23 | 16 | 37 | 28 | 26 | 17 | 40 | 29 | 26 | 11 | 46 | 31 | 31 | 20 |

TABL. 21. EWIDENCJA SPRAW CYWILNYCH (DOK.)

| Sprawy | 2010 | | | | 2011 | | | | 2012 | | | | 2013 | | | | 2014 | | | |
|---|----------------|-------------------|------------|----------------|----------------|-------------------|------------|----------------|----------------|-------------------|------------|----------------|----------------|-------------------|------------|----------------|----------------|-------------------|------------|----------------|
| | Sprawy | | | | Sprawy | | | | Sprawy | | | | Sprawy | | | | Sprawy | | | |
| | do załatwienia | | załatwione | | do załatwienia | | załatwione | | do załatwienia | | załatwione | | do załatwienia | | załatwione | | do załatwienia | | załatwione | |
| | ogółem | w tym wpływ spraw | ogółem | w tym oddalono | ogółem | w tym wpływ spraw | ogółem | w tym oddalono | ogółem | w tym wpływ spraw | ogółem | w tym oddalono | ogółem | w tym wpływ spraw | ogółem | w tym oddalono | ogółem | w tym wpływ spraw | ogółem | w tym oddalono |
| <u>Sprawy nieprocesowe rodzinne</u> | 148 | 126 | 121 | 82 | 170 | 143 | 138 | 90 | 187 | 155 | 151 | 114 | 216 | 180 | 172 | 121 | 232 | 188 | 146 | 104 |
| w tym: | | | | | | | | | | | | | | | | | | | | |
| O separację na podstawie zgodnego żądania małżonków | 1 | 1 | 1 | 1 | - | - | - | - | - | - | - | - | 2 | 2 | - | - | 5 | 3 | 4 | 3 |
| Ubezłasnowolnienie | 145 | 124 | 118 | 80 | 156 | 129 | 129 | 81 | 141 | 114 | 114 | 81 | 169 | 142 | 135 | 92 | 170 | 136 | 104 | 70 |
| Zniesienie separacji | - | - | - | - | - | - | - | - | - | - | - | - | 2 | 2 | 2 | - | - | - | - | - |
| O uchylenie ubezłasnowolnienia | • | • | • | • | 13 | 13 | 9 | 9 | 43 | 39 | 34 | 32 | 43 | 34 | 35 | 29 | 57 | 49 | 38 | 31 |

*) za lata 2010-2011 ogólna liczba spraw procesowych uwzględnia łącznie sprawy procesowe (rep. C) i sprawy procesowe uproszczone (C-upr); liczby dla poszczególnych kategorii spraw procesowych odnoszą się wyłącznie do rep. C

TABL. 22. EWIDENCJA SPRAW DOTYCZĄCYCH KSIĄG WIECZYSTYCH

| Sprawy | 2010 | | | | 2011 | | | | 2012 | | | | 2013 | | | | 2014 | | | |
|----------------------------|----------------|-------------------|------------|--------------------|----------------|-------------------|------------|--------------------|----------------|-------------------|------------|--------------------|----------------|-------------------|------------|--------------------|----------------|-------------------|------------|--------------------|
| | Sprawy | | | | Sprawy | | | | Sprawy | | | | Sprawy | | | | Sprawy | | | |
| | do załatwienia | | załatwione | | do załatwienia | | załatwione | | do załatwienia | | załatwione | | do załatwienia | | załatwione | | do załatwienia | | załatwione | |
| | ogółem | w tym wpływ spraw | ogółem | w tym uwzględniono | ogółem | w tym wpływ spraw | ogółem | w tym uwzględniono | ogółem | w tym wpływ spraw | ogółem | w tym uwzględniono | ogółem | w tym wpływ spraw | ogółem | w tym uwzględniono | ogółem | w tym wpływ spraw | ogółem | w tym uwzględniono |
| RAZEM | 3 586 998 | 3 137 452 | 3 299 519 | 3 089 543 | 3 485 325 | 3 197 808 | 3 281 452 | 3 084 013 | 3 399 323 | 3 194 947 | 3 240 327 | 3 022 349 | 3 373 797 | 3 214 776 | 3 170 137 | 2 976 458 | 3 554 722 | 3 350 181 | 3 352 751 | 3 113 105 |
| z tego: | | | | | | | | | | | | | | | | | | | | |
| Dziennik ksiąg wieczystych | 3 584 993 | 3 135 675 | 3 297 665 | 3 088 097 | 3 483 352 | 3 195 986 | 3 279 579 | 3 082 446 | 3 397 288 | 3 193 012 | 3 238 378 | 3 020 764 | 3 372 008 | 3 213 073 | 3 168 434 | 2 974 981 | 3 447 856 | 3 244 280 | 3 246 650 | 3 010 295 |
| Dziennik zbioru dokument. | 2 005 | 1 777 | 1 854 | 1 446 | 1 973 | 1 822 | 1 873 | 1 567 | 2 035 | 1 935 | 1 949 | 1 585 | 1 789 | 1 703 | 1 703 | 1 477 | 1 768 | 1 682 | 1 693 | 1 403 |

TABL. 23. PRAWOMOCNIE ORZECZONE ROZWODY WEDŁUG MIEJSCA ZAMIESZKANIA POWODA

| Wyszczególnienie | 2010 | | 2011 | | 2012 | | 2013 | | 2014 | |
|------------------|--------------------------|--------------------------------|--------------------------|--------------------------------|--------------------------|--------------------------------|--------------------------|--------------------------------|--------------------------|--------------------------------|
| | w liczbach bezwzględnych | na 1000 ludności ¹⁾ | w liczbach bezwzględnych | na 1000 ludności ¹⁾ | w liczbach bezwzględnych | na 1000 ludności ¹⁾ | w liczbach bezwzględnych | na 1000 ludności ¹⁾ | w liczbach bezwzględnych | na 1000 ludności ¹⁾ |
| Ogółem: | 61 300 | 1,605 | 64 594 | 1,691 | 64 432 | 1,672 | 66 132 | 1,718 | 65 761 | 1,709 |
| z tego miasto | 47 394 | 2,044 | 49 186 | 2,124 | 48 552 | 2,078 | 49 342 | 2,118 | 48 490 | 2,086 |
| wieś | 13 423 | 0,895 | 14 855 | 0,988 | 15 336 | 1,011 | 16 129 | 1,060 | 16 632 | 1,091 |

TABL. 24. PRAWOMOCNIE ORZECZONE SEPARACJE WEDŁUG MIEJSCA ZAMIESZKANIA POWODA

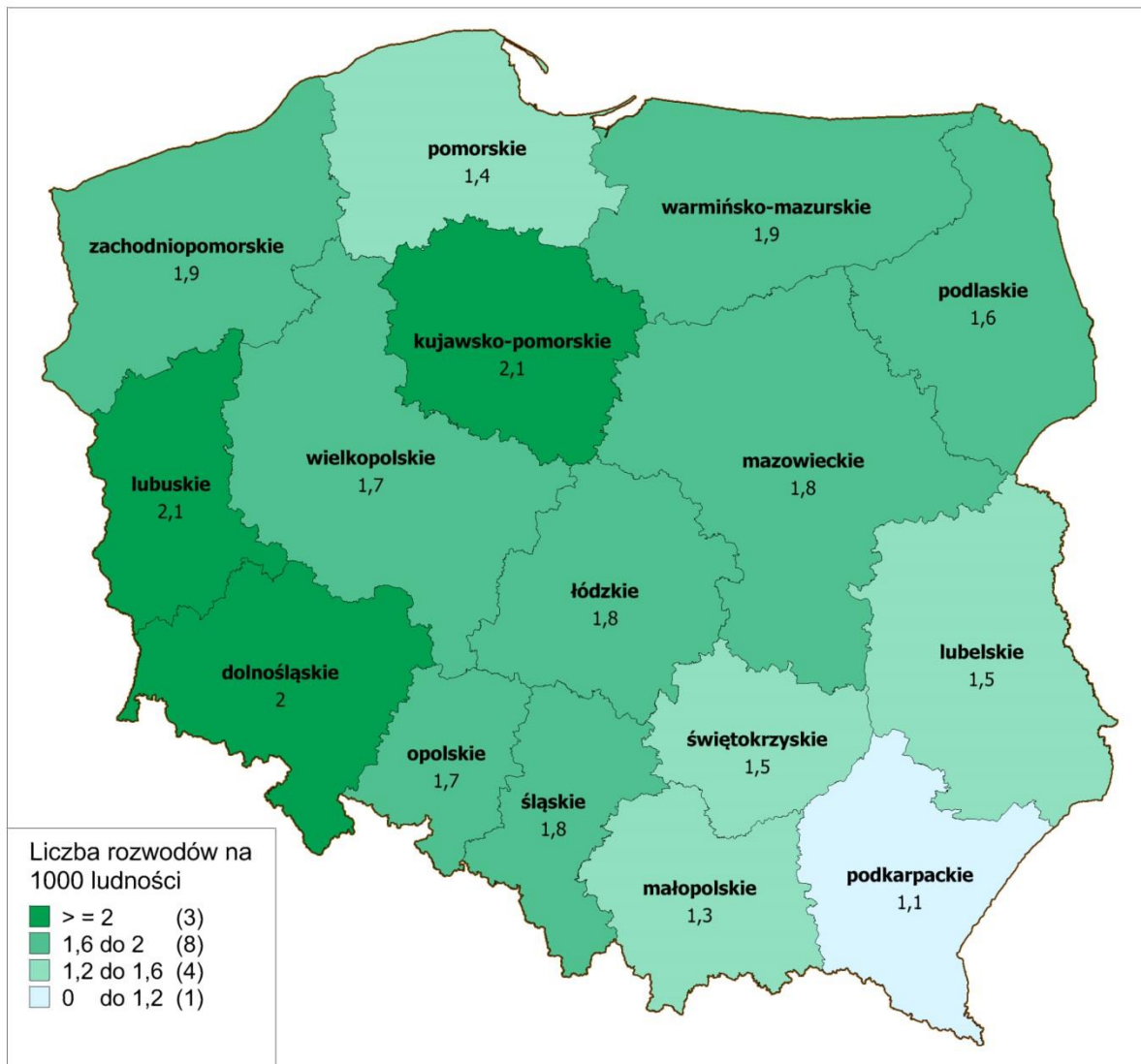
| Wyszczególnienie | 2010 | | 2011 | | 2012 | | 2013 | | 2014 | |
|------------------|--------------------------|------------------------------------|--------------------------|------------------------------------|--------------------------|------------------------------------|--------------------------|------------------------------------|--------------------------|------------------------------------|
| | w liczbach bezwzględnych | na 100 tys. ludności ¹⁾ | w liczbach bezwzględnych | na 100 tys. ludności ¹⁾ | w liczbach bezwzględnych | na 100 tys. ludności ¹⁾ | w liczbach bezwzględnych | na 100 tys. ludności ¹⁾ | w liczbach bezwzględnych | na 100 tys. ludności ¹⁾ |
| Ogółem: | 2 789 | 7,304 | 2 843 | 7,443 | 2 515 | 6,527 | 2 216 | 5,755 | 1 918 | 4,984 |
| z tego miasto | 1 984 | 8,556 | 2 058 | 8,887 | 1 801 | 7,710 | 1 642 | 7,050 | 1 395 | 6,001 |
| wieś | 790 | 5,267 | 777 | 5,167 | 707 | 4,659 | 564 | 3,708 | 515 | 3,379 |

TABL. 25. PRAWOMOCNIE ORZECZONE ROZWODY WEDŁUG WOJEWÓDZTW

| Wyszczególnienie | 2010 | | 2011 | | 2012 | | 2013 | | 2014 | |
|---------------------|--------------------------|--------------------------------|--------------------------|--------------------------------|--------------------------|--------------------------------|--------------------------|--------------------------------|--------------------------|--------------------------------|
| | w liczbach bezwzględnych | na 1000 ludności ¹⁾ | w liczbach bezwzględnych | na 1000 ludności ¹⁾ | w liczbach bezwzględnych | na 1000 ludności ¹⁾ | w liczbach bezwzględnych | na 1000 ludności ¹⁾ | w liczbach bezwzględnych | na 1000 ludności ¹⁾ |
| Ogółem: | 61 300 | 1,605 | 64 594 | 1,691 | 64 432 | 1,672 | 66 132 | 1,718 | 65 761 | 1,709 |
| z tego: | | | | | | | | | | |
| Dolnośląskie | 5 797 | 2,016 | 5 942 | 2,067 | 5 792 | 1,987 | 5 939 | 2,040 | 5 786 | 1,989 |
| Kujawsko-pomorskie | 4 000 | 1,933 | 4 029 | 1,947 | 3 916 | 1,867 | 4 201 | 2,006 | 4 303 | 2,058 |
| Lubelskie | 2 483 | 1,150 | 2 806 | 1,303 | 3 098 | 1,429 | 4 130 | 1,912 | 3 175 | 1,475 |
| Lubuskie | 1 937 | 1,913 | 2 103 | 2,076 | 2 006 | 1,961 | 1 960 | 1,917 | 2 116 | 2,073 |
| Łódzkie | 4 267 | 1,679 | 4 055 | 1,601 | 4 512 | 1,784 | 4 417 | 1,754 | 4 396 | 1,752 |
| Małopolskie | 3 621 | 1,100 | 4 941 | 1,497 | 4 817 | 1,438 | 3 989 | 1,188 | 4 404 | 1,309 |
| Mazowieckie | 8 314 | 1,591 | 8 712 | 1,661 | 8 757 | 1,654 | 9 110 | 1,717 | 9 761 | 1,833 |
| Opolskie | 1 516 | 1,474 | 1 705 | 1,663 | 1 656 | 1,636 | 1 630 | 1,619 | 1 676 | 1,672 |
| Podkarpackie | 2 087 | 0,989 | 2 371 | 1,123 | 2 228 | 1,047 | 2 332 | 1,096 | 2 322 | 1,091 |
| Podlaskie | 1 937 | 1,625 | 1 883 | 1,582 | 1 756 | 1,464 | 1 997 | 1,669 | 1 905 | 1,596 |
| Pomorskie | 3 661 | 1,640 | 3 958 | 1,766 | 3 098 | 1,355 | 3 955 | 1,725 | 3 211 | 1,397 |
| Śląskie | 8 522 | 1,837 | 8 329 | 1,798 | 8 493 | 1,838 | 8 602 | 1,867 | 8 230 | 1,792 |
| Świętokrzyskie | 1 536 | 1,205 | 1 310 | 1,032 | 1 991 | 1,561 | 1 383 | 1,089 | 1 913 | 1,512 |
| Warmińsko-mazurskie | 2 899 | 2,027 | 2 887 | 2,020 | 2 779 | 1,914 | 2 789 | 1,926 | 2 690 | 1,861 |
| Wielkopolskie | 4 926 | 1,444 | 5 353 | 1,565 | 5 696 | 1,647 | 5 744 | 1,658 | 5 892 | 1,698 |
| Zachodniopomorskie | 3 314 | 1,959 | 3 657 | 2,163 | 3 293 | 1,912 | 3 293 | 1,915 | 3 342 | 1,945 |
| Zagranica | 483 | x | 553 | x | 544 | x | 661 | x | 639 | x |

¹⁾ stan ludności w dniu 30 VI

MAPA 6. WSPÓŁCZYNNIK ROZWODÓW W WOJEWÓDZTWACH W 2014 R. - LICZBA ROZWODÓW NA 1 000 MIESZKAŃCÓW - WEDŁUG MIEJSCA ZAMIESZKANIA POWODA

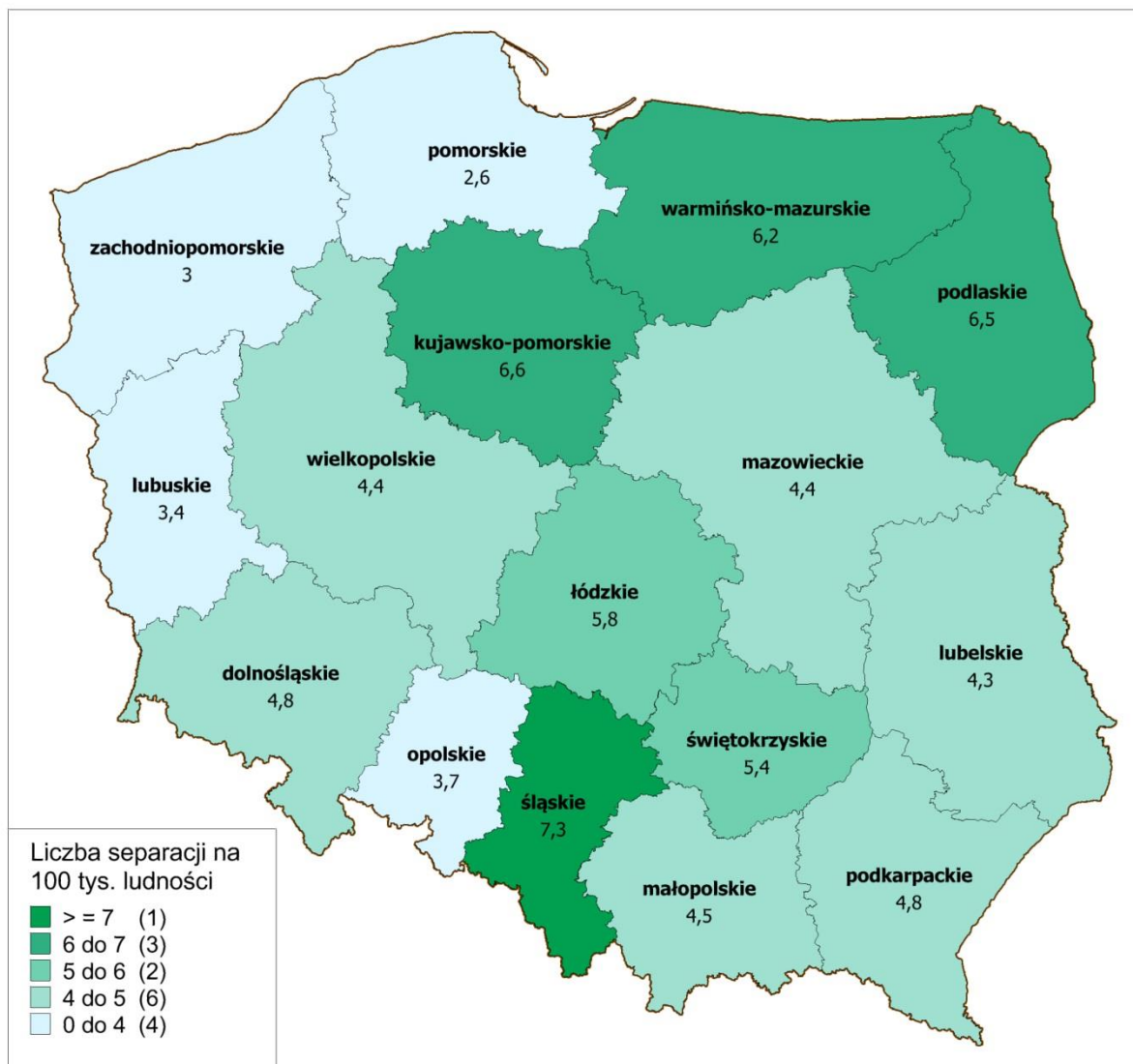


TABL. 26. PRAWOMOCNIE ORZECZONE SEPARACJE WEDŁUG WOJEWÓDZTW

| Wyszczególnienie | 2010 | | 2011 | | 2012 | | 2013 | | 2014 | |
|---------------------|--------------------------|------------------------------------|--------------------------|------------------------------------|--------------------------|------------------------------------|--------------------------|------------------------------------|--------------------------|------------------------------------|
| | w liczbach bezwzględnych | na 100 tys. ludności ¹⁾ | w liczbach bezwzględnych | na 100 tys. ludności ¹⁾ | w liczbach bezwzględnych | na 100 tys. ludności ¹⁾ | w liczbach bezwzględnych | na 100 tys. ludności ¹⁾ | w liczbach bezwzględnych | na 100 tys. ludności ¹⁾ |
| Ogółem: | 2 789 | 7,304 | 2 843 | 7,443 | 2 515 | 6,527 | 2 216 | 5,755 | 1 918 | 4,984 |
| z tego: | | | | | | | | | | |
| Dolnośląskie | 175 | 6,087 | 159 | 5,532 | 141 | 4,837 | 122 | 4,191 | 141 | 4,848 |
| Kujawsko-pomorskie | 163 | 7,876 | 147 | 7,105 | 168 | 8,008 | 154 | 7,354 | 139 | 6,648 |
| Lubelskie | 150 | 6,945 | 130 | 6,038 | 128 | 5,902 | 126 | 5,832 | 92 | 4,275 |
| Lubuskie | 56 | 5,530 | 64 | 6,319 | 44 | 4,301 | 50 | 4,891 | 35 | 3,429 |
| Łódzkie | 263 | 10,347 | 220 | 8,686 | 210 | 8,305 | 195 | 7,745 | 145 | 5,780 |
| Małopolskie | 222 | 6,744 | 262 | 7,936 | 242 | 7,223 | 180 | 5,362 | 150 | 4,459 |
| Mazowieckie | 311 | 5,951 | 366 | 6,980 | 328 | 6,197 | 297 | 5,596 | 233 | 4,376 |
| Opolskie | 41 | 3,988 | 45 | 4,389 | 34 | 3,359 | 29 | 2,880 | 37 | 3,690 |
| Podkarpackie | 149 | 7,058 | 189 | 8,950 | 151 | 7,093 | 109 | 5,120 | 103 | 4,839 |
| Podlaskie | 105 | 8,806 | 107 | 8,991 | 78 | 6,501 | 94 | 7,856 | 78 | 6,536 |
| Pomorskie | 145 | 6,496 | 135 | 6,025 | 100 | 4,373 | 117 | 5,104 | 60 | 2,610 |
| Śląskie | 514 | 11,078 | 518 | 11,183 | 436 | 9,436 | 391 | 8,488 | 336 | 7,315 |
| Świętokrzyskie | 85 | 6,670 | 65 | 5,120 | 57 | 4,469 | 41 | 3,228 | 68 | 5,374 |
| Warmińsko-mazurskie | 115 | 8,040 | 138 | 9,655 | 84 | 5,785 | 78 | 5,386 | 89 | 6,157 |
| Wielkopolskie | 198 | 5,805 | 210 | 6,142 | 239 | 6,910 | 174 | 5,024 | 152 | 4,381 |
| Zachodniopomorskie | 82 | 4,846 | 80 | 4,731 | 68 | 3,949 | 49 | 2,849 | 52 | 3,027 |
| Zagranica | 15 | x | 8 | x | 7 | x | 10 | x | 8 | x |

¹⁾ stan ludności w dniu 30 VI

MAPA 7. WSPÓLCZYNNIK SEPARACJI W WOJEWÓDZTWACH W 2014 R. - LICZBA SEPARACJI NA 100 TYS. MIESZKAŃCÓW - WEDŁUG MIEJSCA ZAMIESZKANIA POWODA



TABL. 27. PRAWOMOCNIE ORZECZONE ROZWODY WEDŁUG LICZBY MAŁOLETNIH DZIECI

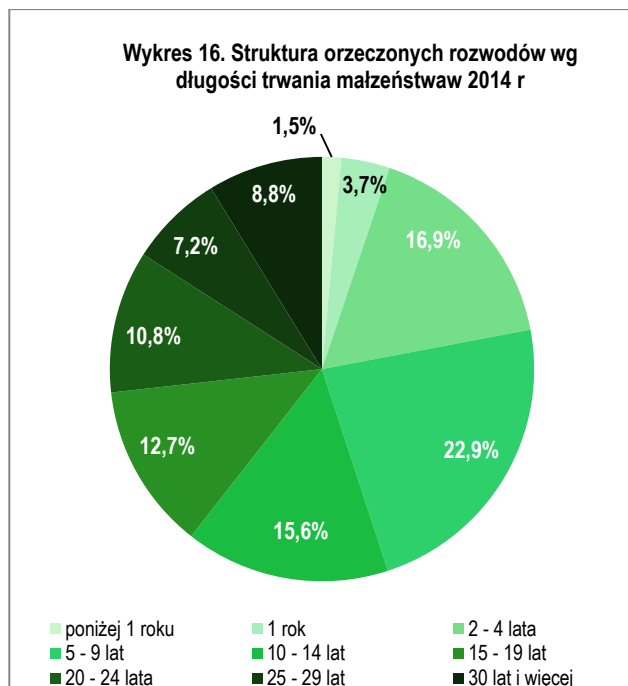
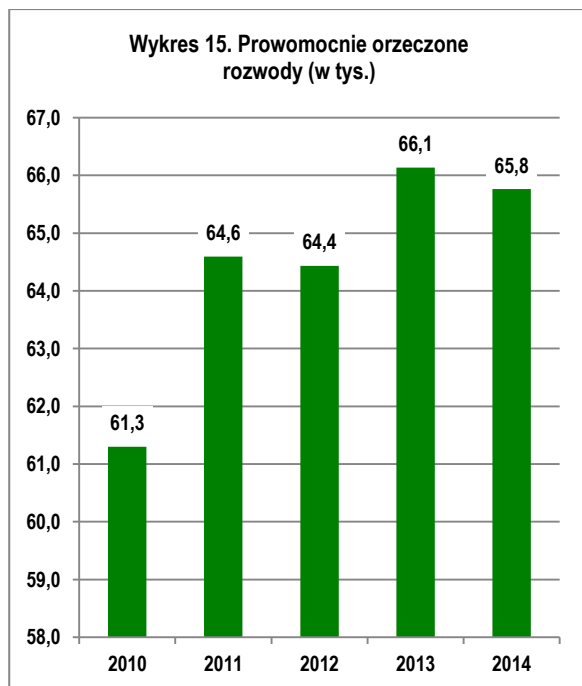
| Wyszczególnienie | 2010 | 2011 | 2012 | 2013 | 2014 |
|-------------------|---------------|---------------|---------------|---------------|---------------|
| Ogółem | 61 300 | 64 594 | 64 432 | 66 132 | 65 761 |
| z tego | | | | | |
| bez dzieci | 25 002 | 26 902 | 26 862 | 27 740 | 27 721 |
| 1 dziecko | 23 373 | 24 402 | 24 292 | 24 443 | 24 052 |
| 2 dzieci | 10 655 | 10 889 | 10 858 | 11 535 | 11 704 |
| 3 dzieci | 1 805 | 1 883 | 1 876 | 1 910 | 1 806 |
| 4 i więcej dzieci | 465 | 518 | 544 | 504 | 478 |

TABL. 28. PRAWOMOCNIE ORZECZONE SEPARACJE WEDŁUG LICZBY MAŁOLETNICH DZIECI

| Wyszczególnienie | 2010 | 2011 | 2012 | 2013 | 2014 |
|-------------------|--------------|--------------|--------------|--------------|------------|
| Ogółem | 1 617 | 1 596 | 1 377 | 1 112 | 964 |
| z tego | | | | | |
| 1 dziecko | 795 | 785 | 708 | 566 | 519 |
| 2 dzieci | 582 | 564 | 488 | 409 | 325 |
| 3 dzieci | 172 | 171 | 129 | 104 | 90 |
| 4 i więcej dzieci | 68 | 76 | 52 | 33 | 30 |

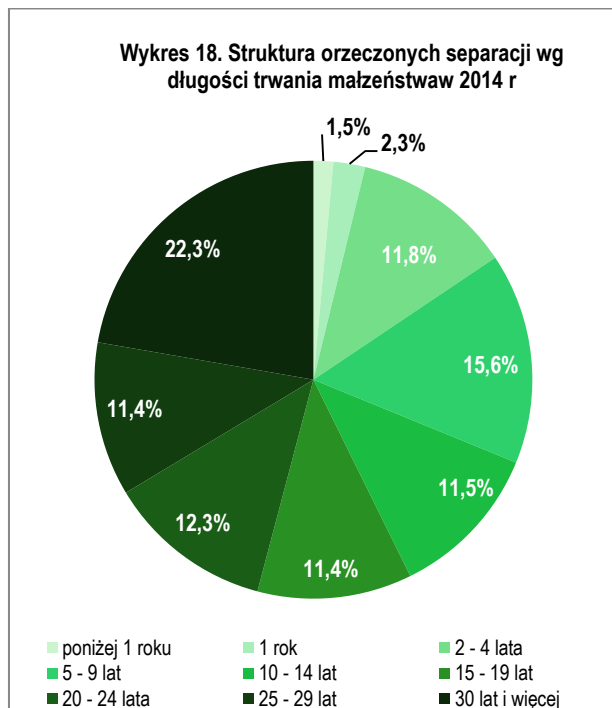
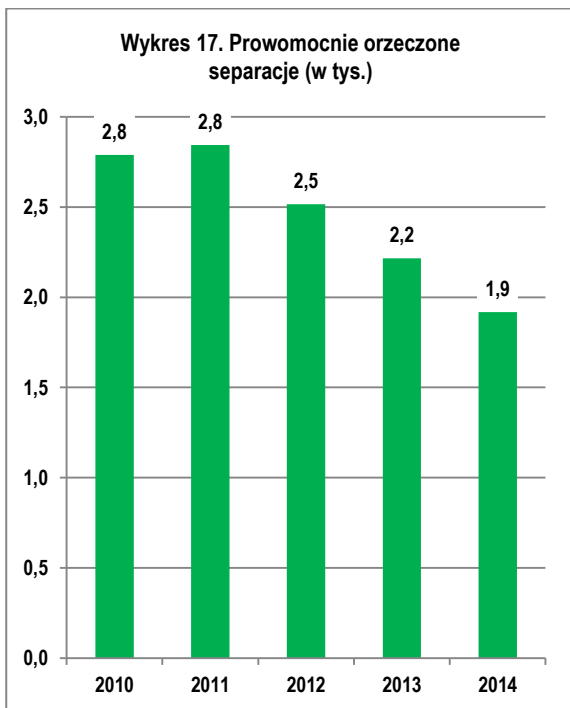
TABL. 29. PRAWOMOCNIE ORZECZONE ROZWODY WEDŁUG CZASU TRWANIA MAŁŻEŃSTWA

| Wyszczególnienie | 2010 | 2011 | 2012 | 2013 | 2014 |
|------------------|---------------|---------------|---------------|---------------|---------------|
| Ogółem | 61 300 | 64 594 | 64 432 | 66 132 | 65 761 |
| z tego | | | | | |
| poniżej 1 roku | 1 195 | 1 194 | 1 094 | 1 082 | 960 |
| 1 rok | 2 940 | 3 165 | 2 784 | 2 634 | 2 438 |
| 2 - 4 lata | 9 632 | 11 182 | 11 797 | 12 077 | 11 084 |
| 5 - 9 lat | 12 376 | 12 690 | 12 896 | 14 133 | 15 089 |
| 10 - 14 lat | 10 240 | 10 469 | 10 425 | 10 406 | 10 255 |
| 15 - 19 lat | 8 656 | 8 622 | 8 398 | 8 205 | 8 334 |
| 20 - 24 lata | 6 667 | 7 130 | 7 105 | 7 222 | 7 132 |
| 25 - 29 lat | 4 997 | 5 167 | 4 771 | 4 797 | 4 710 |
| 30 lat i więcej | 4 597 | 4 975 | 5 162 | 5 576 | 5 759 |



TABL. 30. PRAWOMOCNIE ORZECZONE SEPARACJE WEDŁUG CZASU TRWANIA MAŁŻEŃSTWA

| Wyszczególnienie | 2010 | 2011 | 2012 | 2013 | 2014 |
|------------------|--------------|--------------|--------------|--------------|--------------|
| Ogółem | 2 789 | 2 843 | 2 515 | 2 216 | 1 918 |
| z tego | | | | | |
| poniżej 1 roku | 53 | 42 | 35 | 27 | 28 |
| 1 rok | 81 | 106 | 70 | 57 | 45 |
| 2 - 4 lata | 226 | 314 | 314 | 252 | 226 |
| 5 - 9 lat | 448 | 406 | 335 | 299 | 299 |
| 10 - 14 lat | 394 | 369 | 349 | 315 | 221 |
| 15 - 19 lat | 417 | 402 | 320 | 273 | 219 |
| 20 - 24 lata | 393 | 390 | 321 | 287 | 235 |
| 25 - 29 lat | 334 | 330 | 304 | 237 | 218 |
| 30 lat i więcej | 443 | 484 | 467 | 469 | 427 |



TABL. 31. PRAWOMOCNIE ORZECZONE ROZWODY WEDŁUG ORZECZONEJ WŁADZY RODZICIELSKIEJ

| Wyszczególnienie | 2010 | | 2011 | | 2012 | | 2013 | | 2014 | |
|---|---------------|--|---------------|--|---------------|--|---------------|--|---------------|--|
| | | | | | | | | | | |
| Ogółem | 36 298 | | 37 692 | | 37 570 | | 38 392 | | 38 040 | |
| w tym: | | | | | | | | | | |
| Wykonywanie władzy rodzicielskiej powierzono: | | | | | | | | | | |
| matce | 20 780 | | 22 551 | | 22 690 | | 22 917 | | 23 075 | |
| ojcu | 1 525 | | 1 641 | | 1 643 | | 1 747 | | 1 700 | |
| razem matce i ojcu | 13 247 | | 12 751 | | 12 503 | | 12 987 | | 12 595 | |
| oddzielnie matce i ojcu | 314 | | 303 | | 323 | | 323 | | 283 | |
| Dziecko powierzono | | | | | | | | | | |
| rodzinie zastępczej | 240 | | 256 | | 226 | | 254 | | 236 | |
| placówce wychowawczej | 126 | | 117 | | 100 | | 98 | | 79 | |
| Inne przypadki powierzenia opieki | 66 | | 73 | | 85 | | 66 | | 72 | |

TABL. 32. PRAWOMOCNIE ORZECZONE SEPARACJE WEDŁUG ORZECZONEJ WŁADZY RODZICIELSKIEJ

| Wyszczególnienie | 2010 | | 2011 | | 2012 | | 2013 | | 2014 | |
|---|--------------|--|--------------|--|--------------|--|--------------|--|------------|--|
| | | | | | | | | | | |
| Ogółem | 1 617 | | 1 596 | | 1 377 | | 1 112 | | 964 | |
| w tym: | | | | | | | | | | |
| Wykonywanie władzy rodzicielskiej powierzono: | | | | | | | | | | |
| matce | 934 | | 1 002 | | 872 | | 706 | | 608 | |
| ojcu | 37 | | 33 | | 34 | | 30 | | 20 | |
| razem matce i ojcu | 624 | | 546 | | 459 | | 365 | | 327 | |
| oddzielnie matce i ojcu | 13 | | 5 | | 9 | | 10 | | 3 | |
| Dziecko powierzono | | | | | | | | | | |
| rodzinie zastępczej | 5 | | 3 | | - | | - | | 3 | |
| placówce wychowawczej | 2 | | 1 | | 2 | | 1 | | 1 | |
| Inne przypadki powierzenia opieki | 2 | | 6 | | 1 | | - | | 2 | |

TABL. 33. ZAŁATWIENIE SPRAW O OPRÓŻNIENIE LOKALU MIESZKALNEGO (I INSTANCJA - SO I SR)

| Wyszczególnienie | 2010 | | 2011 | | 2012 | | 2013 | | 2014 | |
|--|---------------|---------------|---------------|---------------|---------------|---------------|---------------|---------------|---------------|---------------|
| | sądy rejonowe | sądy okręgowe | sądy rejonowe | sądy okręgowe | sądy rejonowe | sądy okręgowe | sądy rejonowe | sądy okręgowe | sądy rejonowe | sądy okręgowe |
| Sprawy z orzeczeniem: | | | | | | | | | | |
| prawa do lokalu socjalnego | 13 786 | 1 | 15 296 | 1 | 13 377 | - | 12 507 | - | 11 050 | - |
| bez prawa do lokalu socjalnego | 9 295 | 9 | 9 102 | 8 | 8 119 | 4 | 7 639 | 2 | 7 106 | 1 |
| Bez orzeczenia o prawie do lokalu socjalnego | • | • | 1 901 | • | 1 789 | 5 | 1 516 | 4 | 1 180 | 3 |
| Liczba lokali socjalnych przyznanych orzeczeniem | • | • | • | • | 16 764 | • | 15 730 | • | 13 643 | • |

TABL. 34. POZWY ZBIOROWE (I INSTANCJA - SO)

| Wyszczególnienie | 2010 | 2011 | 2012 | 2013 | 2014 |
|-----------------------------|------|------|------|------|------|
| Wpłynęło | 21 | 37 | 35 | 22 | 41 |
| Załatwiono | • | 21 | 20 | 26 | 19 |
| w tym: | | | | | |
| odrzucono | • | 4 | 6 | 5 | 9 |
| oddalono | • | - | 1 | 6 | 2 |
| zwrócono | • | 11 | 10 | 5 | 7 |
| Pozostało na okres następny | • | 20 | 33 | 29 | 51 |

TABL. 35. ORZECZONE UBEZWŁASNOWIENIA (I INSTANCJA - SO)

| Wyszczególnienie | 2010 | 2011 | 2012 | 2013 | 2014 |
|----------------------|-------|-------|-------|-------|-------|
| Ubezwłasnowolnienia: | | | | | |
| całkowite | 6 494 | 6 817 | 7 456 | 7 776 | 7 728 |
| częściowe | 810 | 694 | 763 | 718 | 823 |

TABL. 36. SPRAWY MEDIACYJNE (I INSTANCJA - SO I SR)

| Wyszczególnienie | 2010 | | 2011 | | 2012 | | 2013 | | 2014 | |
|--|---------------|---------------|---------------|---------------|---------------|---------------|---------------|---------------|---------------|---------------|
| | sądy rejonowe | sądy okręgowe | sądy rejonowe | sądy okręgowe | sądy rejonowe | sądy okręgowe | sądy rejonowe | sądy okręgowe | sądy rejonowe | sądy okręgowe |
| Postępowanie sądowe: | | | | | | | | | | |
| liczba spraw, w których strony skierowano do mediacji na podstawie postanowienia sądu (art. 183 8 § 1 kpc) | 661 | 1 535 | 858 | 1 656 | 929 | 1 915 | 1 037 | 2 214 | 1 098 | 2 174 |
| liczba protokołów złożonych przez mediatorów (art. 183 1 3 § 2 kpc) | 368 | 1 076 | 519 | 1 231 | 578 | 1 426 | 646 | 1 827 | 838 | 1 962 |
| Umorzono postępowanie w wyniku zatwierdzenia ugody zawartej przed mediatorem (art. 183 14 § 1 i 2 kpc) | 101 | 47 | 105 | 54 | 159 | 93 | 175 | 100 | 190 | 91 |
| odmówiono zatwierdzenia ugody w trybie art. 183 1 4 § 3 kpc | 28 | 8 | 40 | 8 | 66 | 11 | 67 | 22 | 17 | 6 |
| Postępowanie pozasądowe: | | | | | | | | | | |
| liczba protokołów złożonych przez mediatorów (art. 183 1 3 § 1 kpc) | 15 | 56 | 45 | 29 | 35 | 39 | 38 | 76 | 25 | 60 |
| liczba wniosków o zatwierdzenie ugody | 16 | 5 | 38 | 9 | 29 | 16 | 62 | 11 | 37 | 14 |
| Zatwierdzono ugodę: | | | | | | | | | | |
| ogółem | 14 | 15 | 33 | 6 | 21 | 13 | 35 | 10 | 41 | 4 |
| w tym przez nadanie klauzuli wykonalności (art. 183 14 § 2 kpc) | 5 | - | 16 | - | 10 | 1 | 24 | 4 | 32 | 4 |
| odmówiono zatwierdzenia ugody w trybie art. 183 14 § 3 kpc) | 4 | - | 5 | 2 | 2 | 5 | 9 | 5 | 3 | 2 |

TABL. 37. PRAWOMOCNIE ZASĄDZONE ODSZKODOWANIA I ZADOŚCUCZYNIENIA (I INSTANCJA)

| Wyszczególnienie | 2010 | | | 2011 | | | 2012 | | | 2013 | | | 2014 | | |
|--|--------------|---|--|--------------|---|--|--------------|---|--|--------------|---|--|--------------|---|--|
| | Liczba spraw | Łączna wysokość zasądzonych odszkodowań (w tys. zł) | Łączna wysokość zadośćuczynienia (w tys. zł) | Liczba spraw | Łączna wysokość zasądzonych odszkodowań (w tys. zł) | Łączna wysokość zadośćuczynienia (w tys. zł) | Liczba spraw | Łączna wysokość zasądzonych odszkodowań (w tys. zł) | Łączna wysokość zadośćuczynienia (w tys. zł) | Liczba spraw | Łączna wysokość zasądzonych odszkodowań (w tys. zł) | Łączna wysokość zadośćuczynienia (w tys. zł) | Liczba spraw | Łączna wysokość zasądzonych odszkodowań (w tys. zł) | Łączna wysokość zadośćuczynienia (w tys. zł) |
| Odszkodowania z tytułu wypadków komunikacyjnych | 3 051 | 116 843,86 | 35 137,90 | 121 093 | 47 141,73 | 41 381,99 | 5 561 | 146 251,86 | 58 729,21 | 15 437 | 625 258,20 | 102 130,25 | 6 916 | 66818,95 | 125647,56 |
| Odszkodowania za szkody wyrządzone przez służbę zdrowia. Sprawy przeciwko: | | | | | | | | | | | | | | | |
| samodzielnemu (posiadającemu osobowość prawną) publicznemu zakładowi opieki zdrowotnej Skarbowi Państwa lub jedn. samorz. teryt., w zw. ze szkodą zaistniałą w niesamodzielnym publicznym zakł. Sł. zdrowia - w tym także przed 1.1.1999r. | 58 | 1 930,04 | 2 499,50 | 55 | 2 385,97 | 3 928,30 | 51 | 1 067,94 | 2 796,01 | 29 | 428,23 | 2 359,77 | 39 | 1729,39 | 1489,20 |
| niepubl. (pryw. i spółdz.) zakł. sł. zdrowia (bez względu na ich formę organizacyjną) | 15 | 329,12 | 158,00 | 6 | 187,45 | 0,00 | 6 | 78,14 | 485,00 | 7 | 175,00 | 600,00 | 11 | 1075,08 | 165,00 |
| Odszkodowania z tytułu odpowiedzialności Skarbu Państwa za szkody wyrządzone przez funkcjonariuszy: | | | | | | | | | | | | | | | |
| podległych Ministrowi Sprawiedliwości – zakładów karnych | 41 | 71,87 | 93,57 | 80 | 80,67 | 135,89 | 76 | 73,86 | 245,98 | 68 | 60,39 | 56,80 | 22 | 23,51 | 15,50 |
| podległych Ministrowi Sprawiedliwości – innych | 11 | 469,98 | 2,40 | 9 | 74,72 | 72,38 | 9 | 196,68 | 12,25 | 11 | 73,39 | 81,40 | 9 | 398,59 | 40,00 |
| innych resortów | 10 | 1 258,25 | 30,00 | 15 | 2 141,40 | 2 499,91 | 9 | 1 164,25 | 413,39 | 14 | 33 482,15 | 341,14 | 17 | 26674,84 | 144,00 |
| Odszkodowania z tytułu odpowiedzialności Skarbu Państwa za szkody wyrządzone przez funkcjonariuszy samorządu terytorialnego – przy wykonywaniu zadań: | | | | | | | | | | | | | | | |
| własn. (art. 420 ¹ kc) | 3 | 148,49 | 0,00 | 11 | 37,61 | 17,00 | 6 | 215,15 | 2,00 | 2 | 2,52 | 0,00 | 5 | 35,32 | - |
| zlec. (art. 420 ² kc) | 0 | 0,00 | 0,00 | 4 | 1,70 | 23,80 | 6 | 11,70 | 2,00 | 6 | 172,09 | 15,01 | 8 | 228,18 | 4,50 |
| Odszkodowania za naruszenie dóbr osobistych na podstawie art. 448 kc: | | | | | | | | | | | | | | | |
| zadośćuczynienie za doznaną krzywdę na cel społeczny | 814 | 6 552,99 | 7 743,85 | 4 523 | 37 415,99 | 44 989,30 | 1 360 | 6 268,15 | 22 219,68 | 1 626 | 26 563,08 | 20 938,94 | 1 790 | 9023,53 | 37510,41 |
| | 456 | 303,15 | 126,45 | 426 | 84,33 | 147,71 | 302 | 81,98 | 234,33 | 223 | 282,73 | 77,02 | 540 | 618,76 | 595,39 |

TABL. 38. SKARGI NA PRZEWLEKŁOŚĆ POSTĘPOWANIA

| Wyszczególnienie | 2010 | | 2011 | | 2012 | | 2013 | | 2014 | |
|--|---|--|---|--|---|--|---|--|---|--|
| | Skarga na: | | Skarga na: | | Skarga na: | | Skarga na: | | Skarga na: | |
| | zbyt odległe wyznaczenie terminu pierwszej rozprawy | bezczynność w podejmowaniu czynności procesowych | zbyt odległe wyznaczenie terminu pierwszej rozprawy | bezczynność w podejmowaniu czynności procesowych | zbyt odległe wyznaczenie terminu pierwszej rozprawy | bezczynność w podejmowaniu czynności procesowych | zbyt odległe wyznaczenie terminu pierwszej rozprawy | bezczynność w podejmowaniu czynności procesowych | zbyt odległe wyznaczenie terminu pierwszej rozprawy | bezczynność w podejmowaniu czynności procesowych |
| Sądy okręgowe | | | | | | | | | | |
| sprawy do załatwienia | 131 | 617 | 135 | 809 | 209 | 1 096 | 233 | 2 351 | 197 | 3 969 |
| załatwiono - ogółem | 119 | 545 | 120 | 712 | 186 | 942 | 207 | 2 087 | 189 | 3 741 |
| w tym przez zasądzenie kwoty pieniężnej | 46 | 126 | 50 | 204 | 80 | 174 | 52 | 283 | 73 | 420 |
| Ogólna kwota zasądzonych odszkodowań (w tys. zł) | 121 200 | 339 120 | 124 700 | 517 698 | 227 500 | 486 400 | 139 000 | 767 830 | 194 000 | 1 131 530 |
| Sądy apelacyjne | | | | | | | | | | |
| sprawy do załatwienia | 19 | 215 | 32 | 245 | 58 | 714 | 58 | 1 513 | 41 | 1 764 |
| załatwiono - ogółem | 16 | 203 | 27 | 231 | 56 | 653 | 56 | 1 393 | 37 | 1 627 |
| w tym przez zasądzenie kwoty pieniężnej | 2 | 29 | 5 | 40 | 5 | 44 | 15 | 50 | 3 | 52 |
| Ogólna kwota zasądzonych odszkodowań (w tys. zł) | 4 000 | 112 000 | 11 000 | 151 000 | 10 000 | 116 500 | 34 000 | 171 000 | 9 000 | 173 500 |

IV. Pion rodzinny

IV. Pion rodzinny

W sądach powszechnych sprawy rodzinne prowadzone są głównie na podstawie przepisów ustaw: z dnia 17 listopada 1964 r. *Kodeks postępowania cywilnego* (Dz. U. z 2014 r. poz. 101 z późn. zm.), z dnia 25 lutego 1964 roku *Kodeks rodzinny i opiekuńczy* (Dz. U. z 2015 r. poz. 583), z dnia 19 sierpnia 1994 roku *Ustawa o ochronie zdrowia psychicznego* (Dz. U. 2011, Nr 231, poz. 1375 z późn. zm.), z dnia 26 października 1982 roku *Ustawa o postępowaniu w sprawach nieletnich* (Dz. U. z 2014 r. poz. 382).

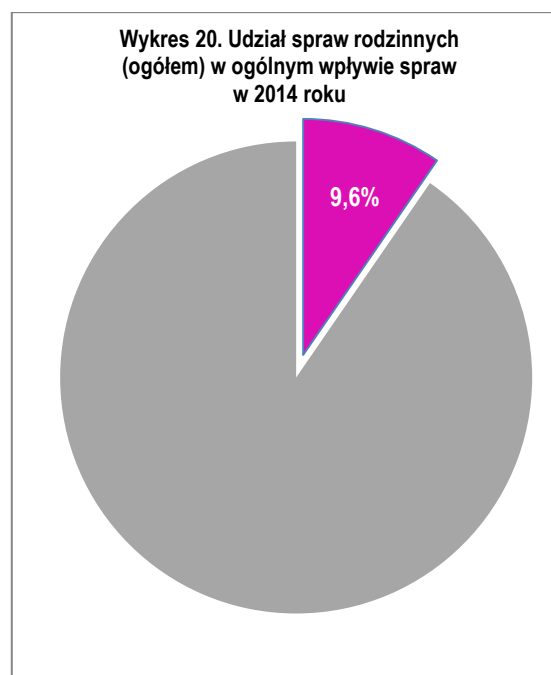
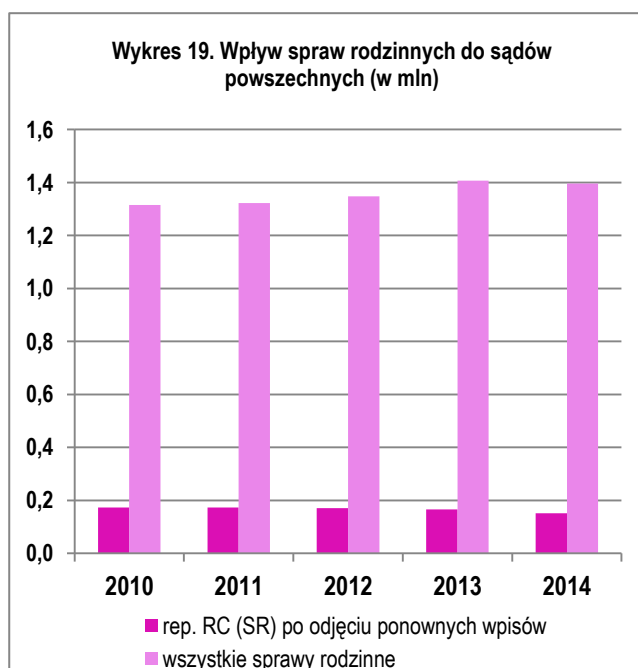
Sprawy rodzinne rozpatrywane są w pierwszej instancji w sądach rejonowych w wydziałach rodzinnych i nieletnich. Wyjątek stanowią sprawy z zakresu prawa rodzinnego i małżeńskiego: o rozwód, o separację, o unieważnienie małżeństwa, o ustalenie istnienia lub nieistnienia małżeństwa - rozpatrywane w pierwszej instancji w wydziałach cywilnych sądów okręgowych.

W wydziałach rodzinnych i nieletnich w repertorium Nkd (funkcjonującym od 2 stycznia 2014 r.) ewidencjonuje się sprawy nieletnich, w których zachodzi podejrzenie popełnienia czynu karalnego lub demoralizacji, w repertorium Nsm - sprawy dotyczące małoletnich, które podlegają rozpoznaniu przez wydział rodzinny w trybie postępowania nieprocesowego.

Sprawy dotyczące osób pełnoletnich ewidencjonuje się w repertoriach: RC - dla wszczętych przed wydziałem rodzinnym spraw cywilnych rozpoznawanych w trybie postępowania procesowego, RNC - dla spraw podlegających rozpoznaniu w europejskim postępowaniu nakazowym, RNs - dla spraw podlegających rozpoznaniu przez wydział rodzinny w postępowaniu nieprocesowym oraz RCo - dla innych spraw rozpoznawanych przez wydziały rodzinne, a w szczególności: o odtworzenie akt, o wyłączenie sędziego, jeżeli wniosek został przekazany z innego wydziału lub sądu, spraw podlegających rozpoznaniu w postępowaniu zabezpieczającym i egzekucji świadczeń niepieniężnych, rejestracji protokołów i wniosków przeznaczonych dla innych sądów bądź sądu właściwego, lecz zgłoszonych przed wytoczeniem powództwa, wniosków o wydanie zaświadczeń, w sprawach małżeńskich i odpowiedzialności rodzicielskiej.

Sprawy rodzinne odwoławcze rozpatrywane są w wydziałach cywilnych sądów okręgowych, a sprawy z zakresu prawa rodzinnego i małżeńskiego w wydziałach cywilnych sądów apelacyjnych.

W sądach apelacyjnych i okręgowych prowadzony jest również wykaz S ewidencjonujący skargi na naruszenie prawa do rozpoznania sprawy bez nieuzasadnionej zwłoki.



TABL. 39. EWIDENCJA SPRAW RODZINNYCH

| Sprawy | 2010 | | | | 2011 | | | | 2012 | | | | 2013 | | | | 2014 | | | |
|---|----------------|-------------------|------------|----------------|----------------|-------------------|------------|----------------|----------------|-------------------|------------|----------------|----------------|-------------------|------------|----------------|----------------|-------------------|------------|----------------|
| | Sprawy | | | | Sprawy | | | | Sprawy | | | | Sprawy | | | | Sprawy | | | |
| | do załatwienia | | załatwione | | do załatwienia | | załatwione | | do załatwienia | | załatwione | | do załatwienia | | załatwione | | do załatwienia | | załatwione | |
| | ogółem | w tym wpływ spraw | ogółem | w tym oddalono | ogółem | w tym wpływ spraw | ogółem | w tym oddalono | ogółem | w tym wpływ spraw | ogółem | w tym oddalono | ogółem | w tym wpływ spraw | ogółem | w tym oddalono | ogółem | w tym wpływ spraw | ogółem | w tym oddalono |
| Sądy Rejonowe - ogółem | 887 665 | 1 315 246 | 1 316 197 | - | 909 622 | 1 321 993 | 1 310 464 | - | 926 873 | 1 347 716 | 1 352 547 | - | 952 246 | 1 406 613 | 1 377 804 | - | 1 586 518 | 1 396 338 | 1 408 501 | - |
| w tym: | | | | | | | | | | | | | | | | | | | | |
| <u>Sprawy procesowe</u> | 234 039 | 179 179 | 179 879 | 11 978 | 234 435 | 180 275 | 177 086 | 12 158 | 233 642 | 176 293 | 178 923 | 12 037 | 231 144 | 176 425 | 167 078 | 12 074 | 220 650 | 156 584 | 162 260 | 11 538 |
| w tym: | | | | | | | | | | | | | | | | | | | | |
| Ustalenie ojcostwa i roszczenia z tym związane | 11 051 | 7 425 | 7 400 | 203 | 11 535 | 7 886 | 7 644 | 214 | 12 121 | 8 231 | 8 234 | 208 | 12 047 | 8 159 | 7 816 | 224 | 11 325 | 7 093 | 7 463 | 195 |
| Alimenty (orzeczono) | 82 425 | 64 481 | 63 994 | 2 700 | 82 891 | 64 461 | 63 359 | 2 844 | 84 779 | 65 251 | 65 062 | 2 942 | 89 440 | 69 726 | 64 531 | 3 365 | 87 932 | 63 029 | 65 066 | 3 821 |
| Rozwiązanie przysposobienia | 171 | 102 | 110 | 16 | 172 | 111 | 109 | 22 | 185 | 123 | 105 | 21 | 210 | 129 | 135 | 31 | 200 | 125 | 120 | 13 |
| <u>Sprawy nieprocesowe</u> | 161 914 | 135 090 | 136 577 | 11 423 | 163 007 | 137 670 | 135 341 | 10 717 | 168 669 | 141 003 | 142 972 | 11 092 | 174 020 | 148 323 | 143 610 | 10 914 | 175 540 | 145 130 | 147 585 | 10 878 |
| w tym: | | | | | | | | | | | | | | | | | | | | |
| Opieka nad osobą pełnoletnią | 10 424 | 8 971 | 8 876 | 151 | 10 982 | 9 435 | 9 197 | 123 | 11 807 | 10 022 | 10 245 | 128 | 12 300 | 10 739 | 10 196 | 127 | 12 743 | 10 640 | 10 758 | 143 |
| o ustanowienie opieki | 8 167 | 7 087 | 6 982 | 47 | 8 556 | 7 372 | 7 229 | 40 | 9 281 | 7 954 | 8 136 | 26 | 9 694 | 8 550 | 8 143 | 33 | 9 991 | 8 441 | 8 520 | 37 |
| o zmianę opiekuna | 2 257 | 1 884 | 1 894 | 104 | 2 426 | 2 063 | 1 968 | 83 | 2 526 | 2 068 | 2 109 | 102 | 2 606 | 2 189 | 2 053 | 94 | 2 752 | 2 199 | 2 238 | 106 |
| Zastosowanie obowiązku poddania się leczeniu odwykowemu | 53 966 | 38 320 | 40 137 | 6 687 | 53 566 | 39 736 | 29 271 | 6 135 | 55 454 | 40 159 | 41 685 | 6 265 | 53 163 | 39 394 | 37 596 | 5 954 | 49 650 | 34 083 | 36 194 | 5 824 |
| Sprawy z ustawy o ochronie zdrowia psychicznego osób pełnoletnich | 32 427 | 29 587 | 29 568 | 942 | 33 995 | 31 136 | 30 640 | 1 114 | 35 368 | 32 014 | 31 829 | 1 263 | 37 101 | 33 562 | 32 906 | 1 401 | 39 430 | 35 236 | 35 046 | 1 496 |

TABL. 39. EWIDENCJA SPRAW RODZINNYCH (CD.)

| Sprawy | 2010 | | | | 2011 | | | | 2012 | | | | 2013 | | | | 2014 | | | |
|---|----------------|-------------------|------------|----------------|----------------|-------------------|------------|----------------|----------------|-------------------|------------|----------------|----------------|-------------------|------------|----------------|----------------|-------------------|------------|----------------|
| | Sprawy | | | | Sprawy | | | | Sprawy | | | | Sprawy | | | | Sprawy | | | |
| | do załatwienia | | załatwione | | do załatwienia | | załatwione | | do załatwienia | | załatwione | | do załatwienia | | załatwione | | do załatwienia | | załatwione | |
| | ogółem | w tym wpływ spraw | ogółem | w tym oddalono | ogółem | w tym wpływ spraw | ogółem | w tym oddalono | ogółem | w tym wpływ spraw | ogółem | w tym oddalono | ogółem | w tym wpływ spraw | ogółem | w tym oddalono | ogółem | w tym wpływ spraw | ogółem | w tym oddalono |
| w tym umieszczenie w szpitalu psychiatrycznym bez zgody osoby chorej psychicznie (art. 23 ustawy) | 15 716 | 14 904 | 14 964 | 55 | 16 122 | 15 370 | 15 299 | 47 | 16 089 | 15 266 | 15 223 | 46 | 16 673 | 15 807 | 15 693 | 66 | 17 464 | 16 484 | 16 357 | 64 |
| <i>Sprawy Nsm</i> | 191 178 | 153 650 | 152 440 | 5 638 | 206 614 | 167 876 | 162 602 | 5 869 | 228 140 | 184 128 | 180 844 | 6 104 | 253 982 | 206 686 | 195 819 | 6 399 | 277 555 | 219 392 | 217 018 | 6 529 |
| w tym: | | | | | | | | | | | | | | | | | | | | |
| Przysposobienie | 4 430 | 3 430 | 3 356 | 44 | 4 504 | 3 430 | 3 346 | 51 | 4 747 | 3 588 | 3 678 | 57 | 4 733 | 3 664 | 3 510 | 62 | 4 742 | 3 519 | 3 604 | 54 |
| Pozbawienie, zawieszenie, ograniczenie władzy rodzicielskiej | 61 479 | 46 952 | 47 137 | 1 764 | 55 635 | 41 291 | 42 187 | 1 754 | 54 887 | 41 438 | 41 269 | 1 550 | 57 970 | 44 354 | 41 788 | 1 462 | 58 921 | 42 737 | 42 821 | 1 513 |
| Zezwolenie kobietom na zawarcie małżeństwa ze względu na brak wieku | 913 | 820 | 827 | 43 | 716 | 630 | 659 | 29 | 616 | 559 | 547 | 21 | 601 | 532 | 527 | 31 | 538 | 464 | 473 | 19 |
| Przywrócenie władzy rodzicielskiej | 5 546 | 4 593 | 4 547 | 496 | 5 190 | 4 193 | 4 209 | 474 | 5 589 | 4 608 | 4 577 | 469 | 5 805 | 4 795 | 4 616 | 473 | 5 618 | 4 430 | 4 472 | 445 |
| Opieka nad osobą małoletnią | 9 996 | 8 933 | 8 895 | 89 | 9 616 | 8 516 | 8 557 | 114 | 10 530 | 9 471 | 9 473 | 109 | 10 831 | 9 776 | 9 589 | 103 | 10 769 | 9 527 | 9 640 | 96 |
| o ustanowienie opieki | 8 778 | 7 912 | 7 865 | 69 | 8 383 | 7 471 | 7 518 | 92 | 9 337 | 8 473 | 8 463 | 80 | 9 550 | 8 678 | 8 531 | 78 | 9 407 | 8 387 | 8 485 | 73 |
| o zmianę opiekuna | 1 218 | 1 021 | 1 030 | 20 | 1 233 | 1 045 | 1 039 | 22 | 1 193 | 998 | 1 010 | 29 | 1 281 | 1 098 | 1 058 | 25 | 1 362 | 1 140 | 1 155 | 23 |
| Umieszczenie małoletniego w rodzinie zastępczej | 6 111 | 4 839 | 4 942 | 260 | 6 226 | 5 059 | 4 963 | 246 | 6 221 | 4 961 | 4 924 | 257 | 6 354 | 5 057 | 4 992 | 240 | 5 942 | 4 580 | 4 716 | 207 |
| Ustalenie miejsca pobytu małoletniego | 3 890 | 2 897 | 2 734 | 125 | 4 579 | 3 425 | 3 154 | 141 | 5 534 | 4 111 | 3 893 | 156 | 6 705 | 5 064 | 4 480 | 176 | 7 418 | 5 194 | 5 058 | 193 |

TABL. 39. EWIDENCJA SPRAW RODZINNYCH (DOK.)

| Sprawy | 2010 | | | | 2011 | | | | 2012 | | | | 2013 | | | | 2014 | | | |
|---|----------------|-------------------|----------------|----------------|----------------|-------------------|----------------|----------------|----------------|-------------------|----------------|----------------|----------------|-------------------|----------------|----------------|----------------|-------------------|----------------|----------------|
| | Sprawy | | | | Sprawy | | | | Sprawy | | | | Sprawy | | | | Sprawy | | | |
| | do załatwienia | | załatwione | | do załatwienia | | załatwione | | do załatwienia | | załatwione | | do załatwienia | | załatwione | | do załatwienia | | załatwione | |
| | ogółem | w tym wpływ spraw | ogółem | w tym oddalono | ogółem | w tym wpływ spraw | ogółem | w tym oddalono | ogółem | w tym wpływ spraw | ogółem | w tym oddalono | ogółem | w tym wpływ spraw | ogółem | w tym oddalono | ogółem | w tym wpływ spraw | ogółem | w tym oddalono |
| Ustalenie kontaktów z małoletnim | 17 529 | 12 888 | 12 608 | 511 | 19 379 | 14 455 | 13 724 | 573 | 21 465 | 15 809 | 15 364 | 610 | 23 073 | 16 972 | 15 871 | 684 | 23 712 | 16 511 | 16 597 | 677 |
| O zmianę kontaktów z małoletnim | 4 521 | 3 282 | 2 989 | 242 | 5 318 | 3 786 | 3 447 | 257 | 6 171 | 4 300 | 4 166 | 313 | 6 814 | 4 809 | 4 338 | 301 | 7 415 | 4 940 | 4 839 | 1 092 |
| Sprawy z ustawy o ochronie zdrowia psychicznego nieletnich | 884 | 834 | 814 | 14 | 1 081 | 1 011 | 990 | 11 | 1 097 | 1 006 | 1 001 | 21 | 1 224 | 1 128 | 1 098 | 23 | 1 302 | 1 176 | 1 170 | 22 |
| w tym umieszczenie w szpitalu psychiatrycznym bez zgody osoby chorej psychicznie (art. 23 ustawy) | 309 | 291 | 274 | 1 | 426 | 391 | 393 | 1 | 381 | 348 | 348 | 1 | 344 | 311 | 301 | 1 | 375 | 332 | 199 | 2 |
| O zmianę postanowienia w zakresie władzy rodzicielskiej | • | • | • | • | 7 959 | 7 955 | 5 651 | 242 | 11 353 | 9 047 | 8 702 | 385 | 6 619 | 5 465 | 5 315 | 139 | 13 051 | 9 644 | 9 810 | 350 |
| O wyrażenie zgody na przysposobienie małoletniego bez wskazania osoby przysposabiającej | • | • | • | • | 599 | 599 | 578 | 0 | 681 | 660 | 655 | 1 | 717 | 691 | 693 | 3 | 599 | 575 | 584 | 3 |
| Sprawy rodzinne nieletnich | 758 047 | 732 246 | 732 228 | - | 740 695 | 714 875 | 714 082 | - | 752 219 | 725 784 | 729 021 | - | 770 550 | 747 403 | 745 286 | - | 773 129 | 747 865 | 753 393 | - |

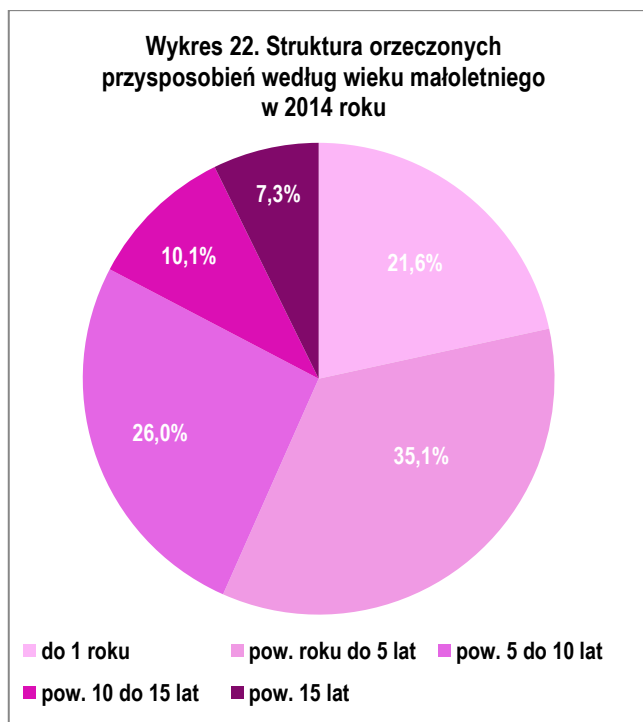
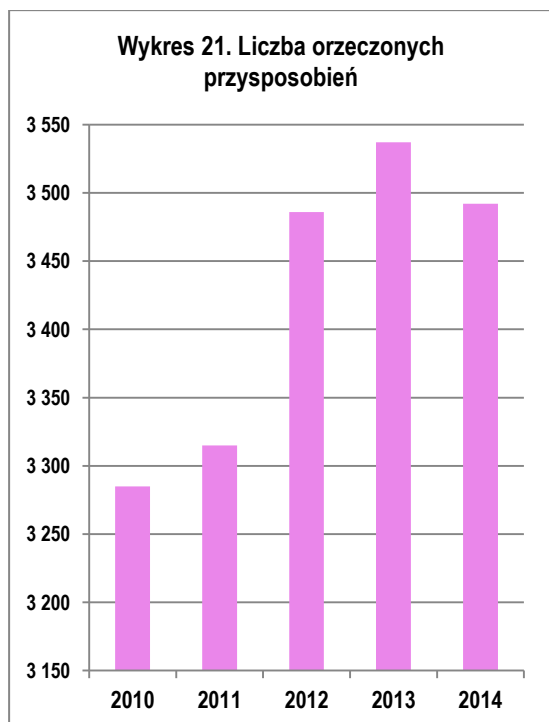
II instancja

Sprawy rodzinne odwoławcze rozpatrywane są w wydziałach cywilnych sądów okręgowych, a sprawy o rozwód i separację w wydziałach cywilnych sądów apelacyjnych, wobec czego sprawy rodzinne II instancji wykazane są w części dot. pionu cywilnego

TABL. 40. PRZYSPOSOBIE NIE (ADOPCJE) WEDŁUG WIEKU MAŁOLE T NICH (LICZBA OSÓB)

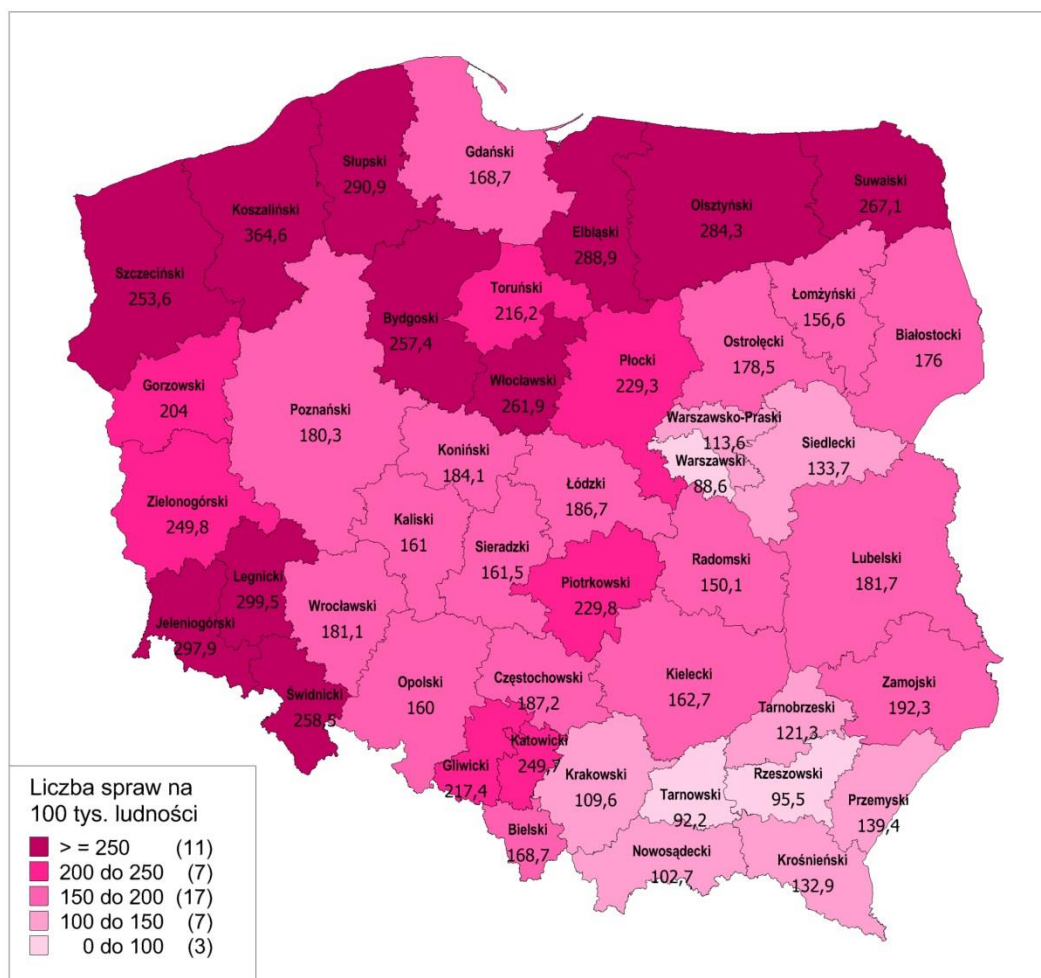
| Wyszczególnienie | 2010 | | | 2011 | | | 2012 | | | 2013 | | | 2014 | | |
|--------------------|------------------|----------------|------------------------------------|------------------|----------------|------------------------------------|------------------|----------------|------------------------------------|------------------|----------------|------------------------------------|------------------|----------------|------------------------------------|
| | Ogółem orzeczone | w tym: | | Ogółem orzeczone | w tym: | | Ogółem orzeczone | w tym: | | Ogółem orzeczone | w tym: | | Ogółem orzeczone | w tym: | |
| | | blankietowe *) | przez osoby zamieszkałe za granicą | | blankietowe *) | przez osoby zamieszkałe za granicą | | blankietowe *) | przez osoby zamieszkałe za granicą | | blankietowe *) | przez osoby zamieszkałe za granicą | | blankietowe *) | przez osoby zamieszkałe za granicą |
| Razem | 3 285 | 777 | 312 | 3 315 | 751 | 296 | 3 486 | 790 | 274 | 3 537 | 766 | 312 | 3 492 | 774 | 294 |
| z tego: | | | | | | | | | | | | | | | |
| do 1 roku | 819 | 455 | 11 | 809 | 432 | 3 | 837 | 467 | 9 | 810 | 413 | 15 | 754 | 369 | 3 |
| pow. roku do 2 lat | 396 | 89 | 15 | 397 | 57 | 19 | 451 | 73 | 33 | 433 | 89 | 23 | 415 | 89 | 17 |
| pow. 2 do 3 lat | 298 | 44 | 24 | 312 | 29 | 27 | 304 | 31 | 24 | 300 | 34 | 34 | 323 | 49 | 26 |
| pow. 3 do 5 lat | 434 | 51 | 38 | 482 | 55 | 37 | 525 | 65 | 31 | 524 | 72 | 39 | 486 | 67 | 40 |
| pow. 5 do 7 lat | 426 | 43 | 44 | 423 | 66 | 49 | 457 | 66 | 49 | 442 | 47 | 45 | 460 | 63 | 65 |
| pow. 7 do 10 lat | 433 | 53 | 98 | 429 | 49 | 89 | 421 | 40 | 73 | 460 | 53 | 93 | 449 | 55 | 90 |
| pow. 10 do 12 lat | 183 | 16 | 49 | 178 | 20 | 51 | 175 | 23 | 31 | 196 | 20 | 47 | 191 | 28 | 30 |
| pow. 12 do 15 lat | 160 | 12 | 27 | 136 | 19 | 17 | 152 | 10 | 15 | 149 | 13 | 11 | 160 | 23 | 12 |
| ponad 15 lat | 136 | 14 | 6 | 149 | 24 | 4 | 164 | 15 | 9 | 223 | 25 | 5 | 254 | 31 | 11 |

*) zgoda blankietowa – zatwierdzona przez sąd rodzinny zgoda biologicznych rodziców na adopcję ich dziecka przez anonimową osobę (tzw. zrzeczenie się władzy rodzicielskiej)



TABL. 41. PRAWOMOCNE ORZECZENIA W SPRAWACH O ALIMENTY (SPRAWY)

| Wyszczególnienie | 2010 | | 2011 | | 2012 | | 2013 | | 2014 | |
|--|---------------|---------------------------------------|---------------|---------------------------------------|---------------|---------------------------------------|---------------|---------------------------------------|---------------|---------------------------------------|
| | Liczba spraw | Wysokość zasądzonych alimentów (w zł) | Liczba spraw | Wysokość zasądzonych alimentów (w zł) | Liczba spraw | Wysokość zasądzonych alimentów (w zł) | Liczba spraw | Wysokość zasądzonych alimentów (w zł) | Liczba spraw | Wysokość zasądzonych alimentów (w zł) |
| Razem | 94 535 | 63 084 436 | 93 146 | 59 817 082 | 87 838 | 51 089 070 | 79 254 | 44 686 360 | 72 374 | 40 340 017 |
| z tego z powództwa: dzieci (w tym małoletnich) | 86 021 | 58 267 912 | 85 339 | 55 160 041 | 79 224 | 46 171 094 | 71 553 | 40 881 780 | 65 267 | 36 868 266 |
| rodziców | 709 | 249 005 | 775 | 521 276 | 1 903 | 1 432 074 | 1 147 | 589 436 | 1 054 | 609 877 |
| małżonków | 1 672 | 1 251 360 | 1 538 | 1 102 538 | 1 351 | 850 252 | 1 152 | 746 904 | 1 073 | 720 706 |
| małżonków i ich dzieci | 1 751 | 1 170 675 | 1 045 | 1 104 243 | 993 | 840 127 | 752 | 613 907 | 592 | 469 330 |
| o ustalenie ojcostwa | 4 137 | 20 165 537 | 4 176 | 1 783 401 | 4 081 | 1 651 213 | 4 087 | 1 600 283 | 3 352 | 1 343 416 |
| innych osób | 245 | 128 947 | 273 | 145 583 | 286 | 144 310 | 563 | 254 050 | 1 036 | 328 422 |

MAPA 8. PRAWOMOCNE ORZECZENIA W SPRAWACH O ALIMENTY (SPRAWY) W 2014 R. – LICZBA SPRAW NA 100 TYS. MIESZKAŃCÓW - WG OKRĘGÓW SO


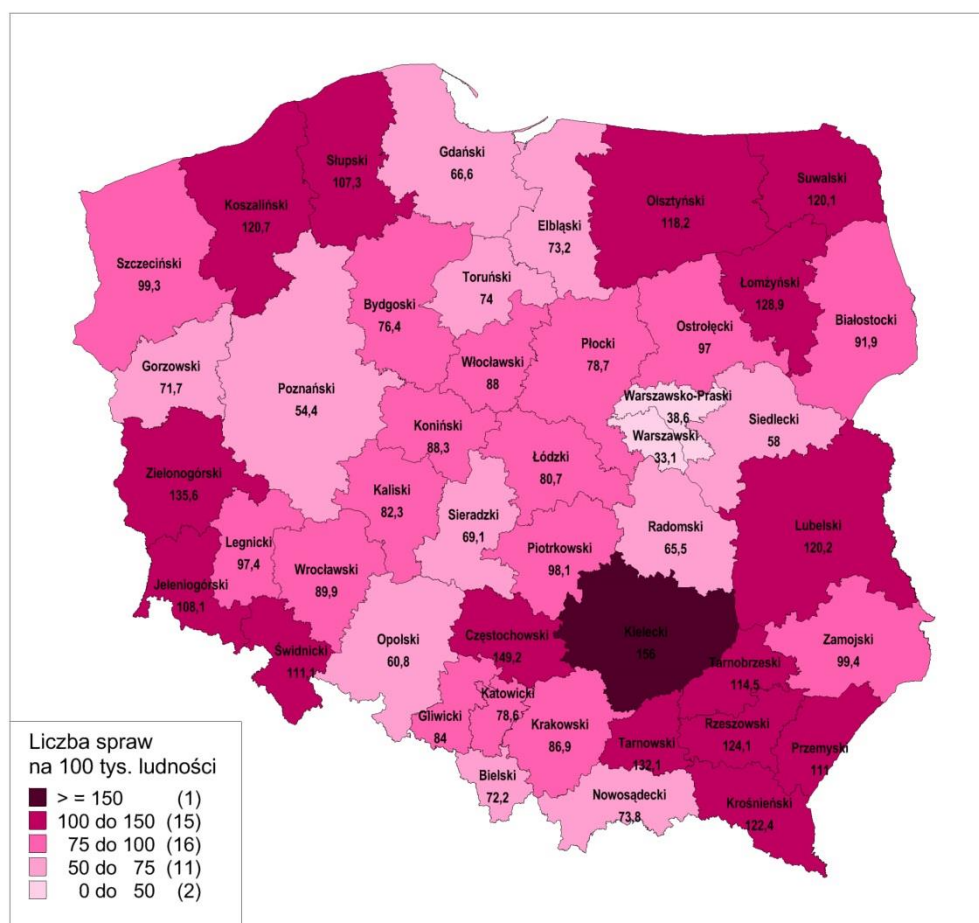
TABL. 42. EWIDENCJA POSTĘPOWAŃ MEDIACYJNYCH

| Wyszczególnienie | 2010 | 2011 | 2012 | 2013 | 2014 |
|---------------------------------|-------|-------|-------|-------|-------|
| Pozostało z poprzedniego okresu | 141 | 211 | 258 | 258 | 322 |
| Wpłynęło | 1 092 | 1 224 | 1 446 | 1 377 | 1 626 |
| Załatwiono | 1 016 | 1 168 | 1 411 | 1 313 | 1 512 |
| Pozostało na okres następnny | 217 | 267 | 292 | 322 | 436 |

TABL. 43. LICZBA OSÓB UBEZWLASNOWOLNIONYCH (STAN W OSTATNIM DNIU OKRESU SPRAWOZDAWCZEGO)

| Wyszczególnienie | 2010 | 2011 | 2012 | 2013 | 2014 |
|------------------|--------|--------|--------|--------|--------|
| Pod opieką | 60 248 | 59 654 | 62 678 | 65 981 | 69 364 |
| Pod kuratelą | 11 360 | 11 089 | 11 327 | 11 658 | 11 865 |

MAPA 9. WPŁYW SPRAW O ZASTOSOWANIE OBOWIĄZKU PODDANIA SIĘ LECZENIU ODWYKOWEMU W 2014 R. – LICZBA SPRAW NA 100 TYS. MIESZKAŃCÓW – SĄDY REJONOWE WG OKRĘGÓW SO



TABL. 44. STAN WYKAZU OPM (STAN W OSTATNIM DNIU OKRESU SPRAWOZDAWCZEGO)

| Wyszczególnienie | 2010 | 2011 | 2012 | 2013 | 2014 |
|---|---------|---------|---------|---------|---------|
| Ogółem | 210 515 | 211 653 | 208 319 | 210 474 | 208 325 |
| z tego: | | | | | |
| Liczba małoletnich pod opieką - ogółem | 27 669 | 27 598 | 27 902 | 28 977 | 29 301 |
| z tego: | | | | | |
| których rodziców pozbawiono władzy rodzicielskiej | 20 198 | 20 783 | 21 522 | 23 063 | 23 705 |
| których rodzicom zawieszono władzę rodzicielską | 3 416 | 3 022 | 2 917 | 2 678 | 2 588 |
| sieroty naturalne | 4 055 | 3 793 | 3 463 | 3 236 | 3 008 |
| Liczba małoletnich, których rodzicom ograniczono władzę rodzicielską | 182 846 | 184 055 | 180 417 | 181 497 | 179 024 |
| w tym: | | | | | |
| przez stałą kontrolę kuratora zawodowego | 39 023 | 39 961 | 40 590 | 41 348 | 41 988 |
| przez stałą kontrolę kuratora społecznego | 96 294 | 94 960 | 91 195 | 92 592 | 89 636 |
| Liczba małoletnich, wobec których zarządzono umieszczenie w rodzinie zastępczej | 46 145 | 46 197 | 45 946 | 44 379 | 43 164 |
| Liczba małoletnich, którzy oczekują na umieszczenie w rodzinie zastępczej | 172 | 198 | 136 | 332 | 385 |

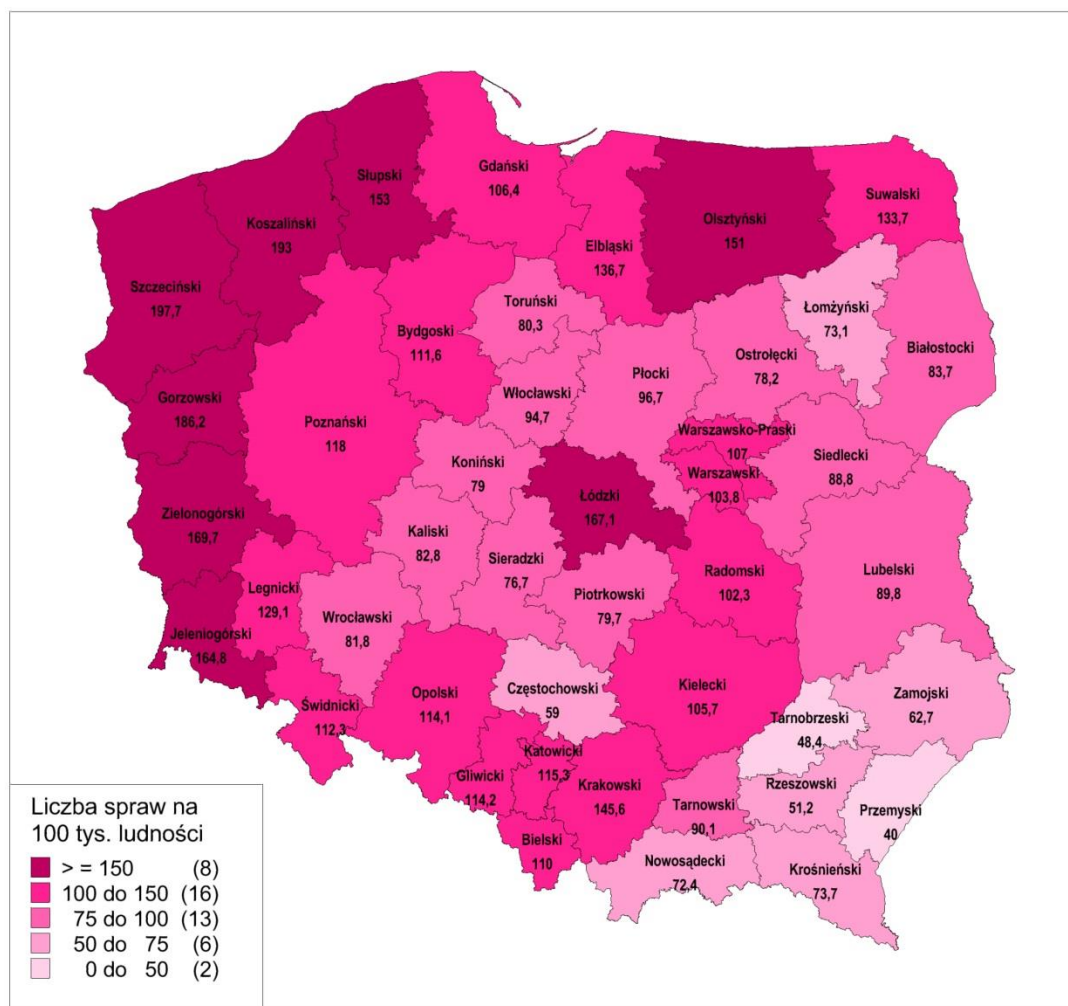
TABL. 45. WYKONYWANE ORZECZENIA SĄDU O UMIESZCZENIU MAŁOLETNIH W PLACÓWKACH OPIEKUŃCZO-WYCHOWAWCZYCH (LICZBA MAŁOLETNIH)

| Wyszczególnienie | 2010 | 2011 | 2012 | 2013 | 2014 |
|---|--------|--------|--------|--------|--------|
| Liczba orzeczeń wykonywanych wg stanu w ostatnim dniu poprzedniego okresu sprawozdawczego | 21 826 | 20 306 | 20 052 | 18 470 | 19 213 |
| Przybyło | | | | | |
| wydano orzeczeń | 5 213 | 5 284 | 4 816 | 6 133 | 5 602 |
| z innych sądów | 1 226 | 1 531 | 1 351 | 1 489 | 845 |
| Ubyło z powodu | | | | | |
| powrotu do zresocjalizowanego środowiska rodzinnego | 1 592 | 1 395 | 1 379 | 1 046 | 852 |
| przekazania do rodziny zastępczej | 718 | 704 | 548 | 491 | 486 |
| przysposobienia | 1 028 | 1 015 | 1 011 | 973 | 911 |
| skierowania do rodzinnego domu dziecka | 80 | 63 | 81 | 134 | 100 |
| przesłania do innych sądów | 1 378 | 1 237 | 1 284 | 1 206 | 1 139 |
| innego | 3 028 | 2 633 | 2 791 | 3 050 | 3 258 |
| Stan w ostatnim dniu okresu sprawozdawczego | 20 441 | 20 074 | 19 122 | 19 192 | 18 914 |
| w tym oczekujących na umieszczenie (orzeczenia dotychczas niewykonane) | 743 | 631 | 482 | 473 | 387 |
| w tym pow. 3 miesięcy | 455 | 347 | 364 | 298 | 224 |

TABL. 46. STAN WYKAZU ALK (STAN W OSTATNIM DNIU OKRESU SPRAWOZDAWCZEGO)

| Wyszczególnienie | 2010 | 2011 | 2012 | 2013 | 2014 |
|---|--------|--------|--------|--------|--------|
| Ogółem | 61 020 | 56 200 | 54 958 | 55 143 | 51 273 |
| Liczba osób, wobec których wykonywane są orzeczenia o obowiązku poddania się leczeniu | | | | | |
| w zakładzie niestacjonarym | 33 924 | 31 530 | 30 814 | 31 128 | 28 948 |
| w zakładzie stacjonarym | 27 096 | 24 670 | 24 144 | 24 015 | 22 325 |
| wobec których orzeczono nadzór kuratora i jest wykonywany przez kuratora | | | | | |
| zawodowego | 7 052 | 6 083 | 6 483 | 6 365 | 6 051 |
| społecznego | 18 948 | 17 758 | 16 034 | 16 694 | 16 098 |
| Liczba osób oczekujących na umieszczenie w zakładzie stacjonarym | 15 081 | 14 361 | 14 021 | 14 524 | 13 674 |

MAPA 10. WPŁYW SPRAW O POZBAWIENIE, ZAWIESZENIE, OGRANICZENIE WŁADZY RODZICIELSKIEJ W 2014 R. – LICZBA SPRAW NA 100 TYS. MIESZKAŃCÓW - WG OKRĘGÓW SO



V. Pion prawa pracy

V. Pion prawa pracy

W sądach powszechnych sprawy z zakresu prawa pracy prowadzone są głównie na podstawie przepisów ustaw: z dnia 26 czerwca 1974 roku *Kodeks pracy* (Dz. U. z 2014 r. poz. 1502 z późn. zm.), z dnia 17 listopada 1964 r. *Kodeks postępowania cywilnego* (Dz. U. z 2014 r. poz. 101 z późn. zm.).

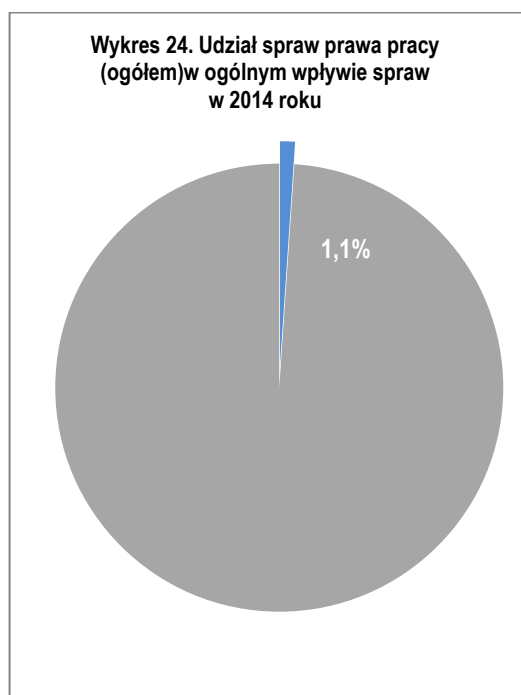
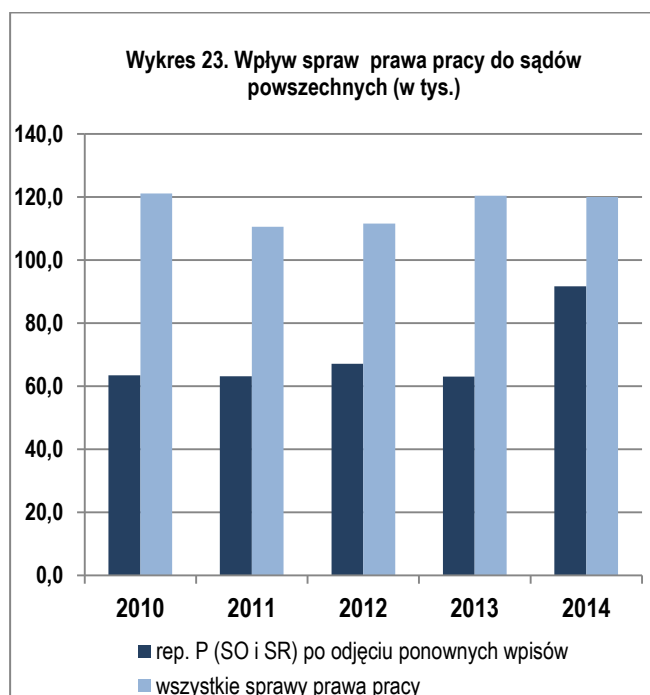
Według obowiązującego aktualnie stanu prawnego w sądach rejonowych sprawy z zakresu prawa pracy rejestrowane są w repertorium P - sprawy z zakresu prawa pracy, o roszczenia pracownika, członków rodzin i spadkobierców wynikające ze stosunku pracy lub z nim związane oraz spraw między innymi podmiotami, do których rozstrzygnięcia z mocy ustaw szczególnych stosuje się przepisy o postępowaniu w sprawach z zakresu prawa pracy, dla spraw podlegających rozpoznaniu na skutek pozwu pracodawcy o odszkodowanie należne od pracownika, w związku ze świadczoną przez niego pracą (łącznie ze sprawami z tytułu odpowiedzialności wspólnej), w tym podlegających rozpoznaniu w postępowaniu uproszczonym, w repertorium Np - sprawy podlegające rozpoznaniu w postępowaniu nakazowym i upominawczym, a także podlegające rozpoznaniu w europejskim postępowaniu nakazowym oraz w repertorium Po – dla innych spraw.

W sądach okręgowych prowadzi się sprawy pierwszoinstancyjne z repertoriów P, Np i Po oraz sprawy odwoławcze – repertorium Pa – dla apelacji i Pz – dla zażaleń.

W sądach apelacyjnych sprawy odwoławcze ewidencjonuje się w repertoriach APa – apelacje, APz – zażalenia.

W ogólnej liczbie spraw prawa pracy zawarte są liczby spraw Elektronicznego Postępowania Upominawczego (EPU) rozpatrywane przez e-sąd w Sądzie Rejonowym Lublin-Zachód.

W sądach apelacyjnych i okręgowych prowadzony jest również wykaz S ewidencjonujący skargi na naruszenie prawa do rozpoznania sprawy bez nieuzasadnionej zwłoki.



TABL. 47. EWIDENCJA SPRAW PRAWA PRACY

| Sprawy | 2010 | | | | 2011 | | | | 2012 | | | | 2013 | | | | 2014 | | | |
|---|----------------|-------------------|----------------|-------------------------------------|----------------|-------------------|----------------|-------------------------------------|----------------|-------------------|----------------|-------------------------------------|----------------|-------------------|----------------|-------------------------------------|----------------|-------------------|----------------|-------------------------------------|
| | Sprawy | | | | Sprawy | | | | Sprawy | | | | Sprawy | | | | Sprawy | | | |
| | do załatwienia | | załatwione | | do załatwienia | | załatwione | | do załatwienia | | załatwione | | do załatwienia | | załatwione | | do załatwienia | | załatwione | |
| | ogółem | w tym wpływ spraw | ogółem | w tym uwzgl. w całości lub w części | ogółem | w tym wpływ spraw | ogółem | w tym uwzgl. w całości lub w części | ogółem | w tym wpływ spraw | ogółem | w tym uwzgl. w całości lub w części | ogółem | w tym wpływ spraw | ogółem | w tym uwzgl. w całości lub w części | ogółem | w tym wpływ spraw | ogółem | w tym uwzgl. w całości lub w części |
| RAZEM – sprawy prawa pracy | 144 192 | 110 589 | 112 100 | - | 143 652 | 111 560 | 109 586 | - | 154 464 | 120 402 | 111 865 | - | 162 620 | 120 021 | 119 131 | - | 200 061 | 156 572 | 141 000 | - |
| Sądy Rejonowe - ogółem | 125 451 | 95 062 | 96 368 | 35 479 | 125 855 | 96 771 | 94 568 | 33 271 | 135 407 | 104 121 | 96 449 | 33 865 | 142 288 | 103 330 | 103 018 | 36 489 | 178 519 | 139 249 | 123 906 | 33 843 |
| w tym: | | | | | | | | | | | | | | | | | | | | |
| <u>Sprawy procesowe^{*)}:</u> | 110 698 | 80 873 | 82 405 | 23 394 | 101 358 | 74 944 | 71 518 | 18 824 | 108 576 | 78 737 | 72 908 | 20 138 | 109 712 | 74 044 | 73 825 | 19 448 | 137 027 | 101 140 | 90 185 | 18 733 |
| w tym: | | | | | | | | | | | | | | | | | | | | |
| Związane z wypowiedzeniem umowy o pracę | | | | | | | | | | | | | | | | | | | | |
| kobiet | 9 344 | 6 641 | 6 486 | 1 261 | 9 660 | 6 898 | 6 420 | 1 197 | 11 062 | 7 701 | 7 226 | 1 330 | 10 836 | 7 000 | 7 198 | 1 398 | 8 689 | 5 051 | 5 667 | 1 180 |
| mężczyzn | 9 066 | 6 165 | 6 120 | 1 136 | 9 271 | 6 404 | 6 017 | 1 073 | 9 756 | 6 399 | 6 072 | 1 065 | 9 696 | 6 012 | 6 133 | 1 099 | 8 239 | 4 676 | 5 357 | 1 130 |
| Dotyczące rozwiązania umowy o pracę bez wypowiedzenia | | | | | | | | | | | | | | | | | | | | |
| z winy pracownika | | | | | | | | | | | | | | | | | | | | |
| kobiet | 3 041 | 2 078 | 1 927 | 384 | 3 095 | 2 040 | 1 920 | 386 | 3 310 | 2 089 | 1 960 | 396 | 3 248 | 1 898 | 1 979 | 394 | 2 899 | 1 630 | 1 790 | 411 |
| mężczyzn | 5 444 | 3 630 | 3 505 | 675 | 5 597 | 3 755 | 3 451 | 616 | 5 911 | 3 672 | 3 492 | 657 | 5 800 | 3 381 | 3 477 | 683 | 5 122 | 2 797 | 3 214 | 659 |
| bez winy pracownika dotyczy | | | | | | | | | | | | | | | | | | | | |
| kobiet | 579 | 408 | 403 | 95 | 564 | 395 | 399 | 72 | 555 | 382 | 371 | 91 | 558 | 374 | 358 | 75 | 592 | 392 | 360 | 79 |
| mężczyzn | 659 | 414 | 455 | 113 | 648 | 449 | 427 | 82 | 616 | 392 | 407 | 87 | 650 | 442 | 408 | 85 | 627 | 387 | 421 | 70 |

TABL. 47. EWIDENCJA SPRAW PRAWA PRACY (CD.)

| Sprawy | 2010 | | | | 2011 | | | | 2012 | | | | 2013 | | | | 2014 | | | |
|---|----------------|-------------------|------------|-------------------------------------|----------------|-------------------|------------|-------------------------------------|----------------|-------------------|------------|-------------------------------------|----------------|-------------------|------------|-------------------------------------|----------------|-------------------|------------|-------------------------------------|
| | Sprawy | | | | Sprawy | | | | Sprawy | | | | Sprawy | | | | Sprawy | | | |
| | do załatwienia | | załatwione | | do załatwienia | | załatwione | | do załatwienia | | załatwione | | do załatwienia | | załatwione | | do załatwienia | | załatwione | |
| | ogółem | w tym wpływ spraw | ogółem | w tym uwzgl. w całości lub w części | ogółem | w tym wpływ spraw | ogółem | w tym uwzgl. w całości lub w części | ogółem | w tym wpływ spraw | ogółem | w tym uwzgl. w całości lub w części | ogółem | w tym wpływ spraw | ogółem | w tym uwzgl. w całości lub w części | ogółem | w tym wpływ spraw | ogółem | w tym uwzgl. w całości lub w części |
| O wydanie lub sprostowanie świadectwa pracy | • | • | • | • | 3 291 | 3 179 | 2 202 | 565 | 4 160 | 3 071 | 3 011 | 987 | 4 344 | 3 195 | 2 951 | 875 | 4 731 | 3 338 | 3 359 | 991 |
| O nawiązanie stosunku pracy i roszczenia o odszkodowanie za niezawarcie umowy przyrzeczonej | | | | | | | | | | | | | | | | | | | | |
| kobiet | 106 | 85 | 77 | 9 | 84 | 56 | 61 | 6 | 67 | 42 | 43 | 15 | 56 | 32 | 32 | 4 | 45 | 21 | 31 | 6 |
| mężczyzn | 103 | 72 | 77 | 16 | 65 | 43 | 49 | 10 | 56 | 40 | 38 | 4 | 36 | 18 | 24 | 5 | 37 | 25 | 22 | 5 |
| Związane z wypowiedzeniem umownych warunków pracy i płacy | | | | | | | | | | | | | | | | | | | | |
| kobiet | 1 049 | 808 | 734 | 111 | 1 750 | 1 435 | 1 290 | 151 | 2 219 | 1 756 | 1 647 | 196 | 2 730 | 2 158 | 2 104 | 203 | 1 943 | 1 317 | 1 263 | 146 |
| mężczyzn | 717 | 500 | 483 | 119 | 1 100 | 852 | 874 | 105 | 1 115 | 888 | 826 | 104 | 1 157 | 868 | 679 | 110 | 5 895 | 5 417 | 1 532 | 76 |
| O wynagrodzenie za pracę | | | | | | | | | | | | | | | | | | | | |
| kobiet | 11 235 | 8 723 | 9 128 | 3 089 | 7 494 | 5 613 | 5 824 | 2 429 | 10 900 | 8 934 | 7 413 | 2 697 | 11 925 | 8 438 | 8 767 | 2 649 | 13 760 | 10 602 | 9 694 | 2 156 |
| mężczyzn | 17 814 | 13 790 | 14 000 | 5 094 | 13 598 | 10 394 | 10 196 | 3 219 | 18 532 | 14 585 | 13 751 | 4 942 | 17 393 | 12 612 | 13 057 | 4 826 | 15 331 | 10 995 | 11 033 | 4 054 |
| O wynagrodzenie za pracę w godzinach nadliczbowych | 4 014 | 2 532 | 2 606 | 614 | 3 355 | 2 123 | 1 910 | 446 | 3 704 | 2 152 | 2 101 | 547 | 3 468 | 1 865 | 1 866 | 489 | 3 508 | 1 906 | 2 059 | 471 |
| O ustalenie istnienia stosunku pracy | • | • | • | • | 3 094 | 3 016 | 1 822 | 329 | 4 271 | 2 996 | 2 719 | 687 | 4 330 | 2 778 | 2 751 | 656 | 3 950 | 2 371 | 2 486 | 611 |

TABL. 47. EWIDENCJA SPRAW PRAWA PRACY (CD.)

| Sprawy | 2010 | | | | 2011 | | | | 2012 | | | | 2013 | | | | 2014 | | | |
|---|----------------|-------------------|------------|-------------------------------------|----------------|-------------------|------------|-------------------------------------|----------------|-------------------|------------|-------------------------------------|----------------|-------------------|------------|-------------------------------------|----------------|-------------------|------------|-------------------------------------|
| | Sprawy | | | | Sprawy | | | | Sprawy | | | | Sprawy | | | | Sprawy | | | |
| | do załatwienia | | załatwione | | do załatwienia | | załatwione | | do załatwienia | | załatwione | | do załatwienia | | załatwione | | do załatwienia | | załatwione | |
| | ogółem | w tym wpływ spraw | ogółem | w tym uwzgl. w całości lub w części | ogółem | w tym wpływ spraw | ogółem | w tym uwzgl. w całości lub w części | ogółem | w tym wpływ spraw | ogółem | w tym uwzgl. w całości lub w części | ogółem | w tym wpływ spraw | ogółem | w tym uwzgl. w całości lub w części | ogółem | w tym wpływ spraw | ogółem | w tym uwzgl. w całości lub w części |
| O odszkodowanie z tytułu naruszenia zasady równego traktowania w zatrudnieniu dotyczy (art. 18 ^{3d} kp) | | | | | | | | | | | | | | | | | | | | |
| kobiet | 256 | 153 | 149 | 23 | 334 | 228 | 188 | 19 | 385 | 238 | 220 | 33 | 325 | 160 | 153 | 29 | 584 | 412 | 382 | 25 |
| mężczyzn | 248 | 176 | 165 | 20 | 508 | 426 | 285 | 18 | 487 | 226 | 289 | 57 | 446 | 248 | 234 | 33 | 328 | 116 | 182 | 19 |
| O odszkodowanie w związku z molestowaniem seksualnym, jako jedną z form dyskryminacji w miejscu pracy dotyczy (art. 18 ^{3a} § 6 kp w zw. z art. 18 ^{3d} kp) | | | | | | | | | | | | | | | | | | | | |
| kobiet | 3 | 5 | 3 | 2 | 49 | 44 | 6 | - | 9 | 3 | 8 | 1 | 5 | 4 | 1 | - | 8 | 4 | 5 | 1 |
| mężczyzn | - | 4 | 1 | - | 6 | 3 | 4 | - | 5 | 3 | 3 | - | 4 | 2 | 3 | - | 2 | 1 | 1 | - |
| O zadośćuczynienie w związku z mobbingiem dotyczy (art. 94 ³ §3 kp) | | | | | | | | | | | | | | | | | | | | |
| kobiet | 173 | 103 | 91 | 12 | 247 | 159 | 117 | 14 | 263 | 132 | 112 | 11 | 286 | 135 | 123 | 9 | 296 | 133 | 124 | 20 |
| mężczyzn | 116 | 79 | 64 | 7 | 158 | 101 | 87 | 8 | 179 | 107 | 78 | 9 | 176 | 75 | 76 | 7 | 181 | 81 | 91 | 11 |
| O odszkodowanie w związku z mobbingiem dotyczy (art. 94 ³ §4 kp) | | | | | | | | | | | | | | | | | | | | |
| kobiet | 28 | 22 | 14 | - | 62 | 47 | 28 | 1 | 75 | 41 | 40 | 1 | 72 | 37 | 31 | 5 | 68 | 26 | 32 | 8 |
| mężczyzn | 21 | 17 | 12 | - | 68 | 55 | 42 | - | 63 | 37 | 28 | 1 | 69 | 34 | 34 | 4 | 65 | 30 | 45 | 2 |
| Dyskryminacja w zatrudnieniu (art. 11 ³ kp) | | | | | | | | | | | | | | | | | | | | |
| | 78 | 42 | 49 | 5 | 105 | 76 | 51 | 5 | 139 | 85 | 86 | 3 | 98 | 45 | 55 | 5 | 79 | 36 | 47 | 7 |

TABL. 47. EWIDENCJA SPRAW PRAWA PRACY (CD.)

| Sprawy | 2010 | | | | 2011 | | | | 2012 | | | | 2013 | | | | 2014 | | | |
|---|----------------|-------------------|------------|-------------------------------------|----------------|-------------------|------------|-------------------------------------|----------------|-------------------|------------|-------------------------------------|----------------|-------------------|------------|-------------------------------------|----------------|-------------------|------------|-------------------------------------|
| | Sprawy | | | | Sprawy | | | | Sprawy | | | | Sprawy | | | | Sprawy | | | |
| | do załatwienia | | załatwione | | do załatwienia | | załatwione | | do załatwienia | | załatwione | | do załatwienia | | załatwione | | do załatwienia | | załatwione | |
| | ogółem | w tym wpływ spraw | ogółem | w tym uwzgl. w całości lub w części | ogółem | w tym wpływ spraw | ogółem | w tym uwzgl. w całości lub w części | ogółem | w tym wpływ spraw | ogółem | w tym uwzgl. w całości lub w części | ogółem | w tym wpływ spraw | ogółem | w tym uwzgl. w całości lub w części | ogółem | w tym wpływ spraw | ogółem | w tym uwzgl. w całości lub w części |
| Sądy Okręgowe– ogółem | 17 502 | 14 472 | 14 696 | - | 16 552 | 13 747 | 13 935 | - | 17 925 | 15 311 | 14 480 | - | 19 033 | 15 588 | 15 044 | - | 20 236 | 16 247 | 16 085 | - |
| SO I instancja | 3 773 | 2 322 | 2 377 | 470 | 3 906 | 2 511 | 2 697 | 517 | 4 102 | 2 896 | 2 598 | 616 | 4 229 | 2 725 | 2 717 | 847 | 4 506 | 2 994 | 2 989 | 1 220 |
| w tym: | | | | | | | | | | | | | | | | | | | | |
| <i>Sprawy procesowe:</i> | 3 086 | 1 843 | 1 890 | 248 | 3 152 | 1 957 | 1 973 | 257 | 3 451 | 2 272 | 1 986 | 283 | 3 458 | 1 993 | 1 988 | 342 | 3 066 | 1 596 | 1 625 | 278 |
| w tym: | | | | | | | | | | | | | | | | | | | | |
| Związane z innym sposobem ustania stosunku pracy | • | • | • | • | 4 | 4 | 4 | - | 17 | 17 | 14 | - | 8 | 5 | 5 | - | 11 | 8 | 7 | - |
| O nawiązanie stosunku pracy i roszczenia o odszkodowanie za niezawarcie umowy przyrzeczonej | | | | | | | | | | | | | | | | | | | | |
| kobiet | 3 | 3 | 1 | - | 3 | 1 | 1 | - | 3 | 1 | 1 | - | 5 | 3 | 4 | - | 1 | 0 | 1 | - |
| mężczyzn | 8 | 6 | 7 | - | 4 | 3 | 2 | - | 7 | 5 | 6 | - | 3 | 2 | 2 | - | 4 | 3 | 4 | - |
| O wynagrodzenie za pracę | | | | | | | | | | | | | | | | | | | | |
| kobiet | 150 | 101 | 85 | 8 | 192 | 127 | 139 | 12 | 166 | 113 | 103 | 3 | 155 | 92 | 95 | 13 | 146 | 86 | 92 | 14 |
| mężczyzn | 477 | 288 | 294 | 50 | 526 | 343 | 339 | 46 | 511 | 324 | 328 | 50 | 460 | 277 | 292 | 41 | 356 | 188 | 221 | 20 |
| O wynagrodzenie za pracę w godzinach nadliczbowych | 195 | 93 | 89 | 23 | 194 | 88 | 101 | 27 | 190 | 97 | 91 | 22 | 188 | 89 | 89 | 24 | 172 | 73 | 65 | 24 |

TABL. 47. EWIDENCJA SPRAW PRAWA PRACY (CD.)

| Sprawy | 2010 | | | | 2011 | | | | 2012 | | | | 2013 | | | | 2014 | | | |
|---|----------------|-------------------|------------|-------------------------------------|----------------|-------------------|------------|-------------------------------------|----------------|-------------------|------------|-------------------------------------|----------------|-------------------|------------|-------------------------------------|----------------|-------------------|------------|-------------------------------------|
| | Sprawy | | | | Sprawy | | | | Sprawy | | | | Sprawy | | | | Sprawy | | | |
| | do załatwienia | | załatwione | | do załatwienia | | załatwione | | do załatwienia | | załatwione | | do załatwienia | | załatwione | | do załatwienia | | załatwione | |
| | ogółem | w tym wpływ spraw | ogółem | w tym uwzgl. w całości lub w części | ogółem | w tym wpływ spraw | ogółem | w tym uwzgl. w całości lub w części | ogółem | w tym wpływ spraw | ogółem | w tym uwzgl. w całości lub w części | ogółem | w tym wpływ spraw | ogółem | w tym uwzgl. w całości lub w części | ogółem | w tym wpływ spraw | ogółem | w tym uwzgl. w całości lub w części |
| O odszkodowanie z tytułu naruszenia zasady równego traktowania w zatrudnieniu dotyczy (art. 18 ^{3d} kp) | | | | | | | | | | | | | | | | | | | | |
| kobiet | 26 | 16 | 6 | - | 34 | 14 | 13 | 2 | 31 | 11 | 9 | 2 | 40 | 18 | 19 | 2 | 36 | 15 | 17 | 1 |
| mężczyzn | 28 | 19 | 15 | 2 | 37 | 24 | 20 | 2 | 30 | 12 | 10 | - | 36 | 16 | 21 | 8 | 29 | 14 | 13 | 2 |
| O odszkodowanie w związku z molestowaniem seksualnym, jako jedną z form dyskryminacji w miejscu pracy dotyczy (art. 18 ^{3a} § 6 kp w zw. z art. 18 ^{3d} kp) | | | | | | | | | | | | | | | | | | | | |
| kobiet | 7 | 5 | 1 | - | 8 | 2 | 4 | 1 | 4 | - | 2 | 1 | 3 | 1 | - | - | 6 | 3 | 2 | 1 |
| mężczyzn | 4 | 1 | 2 | - | 2 | - | 2 | 1 | 2 | 2 | 1 | 1 | 1 | - | - | - | 1 | 0 | - | - |
| O zadośćuczynienie w związku z mobbingiem dotyczy (art. 94 ³ §3 kp) | | | | | | | | | | | | | | | | | | | | |
| kobiet | 38 | 19 | 22 | 2 | 51 | 34 | 23 | - | 59 | 31 | 25 | - | 60 | 26 | 29 | 3 | 56 | 25 | 23 | 3 |
| mężczyzn | 27 | 9 | 16 | 1 | 35 | 24 | 18 | - | 41 | 24 | 21 | - | 34 | 14 | 19 | 1 | 32 | 17 | 13 | 1 |
| O odszkodowanie w związku z mobbingiem dotyczy (art. 94 ³ §4 kp) | | | | | | | | | | | | | | | | | | | | |
| kobiet | 9 | 1 | 6 | 1 | 14 | 10 | 3 | - | 15 | 4 | 9 | 1 | 20 | 14 | 9 | - | 21 | 10 | 6 | - |
| mężczyzn | 4 | 1 | 2 | - | 12 | 9 | 8 | - | 15 | 11 | 11 | - | 17 | 13 | 9 | - | 17 | 9 | 6 | 1 |
| Dyskryminacja w zatrudnieniu (art. 11 ³ kp) | | | | | | | | | | | | | | | | | | | | |
| kobiet | 8 | 6 | 4 | - | 14 | 10 | 6 | - | 14 | 6 | 7 | 1 | 14 | 7 | 8 | 1 | 12 | 6 | 5 | 1 |

TABL. 47. EWIDENCJA SPRAW PRAWA PRACY (CD.)

| Sprawy | 2010 | | | | 2011 | | | | 2012 | | | | 2013 | | | | 2014 | | | |
|--|----------------|-------------------|--------------|----------------|----------------|-------------------|--------------|----------------|----------------|-------------------|--------------|----------------|----------------|-------------------|--------------|----------------|----------------|-------------------|---------------|----------------|
| | Sprawy | | | | Sprawy | | | | Sprawy | | | | Sprawy | | | | Sprawy | | | |
| | do załatwienia | | załatwione | | do załatwienia | | załatwione | | do załatwienia | | załatwione | | do załatwienia | | załatwione | | do załatwienia | | załatwione | |
| | ogółem | w tym wpływ spraw | ogółem | w tym oddalono | ogółem | w tym wpływ spraw | ogółem | w tym oddalono | ogółem | w tym wpływ spraw | ogółem | w tym oddalono | ogółem | w tym wpływ spraw | ogółem | w tym oddalono | ogółem | w tym wpływ spraw | ogółem | w tym oddalono |
| SO II instancja | 13729 | 12150 | 12319 | 7077 | 12646 | 11236 | 11238 | 6736 | 13823 | 12415 | 11882 | 7440 | 14804 | 12863 | 12327 | 7706 | 15 730 | 13 253 | 13 096 | 8 140 |
| w tym: | | | | | | | | | | | | | | | | | | | | |
| <i>Sprawy procesowe:</i> | 9 366 | 8 043 | 8 249 | 5 236 | 8 823 | 7 706 | 7 634 | 4 989 | 9 631 | 8 442 | 7 955 | 5 507 | 10 446 | 8 770 | 8 308 | 5 691 | 11 120 | 8 982 | 8 805 | 6 201 |
| w tym: | | | | | | | | | | | | | | | | | | | | |
| Związane z wypowiedz. umowy o pracę | | | | | | | | | | | | | | | | | | | | |
| kobiet | 1 039 | 918 | 912 | 621 | 1 225 | 1 098 | 1 055 | 704 | 1 359 | 1 189 | 1 130 | 802 | 1 630 | 1 401 | 1 323 | 937 | 1 506 | 1 199 | 1 216 | 864 |
| mężczyzn | 1 177 | 1 048 | 1 025 | 676 | 1 144 | 992 | 992 | 677 | 1 219 | 1 067 | 1 016 | 723 | 1 304 | 1 101 | 1 028 | 700 | 1 344 | 1 068 | 1 091 | 812 |
| Dotyczące rozwiązania umowy o pracę bez wypowiedzenia | | | | | | | | | | | | | | | | | | | | |
| z winy pracownika | | | | | | | | | | | | | | | | | | | | |
| kobiet | 344 | 297 | 302 | 202 | 338 | 296 | 290 | 195 | 364 | 316 | 303 | 225 | 416 | 355 | 332 | 234 | 420 | 336 | 338 | 250 |
| mężczyzn | 612 | 542 | 520 | 353 | 629 | 536 | 555 | 346 | 614 | 540 | 490 | 336 | 706 | 582 | 569 | 389 | 717 | 580 | 589 | 414 |
| bez winy pracownika dotyczy | | | | | | | | | | | | | | | | | | | | |
| kobiet | 96 | 75 | 84 | 59 | 74 | 62 | 65 | 44 | 62 | 53 | 54 | 41 | 82 | 74 | 67 | 42 | 108 | 93 | 75 | 57 |
| mężczyzn | 86 | 73 | 76 | 50 | 92 | 82 | 83 | 50 | 93 | 84 | 79 | 51 | 93 | 79 | 76 | 56 | 86 | 69 | 65 | 50 |
| O wydanie lub sprostowanie świadectwa pracy | • | • | • | • | 93 | 93 | 75 | 54 | 173 | 155 | 152 | 106 | 180 | 159 | 138 | 90 | 200 | 158 | 163 | 122 |
| O nawiązanie stosunku pracy i roszczenia o odszk. za niezawarcie umowy przyrzeczonej | | | | | | | | | | | | | | | | | | | | |
| kobiet | 14 | 13 | 13 | 7 | 15 | 14 | 14 | 11 | 10 | 9 | 6 | 5 | 12 | 8 | 9 | 5 | 6 | 3 | 5 | 2 |
| mężczyzn | 19 | 14 | 16 | 6 | 9 | 6 | 9 | 7 | 5 | 5 | 5 | 3 | 8 | 8 | 7 | 5 | 9 | 8 | 6 | 5 |

TABL. 47. EWIDENCJA SPRAW PRAWA PRACY (CD.)

| Sprawy | 2010 | | | | 2011 | | | | 2012 | | | | 2013 | | | | 2014 | | | |
|---|----------------|-------------------|------------|----------------|----------------|-------------------|------------|----------------|----------------|-------------------|------------|----------------|----------------|-------------------|------------|----------------|----------------|-------------------|------------|----------------|
| | Sprawy | | | | Sprawy | | | | Sprawy | | | | Sprawy | | | | Sprawy | | | |
| | do załatwienia | | załatwione | | do załatwienia | | załatwione | | do załatwienia | | załatwione | | do załatwienia | | załatwione | | do załatwienia | | załatwione | |
| | ogółem | w tym wpływ spraw | ogółem | w tym oddalono | ogółem | w tym wpływ spraw | ogółem | w tym oddalono | ogółem | w tym wpływ spraw | ogółem | w tym oddalono | ogółem | w tym wpływ spraw | ogółem | w tym oddalono | ogółem | w tym wpływ spraw | ogółem | w tym oddalono |
| Związane z wypowiedzeniem umownych warunków pracy i płacy | | | | | | | | | | | | | | | | | | | | |
| kobiet | 107 | 94 | 91 | 63 | 124 | 108 | 110 | 76 | 187 | 173 | 163 | 111 | 176 | 152 | 145 | 99 | 231 | 200 | 181 | 131 |
| mężczyzn | 144 | 130 | 122 | 80 | 127 | 105 | 113 | 81 | 124 | 110 | 104 | 70 | 132 | 112 | 109 | 77 | 138 | 115 | 95 | 79 |
| O wynagrodzenie za pracę | | | | | | | | | | | | | | | | | | | | |
| kobiet | 515 | 433 | 474 | 317 | 399 | 358 | 358 | 210 | 419 | 377 | 358 | 218 | 444 | 383 | 359 | 244 | 472 | 387 | 359 | 226 |
| mężczyzn | 740 | 637 | 651 | 408 | 692 | 603 | 593 | 377 | 705 | 606 | 567 | 371 | 851 | 713 | 683 | 458 | 892 | 724 | 624 | 456 |
| O wynagrodzenie za pracę w godzinach nadliczbowych | 435 | 347 | 382 | 212 | 378 | 325 | 330 | 190 | 390 | 342 | 335 | 222 | 385 | 330 | 316 | 195 | 368 | 299 | 285 | 201 |
| O ustalenie istnienia stosunku pracy | • | • | • | • | 232 | 228 | 208 | 146 | 397 | 373 | 327 | 230 | 471 | 401 | 374 | 270 | 510 | 413 | 421 | 300 |
| O odszkodowanie z tytułu naruszenia zasady równego traktowania w zatrudnieniu dotyczy (art. 18 ^{3d} kp) | | | | | | | | | | | | | | | | | | | | |
| kobiet | 45 | 38 | 35 | 23 | 54 | 44 | 44 | 26 | 55 | 45 | 37 | 27 | 84 | 66 | 55 | 35 | 80 | 51 | 48 | 31 |
| mężczyzn | 39 | 36 | 34 | 22 | 47 | 42 | 39 | 28 | 60 | 52 | 50 | 39 | 70 | 60 | 54 | 43 | 69 | 53 | 61 | 47 |
| O odszkodowanie w związku z molestowaniem seksualnym, jako jedną z form dyskryminacji w miejscu pracy dotyczy (art. 18 ^{3a} § 6 kp w zw. z art. 18 ^{3d} kp) | | | | | | | | | | | | | | | | | | | | |
| kobiet | - | - | - | - | - | - | - | - | 1 | 1 | 1 | 1 | 3 | 3 | 3 | 3 | 1 | 1 | 1 | 1 |
| mężczyzn | 1 | 1 | - | - | 1 | - | 1 | 1 | 1 | 1 | 1 | 1 | - | - | - | - | 1 | 1 | 1 | 1 |

TABL. 47. EWIDENCJA SPRAW PRAWA PRACY (CD.)

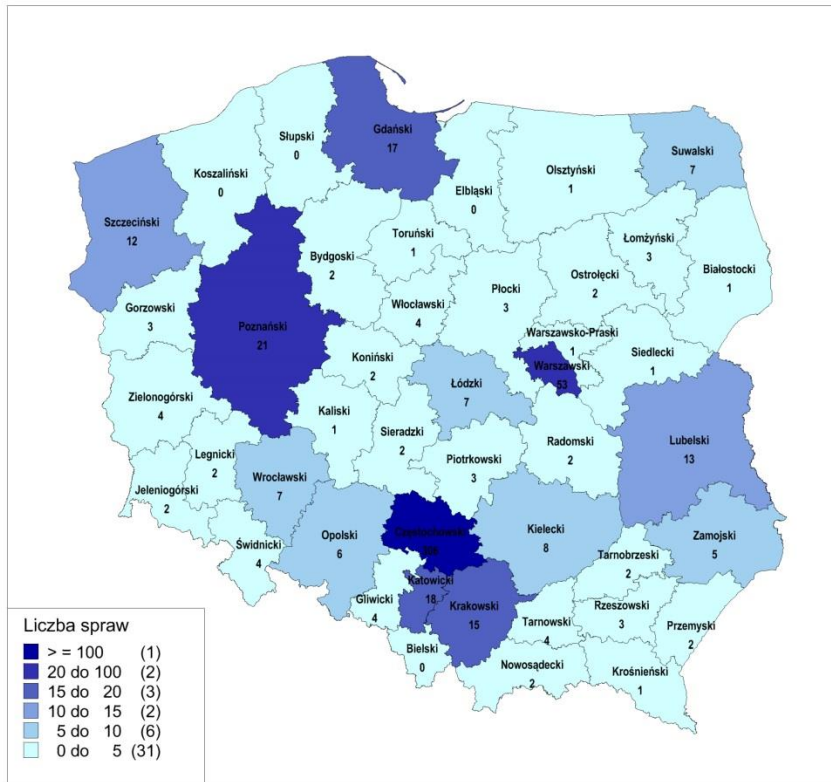
| Sprawy | 2010 | | | | 2011 | | | | 2012 | | | | 2013 | | | | 2014 | | | |
|---|----------------|-------------------|--------------|----------------|----------------|-------------------|--------------|----------------|----------------|-------------------|------------|----------------|----------------|-------------------|--------------|----------------|----------------|-------------------|--------------|----------------|
| | Sprawy | | | | Sprawy | | | | Sprawy | | | | Sprawy | | | | Sprawy | | | |
| | do załatwienia | | załatwione | | do załatwienia | | załatwione | | do załatwienia | | załatwione | | do załatwienia | | załatwione | | do załatwienia | | załatwione | |
| | ogółem | w tym wpływ spraw | ogółem | w tym oddalono | ogółem | w tym wpływ spraw | ogółem | w tym oddalono | ogółem | w tym wpływ spraw | ogółem | w tym oddalono | ogółem | w tym wpływ spraw | ogółem | w tym oddalono | ogółem | w tym wpływ spraw | ogółem | w tym oddalono |
| O zadośćuczynienie w związku z mobbingiem dotyczy (art. 94 ³ §3 kp) | | | | | | | | | | | | | | | | | | | | |
| kobiet | 25 | 20 | 21 | 13 | 26 | 22 | 19 | 13 | 37 | 30 | 29 | 20 | 43 | 35 | 30 | 27 | 53 | 40 | 41 | 32 |
| mężczyzn | 16 | 15 | 14 | 11 | 25 | 23 | 23 | 17 | 17 | 15 | 16 | 13 | 18 | 17 | 12 | 8 | 27 | 21 | 18 | 12 |
| O odszkodowanie w związku z mobbingiem dotyczy (art. 94 ³ §4 kp) | | | | | | | | | | | | | | | | | | | | |
| kobiet | - | - | - | - | 5 | 5 | 5 | 4 | 4 | 4 | 4 | 3 | 5 | 5 | 2 | 1 | 12 | 9 | 10 | 8 |
| mężczyzn | 6 | 6 | 4 | 2 | 6 | 4 | 6 | 5 | 5 | 5 | 4 | 3 | 12 | 11 | 10 | 7 | 9 | 7 | 9 | 8 |
| Sądy Apelacyjne - ogółem | 1 239 | 1 055 | 1 036 | 510 | 1 245 | 1 042 | 1 083 | 536 | 1 132 | 970 | 936 | 465 | 1 299 | 1 103 | 1 069 | 537 | 1 306 | 1 076 | 1 009 | 482 |
| w tym: | | | | | | | | | | | | | | | | | | | | |
| <u>Sprawy procesowe:</u> | 494 | 376 | 372 | 223 | 486 | 364 | 379 | 202 | 492 | 385 | 355 | 202 | 550 | 413 | 409 | 235 | 538 | 397 | 357 | 182 |
| w tym: | | | | | | | | | | | | | | | | | | | | |
| O nawiązanie stosunku pracy i roszczenia o odszkodowanie za niezawarcie umowy przyrzeczonej | 2 | 2 | 1 | 1 | 2 | 1 | 2 | 1 | - | - | - | - | 1 | 1 | 1 | - | 2 | 2 | 1 | 1 |
| O wynagrodzenie za pracę | | | | | | | | | | | | | | | | | | | | |
| kobiet | 13 | 9 | 9 | 8 | 18 | 14 | 14 | 8 | 18 | 14 | 14 | 7 | 23 | 19 | 16 | 9 | 19 | 12 | 12 | 5 |
| mężczyzn | 74 | 51 | 56 | 29 | 51 | 33 | 35 | 13 | 60 | 44 | 43 | 27 | 52 | 35 | 36 | 29 | 45 | 29 | 24 | 14 |
| O wynagrodzenie za pracę w godzinach nadliczbowych | 31 | 25 | 21 | 10 | 33 | 23 | 26 | 18 | 31 | 24 | 18 | 10 | 41 | 28 | 29 | 14 | 32 | 20 | 20 | 6 |

TABL. 47. EWIDENCJA SPRAW PRAWA PRACY (DOK.)

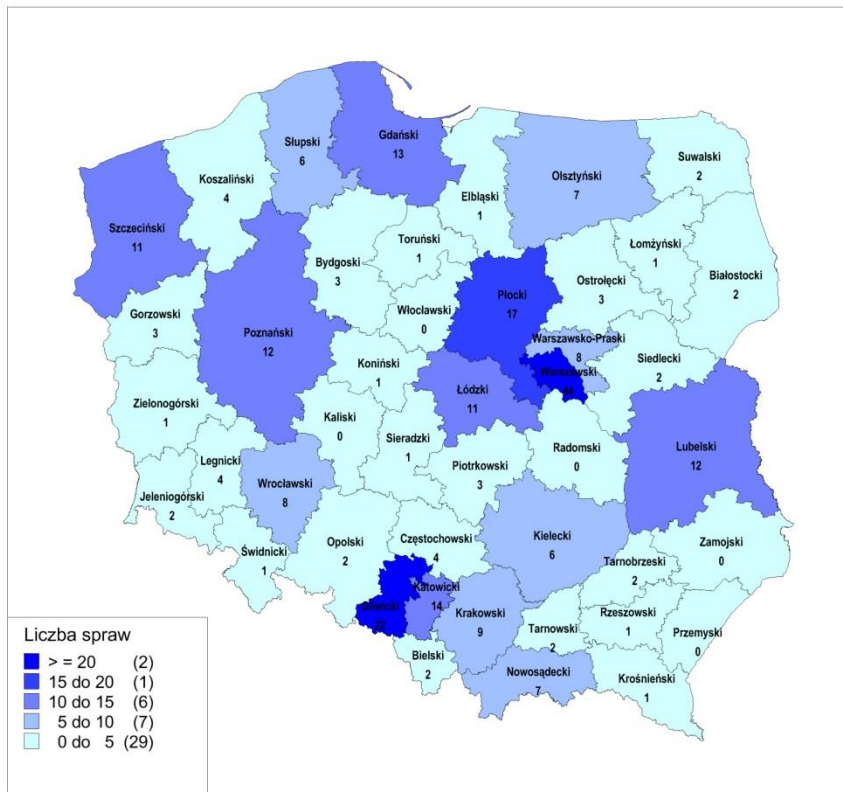
| Sprawy | 2010 | | | | 2011 | | | | 2012 | | | | 2013 | | | | 2014 | | | |
|---|----------------|-------------------|------------|----------------|----------------|-------------------|------------|----------------|----------------|-------------------|------------|----------------|----------------|-------------------|------------|----------------|----------------|-------------------|------------|----------------|
| | Sprawy | | | | Sprawy | | | | Sprawy | | | | Sprawy | | | | Sprawy | | | |
| | do załatwienia | | załatwione | | do załatwienia | | załatwione | | do załatwienia | | załatwione | | do załatwienia | | załatwione | | do załatwienia | | załatwione | |
| | ogółem | w tym wpływ spraw | ogółem | w tym oddalono | ogółem | w tym wpływ spraw | ogółem | w tym oddalono | ogółem | w tym wpływ spraw | ogółem | w tym oddalono | ogółem | w tym wpływ spraw | ogółem | w tym oddalono | ogółem | w tym wpływ spraw | ogółem | w tym oddalono |
| O odszkodowanie z tytułu naruszenia zasady równego traktowania w zatrudnieniu dotyczy (art. 18 ^{3d} kp) | | | | | | | | | | | | | | | | | | | | |
| kobiet | 5 | 4 | 3 | 3 | 7 | 5 | 6 | 6 | 6 | 5 | 3 | 1 | 5 | 2 | 4 | 2 | 9 | 8 | 4 | 3 |
| mężczyzn | 1 | 1 | 1 | 1 | 7 | 7 | 4 | 2 | 5 | 2 | 4 | 2 | 6 | 5 | 1 | 1 | 19 | 14 | 10 | 4 |
| O odszkod. w związku z molest. seksualn., jako jedną z form dyskrym. w miejscu pracy dot. (art. 18 ^{3a} § 6 kp w zw. z art. 18 ^{3d} kp) | | | | | | | | | | | | | | | | | | | | |
| kobiet | - | - | - | - | 1 | 1 | 1 | 1 | - | - | - | - | - | - | - | - | - | - | - | - |
| mężczyzn | - | - | - | - | 1 | 1 | - | - | 4 | 3 | 3 | 3 | 1 | - | 1 | - | - | - | - | - |
| O zadośćuczynienie w związku z mobbingiem dotyczy (art. 94 ³ §3 kp) | | | | | | | | | | | | | | | | | | | | |
| kobiet | 7 | 7 | 6 | 5 | 9 | 8 | 6 | 5 | 9 | 6 | 6 | 6 | 8 | 5 | 7 | 3 | 11 | 10 | 6 | 5 |
| mężczyzn | 3 | 2 | 2 | 2 | 4 | 3 | 1 | - | 7 | 4 | 5 | 3 | 7 | 5 | 5 | 4 | 4 | 2 | 2 | 2 |
| O odszkodowanie w związku z mobbingiem dotyczy (art. 94 ³ §4 kp) | | | | | | | | | | | | | | | | | | | | |
| kobiet | 4 | 4 | 2 | 2 | 4 | 2 | 4 | 2 | 1 | 1 | 1 | 1 | 3 | 3 | 2 | 2 | 3 | 2 | 2 | 1 |
| mężczyzn | 2 | 1 | 1 | 1 | 2 | 1 | 2 | 1 | 2 | 2 | - | - | 2 | - | 2 | - | 3 | 3 | 3 | 2 |
| Dyskryminacja w zatrudnieniu (art. 11 ³ kp) | | | | | | | | | | | | | | | | | | | | |
| | 2 | 2 | 1 | - | 2 | 1 | 2 | 1 | 3 | 3 | 1 | 1 | 3 | 1 | 3 | - | 4 | 4 | 3 | 3 |

*) za lata 2010-2011 ogólna liczba spraw procesowych uwzględnia łącznie sprawy procesowe (rep. P) i sprawy procesowe uproszczone (P-upr); liczby dla poszczególnych kategorii spraw procesowych odnoszą się wyłącznie do rep. P

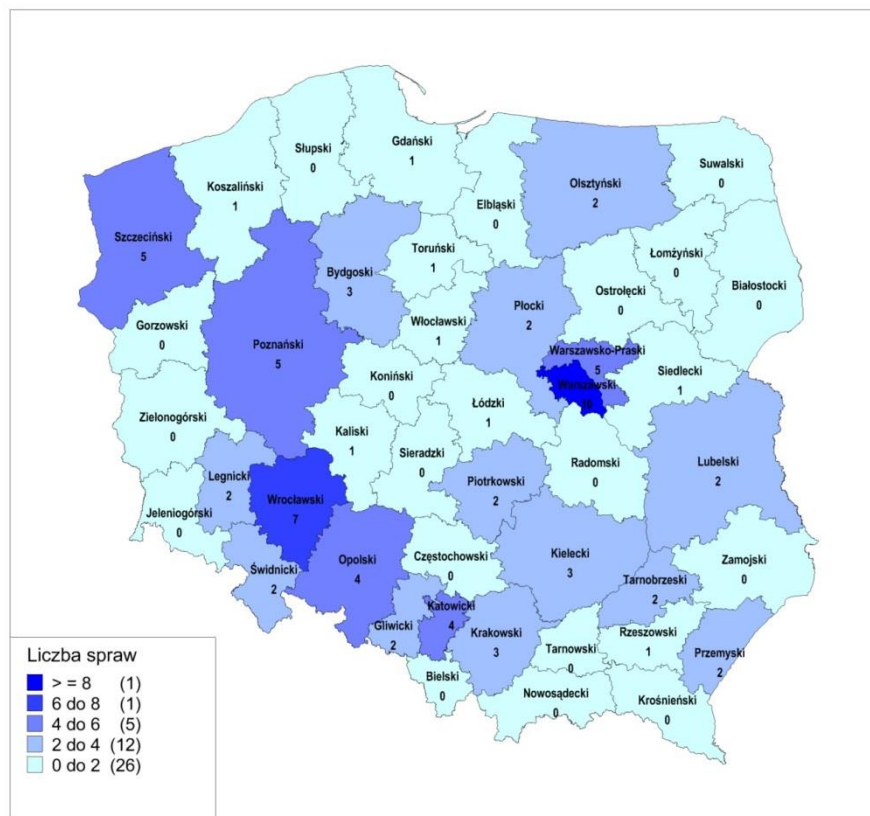
MAPA 11. WPŁYW SPRAW O ODSZKODOWANIE Z TYTUŁU NARUSZENIA ZASADY RÓWNEGO TRAKTOWANIA W ZATRUDNIENIU (DOTYCZY ART. 18^{3D} KP) (I INSTANCJA SR I SO) W 2014 R. – LICZBA SPRAW WG OKRĘGÓW SO



MAPA 12. WPŁYW SPRAW O ZADOŚCUCZYNIENIE W ZWIĄZKU Z MOBBINGIEM (DOTYCZY ART. 94^{3§3} KP) (I INSTANCJA SR I SO) W 2014 R. – LICZBA SPRAW WG OKRĘGÓW SO



MAPA 13. WPŁYW SPRAW O ODSZKODOWANIE W ZWIĄZKU Z MOBBINGIEM DOTYCZY (ART. 94³§4 KP) (I INSTANCJA SR I SO) W 2014 R. – LICZBA SPRAW WG OKRĘGÓW SO



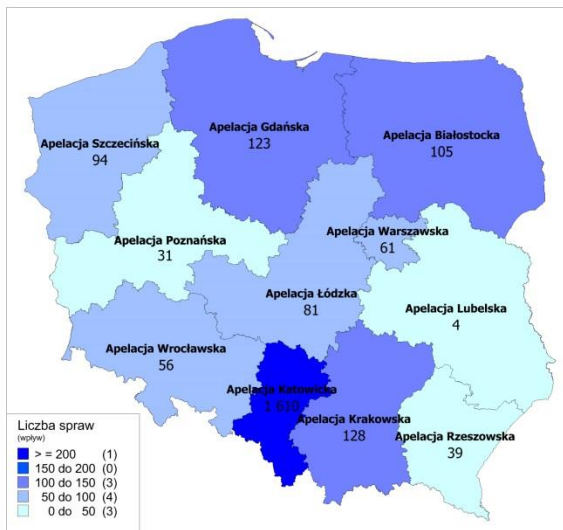
TABL. 48. SPRAWY MEDIACYJNE (I INSTANCJA - SO I SR)

| Wyszczególnienie | 2010 | | 2011 | | 2012 | | 2013 | | 2014 | |
|---|---------------|---------------|---------------|---------------|---------------|---------------|---------------|---------------|---------------|---------------|
| | sądy rejonowe | sądy okręgowe | sądy rejonowe | sądy okręgowe | sądy rejonowe | sądy okręgowe | sądy rejonowe | sądy okręgowe | sądy rejonowe | sądy okręgowe |
| Postępowanie sądowe: | | | | | | | | | | |
| liczba spraw, w których strony skierowano do mediacji na podstawie postanowienia sądu (art. 183 ⁸ § 1 kpc) | 195 | 2 | 65 | 1 | 284 | - | 324 | 2 | 297 | 9 |
| liczba protokołów złożonych przez mediatorów (art. 183 1 3 § 2 kpc) | 96 | 1 | 33 | 1 | 140 | - | 184 | 1 | 164 | 1 |
| Umorzono postępowanie w wyniku zatwierdzenia ugody zawartej przed mediatorem (art. 183 14 § 1 i 2 kpc) | 26 | - | 22 | - | 39 | - | 57 | - | 59 | - |
| odmówiono zatwierdzenia ugody w trybie art. 183 1 4 § 3 kpc | 3 | - | - | - | 8 | - | 4 | - | 2 | - |
| Postępowanie pozasądowe: | | | | | | | | | | |
| liczba protokołów złożonych przez mediatorów (art. 183 1 3 § 1 kpc) | 2 | - | 2 | - | 2 | - | 5 | - | 4 | 3 |
| liczba wniosków o zatwierdzenie ugody | 11 | - | 4 | - | 1 | - | 5 | - | 2 | - |
| Zatwierdzono ugody: | | | | | | | | | | |
| ogółem | 11 | - | 3 | - | 1 | - | 6 | - | 2 | 2 |
| w tym przez nadanie klauzuli wykonalności (art. 183 14 § 2 kpc) | 9 | - | 3 | - | - | - | 5 | - | 2 | - |
| odmówiono zatwierdzenia ugody w trybie art. 183 14 § 3 kpc) | - | - | - | - | 1 | - | 1 | - | - | - |

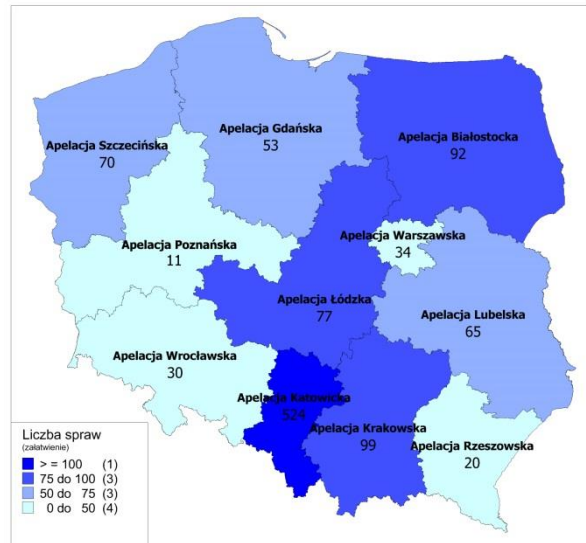
TABL. 49. LICZBA SPRAW , W KTÓRYCH Z ROSZCZENIEM WYSTĄPIŁA WIĘKSZA GRUPA PRACOWNIKÓW (I INST. SR I SO)

| Wyszczególnienie | 2010 | 2011 | 2012 | 2013 | 2014 |
|------------------|-------|-------|-------|-------|-------|
| Wpływ | 1 942 | 2 447 | 2 545 | 1 372 | 2 332 |
| Załatwienie | 1 903 | 2 097 | 1 386 | 1 189 | 1 075 |

MAPA 14. WPŁYW SPRAW, W KTÓRYCH Z ROSZCZENIEM WYSTĄPIŁA WIĘKSZA GRUPA PRACOWNIKÓW (I INSTANCJA SR I SO) W 2014 R. – LICZBA SPRAW WG OBSZARÓW APELACJI



MAPA 15. ZAŁATWIENIE SPRAW, W KTÓRYCH Z ROSZCZENIEM WYSTĄPIŁA WIĘKSZA GRUPA PRACOWNIKÓW (I INSTANCJA SR I SO) W 2014 R. – LICZBA SPRAW WG OBSZARÓW APELACJI



TABL. 50. PRAWOMOCNIE ZASĄDZONE ODSZKODOWANIA I ZADOŚCUCZYNIENIA (I INSTANCJA)

| Wyszczególnienie | 2010 | | | 2011 | | | 2012 | | | 2013 | | | 2014 | | |
|---|--------------|---|--|--------------|---|--|--------------|---|--|--------------|---|--|--------------|---|--|
| | Liczba spraw | Łączna wysokość zasądzonych odszkodowań (w tys. zł) | Łączna wysokość zadośćuczynienia (w tys. zł) | Liczba spraw | Łączna wysokość zasądzonych odszkodowań (w tys. zł) | Łączna wysokość zadośćuczynienia (w tys. zł) | Liczba spraw | Łączna wysokość zasądzonych odszkodowań (w tys. zł) | Łączna wysokość zadośćuczynienia (w tys. zł) | Liczba spraw | Łączna wysokość zasądzonych odszkodowań (w tys. zł) | Łączna wysokość zadośćuczynienia (w tys. zł) | Liczba spraw | Łączna wysokość zasądzonych odszkodowań (w tys. zł) | Łączna wysokość zadośćuczynienia (w tys. zł) |
| Ogółem | 3 759 | 30 987 | 2 772 | 3 281 | 40 791 | 2 170 | 3 006 | 21 643 | 1 893 | 3 104 | 28 401 | 3 382 | 3 082 | 24 144 | 4 623 |
| z tego: | | | | | | | | | | | | | | | |
| o odszkodowanie z tytułu niewydania w terminie świadectwa pracy lub wydania niewłaściwego świadectwa pracy | 278 | 362 | 6 | 124 | 300 | 5 | 97 | 202 | 96 | 61 | 472 | - | 64 | 310 | - |
| o odszkodowanie należne pracownikowi za okres obowiązywania zakazu konkurencji | 46 | 1 371 | 44 | 39 | 765 | - | 34 | 611 | 15 | 37 | 562 | - | 30 | 820 | - |
| o odszkodowanie z tytułu wypadku przy pracy lub choroby zawodowej (nie dot. wypadku przy pracy w gospodarstwie rolnym) | 12 | 39 | 81 | 12 | 59 | 126 | 10 | 151 | 47 | 14 | 106 | 169 | 11 | 123 | 64 |
| o odszkodowanie z tytułu naruszenia zasady równego traktowania w zatrudn. dot. (art. 18 ^{3d} kp) | | | | | | | | | | | | | | | |
| kobiet | 14 | 63 | - | 14 | 146 | - | 12 | 98 | - | 11 | 66 | 23 | 8 | 151 | - |
| mężczyzn | 6 | 40 | - | 10 | 97 | - | 31 | 291 | - | 11 | 118 | - | 7 | 141 | - |
| o odszkodowanie w zw. z molestowaniem seksualnym, jako jedną z form dyskryminacji w miejscu pracy dotyczy (art. 18 ^{3b} § 6 kp w zw. z art. 18 ^{3d} kp) | | | | | | | | | | | | | | | |
| kobiet | 1 | 1 | - | 1 | 50 | - | 2 | 10 | 4 | - | - | - | 3 | 37 | - |
| mężczyzn | - | - | - | 1 | 26 | - | - | - | - | - | - | - | 1 | 14 | - |
| o zadośćuczynienie w związku z mobbingiem dotyczy (art. 94 ³ § 3 kp) | | | | | | | | | | | | | | | |
| kobiet | 7 | 7 | 45 | 5 | 3 | 75 | 8 | 10 | 70 | 3 | 15 | 2 | 9 | 86 | 55 |
| mężczyzn | 3 | 9 | - | 3 | 1 | 5 | 2 | 4 | 5 | 3 | 6 | 23 | 2 | 10 | 6 |
| o odszkodowanie w związku z mobbingiem dotyczy (art. 94 ³ § 4 kp) | | | | | | | | | | | | | | | |
| kobiet | 8 | 22 | - | - | - | - | 1 | 20 | - | 2 | 6 | - | 5 | 14 | 10 |
| mężczyzn | - | - | - | - | - | - | 3 | 6 | - | 1 | 2 | - | 3 | 10 | 13 |
| o odszkodowanie | | | | | | | | | | | | | | | |
| za mienie nie powierzone | 170 | 1 062 | 16 | 98 | 2 961 | - | 82 | 982 | - | 72 | 497 | - | 61 | 629 | - |
| za mienie powierzone łącznie ze sprawami z tytułu odp. wspólnej | 432 | 3 091 | 25 | 312 | 11 882 | - | 343 | 1 993 | - | 200 | 6 428 | - | 202 | 928 | 1 |
| przysługujące pracodawcy w razie nieuzasadnionego rozwiązania przez pracownika umowy o pracę bez wypowiedz. | 42 | 168 | - | 31 | 93 | 1 | 27 | 137 | - | 26 | 88 | 4 | 35 | 139 | - |
| z tytułu naruszenia przez pracownika zakazu konkurencji | 13 | 167 | 13 | 8 | 74 | - | 13 | 138 | - | 35 | 491 | - | 15 | 229 | - |
| inne | 2 710 | 24 548 | 2 513 | 2 623 | 24 335 | 1 959 | 2 341 | 16 991 | 1 640 | 2 628 | 19 547 | 3 162 | 2 626 | 20 502 | 4 474 |

VI. Pion ubezpieczeń społecznych

VI. Pion ubezpieczeń społecznych

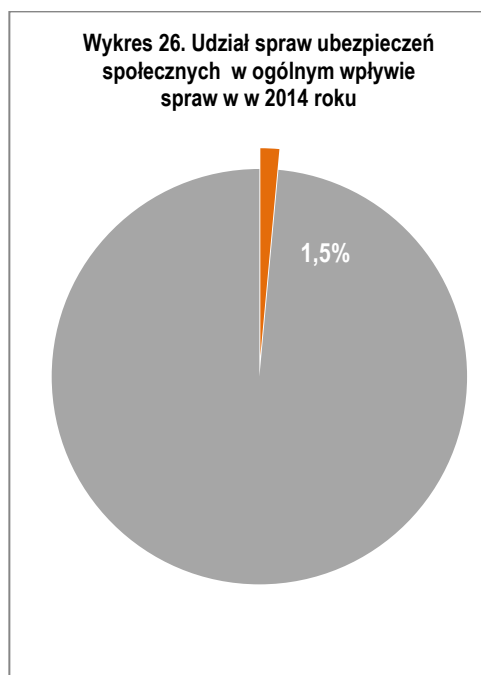
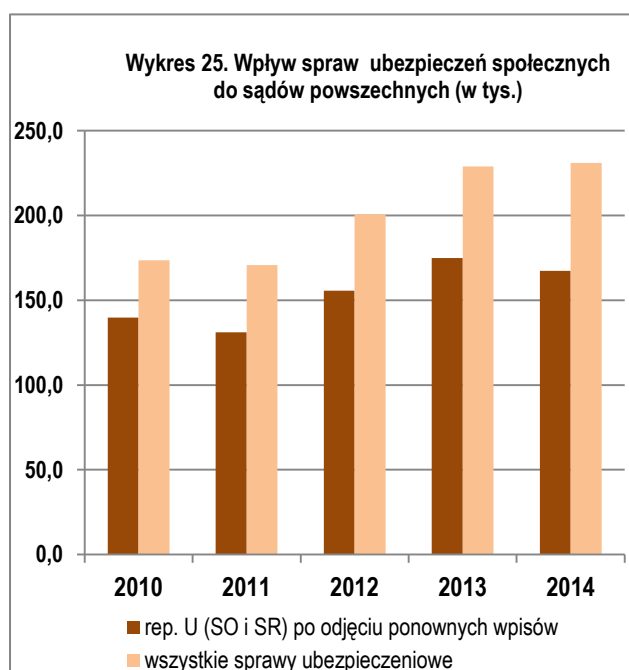
W sądach powszechnych sprawy z zakresu ubezpieczeń społecznych prowadzone są głównie na podstawie przepisów ustaw: z dnia 17 listopada 1964 r. *Kodeks postępowania cywilnego* (Dz. U. z 2014 r. poz. 101 z późn. zm.).

W sądach rejonowych sprawy z zakresu ubezpieczeń społecznych rejestruje się w repertoriach U oraz Uo.

W sądach okręgowych sprawy pierwszoinstancyjne rejestrowane są w repertorium U, a sprawy drugoinstancyjne – w repertorium Ua - dla spraw z zakresu ubezpieczeń społecznych przedstawionych z apelacjami od orzeczeń sądów rejonowych i Uz - dla spraw z zakresu ubezpieczeń społecznych przedstawionych z zażaleniami na postanowienia i zarządzenia wydane w postępowaniu przed sądami rejonowymi.

Sprawy odwoławcze w sądach apelacyjnych wpisywane są do repertoriów AUa, AUz.

W sądach apelacyjnych i okręgowych prowadzony jest również wykaz S ewidencjonujący skargi na naruszenie prawa do rozpoznania sprawy bez nieuzasadnionej zwłoki.



TABL. 51. EWIDENCJA SPRAW UBEZPIECZEŃ SPOŁECZNYCH

| Sprawy | 2010 | | | 2011 | | | 2012 | | | 2013 | | | 2014 | | |
|---|----------------|-------------------|----------------|----------------|-------------------|----------------|----------------|-------------------|----------------|----------------|-------------------|----------------|----------------|-------------------|----------------|
| | Sprawy | | | Sprawy | | | Sprawy | | | Sprawy | | | Sprawy | | |
| | do załatwienia | | załatwione | do załatwienia | | załatwione | do załatwienia | | załatwione | do załatwienia | | załatwione | do załatwienia | | załatwione |
| | ogółem | w tym wpływ spraw | ogółem | ogółem | w tym wpływ spraw | ogółem | ogółem | w tym wpływ spraw | ogółem | ogółem | w tym wpływ spraw | ogółem | ogółem | w tym wpływ spraw | ogółem |
| RAZEM – sprawy ubezpiecz. społecznych | 239 534 | 173 613 | 161 007 | 249 296 | 170 768 | 173 959 | 276 217 | 200 822 | 185 437 | 319 625 | 228 844 | 204 891 | 327 752 | 213 016 | 203 886 |
| Sądy Rejonowe - ogółem | 35 212 | 24 883 | 24 759 | 36 812 | 26 359 | 24 641 | 41 354 | 29 183 | 26 875 | 50 445 | 35 966 | 30 785 | 57 826 | 38 166 | 36 311 |
| w tym: | | | | | | | | | | | | | | | |
| <i>Sprawy procesowe:</i> | 34 074 | 23 850 | 23 798 | 35 192 | 24 916 | 23 286 | 38 876 | 26 970 | 24 681 | 47 609 | 33 414 | 28 439 | 54 725 | 35 555 | 33 800 |
| O jednorazowe odszkodowanie z tytułu wypadku przy pracy rolniczej lub rolniczej choroby zawodowej | 1 646 | 1 224 | 1 226 | 1 456 | 1 036 | 1 037 | 1 382 | 963 | 941 | 1 469 | 1 028 | 936 | 1 448 | 915 | 984 |
| wypadku przy pracy lub choroby zawodowej | 6 880 | 4 568 | 4 706 | 6 750 | 4 575 | 4 376 | 7 019 | 4 646 | 4 487 | 6 825 | 4 294 | 4 079 | 7 026 | 4 280 | 4 269 |
| Świadczenia rehabilitacyjne | 4 917 | 3 395 | 3 405 | 4 773 | 3 261 | 3 121 | 5 299 | 3 647 | 3 310 | 6 219 | 4 230 | 3 585 | 6 978 | 4 344 | 4 380 |
| Ustalenie niepełnosprawności | 578 | 421 | 416 | 1 100 | 938 | 632 | 1 462 | 994 | 884 | 1 749 | 1 171 | 1 019 | 2 125 | 1 395 | 1 224 |
| Ustalenie stopnia niepełnosprawności | 9 255 | 6 567 | 6 174 | 9 859 | 6 778 | 6 281 | 11 454 | 7 876 | 6 827 | 13 437 | 8 810 | 7 798 | 14 280 | 8 641 | 8 645 |
| O zasiłek opiekuńczy | ■• | ■• | ■• | 125 | 125 | 89 | 191 | 155 | 127 | 281 | 217 | 211 | 363 | 293 | 234 |
| O zasiłek pogrzebowy | ■• | ■• | ■• | 201 | 199 | 154 | 195 | 148 | 156 | 171 | 132 | 121 | 198 | 148 | 150 |
| O zasiłek macierzyński | ■• | ■• | ■• | 353 | 343 | 215 | 540 | 402 | 315 | 1 362 | 1 137 | 638 | 2 746 | 2 022 | 1 412 |
| O zasiłek chorobowy | ■• | ■• | ■• | 7 131 | 6 869 | 4 685 | 9 789 | 7 342 | 6 668 | 14 605 | 11 484 | 9 149 | 17 752 | 12 296 | 11 476 |

TABL. 51. EWIDENCJA SPRAW UBEZPIECZEŃ SPOŁECZNYCH (CD.)

| Sprawy | 2010 | | | 2011 | | | 2012 | | | 2013 | | | 2014 | | |
|---|----------------|-------------------|----------------|----------------|-------------------|----------------|----------------|-------------------|----------------|----------------|-------------------|----------------|----------------|-------------------|----------------|
| | Sprawy | | | Sprawy | | | Sprawy | | | Sprawy | | | Sprawy | | |
| | do załatwienia | | załatwione | do załatwienia | | załatwione | do załatwienia | | załatwione | do załatwienia | | załatwione | do załatwienia | | załatwione |
| | ogółem | w tym wpływ spraw | ogółem | ogółem | w tym wpływ spraw | ogółem | ogółem | w tym wpływ spraw | ogółem | ogółem | w tym wpływ spraw | ogółem | ogółem | w tym wpływ spraw | ogółem |
| Sądy Okręgowe - ogółem | 176 667 | 127 980 | 115 359 | 183 792 | 122 483 | 128 737 | 201 275 | 146 162 | 136 239 | 225 643 | 160 606 | 149 862 | 225 651 | 149 868 | 138 505 |
| SO I instancja | 173 777 | 125 409 | 112 821 | 180 959 | 120 002 | 126 238 | 198 285 | 143 506 | 133 727 | 222 342 | 157 783 | 147 115 | 221 863 | 146 634 | 135 401 |
| w tym: | | | | | | | | | | | | | | | |
| <u>Sprawy procesowe:</u> | 167 832 | 120 137 | 107 848 | 174 393 | 114 408 | 120 488 | 191 558 | 137 595 | 128 153 | 214 951 | 151 545 | 140 993 | 213 703 | 139 743 | 128 908 |
| O prawo do (z wył. rolników i służb mundurowych) | | | | | | | | | | | | | | | |
| emerytury | 38 121 | 26 557 | 28 978 | 31 219 | 22 075 | 23 053 | 31 834 | 23 728 | 23 019 | 42 212 | 33 397 | 31 057 | 31 805 | 20 650 | 22 297 |
| renty z tytułu niezdolności do pracy | 45 395 | 30 479 | 29 966 | 42 085 | 26 656 | 29 272 | 40 430 | 27 575 | 24 378 | 42 089 | 26 037 | 23 452 | 42 457 | 23 820 | 23 677 |
| renty rodzinnej | 7 240 | 5 355 | 5 431 | 6 103 | 4 294 | 4 645 | 5 358 | 3 896 | 3 663 | 5 093 | 3 398 | 3 395 | 5 109 | 3 411 | 3 181 |
| renty rolniczej z tytułu niezdolności do pracy | • | • | • | 3 448 | 3 202 | 2 274 | 4 725 | 3 548 | 2 899 | 4 924 | 3 098 | 3 002 | 4 691 | 2 769 | 2 789 |
| emerytury rolniczej | • | • | • | 461 | 431 | 362 | 558 | 459 | 421 | 633 | 496 | 458 | 649 | 474 | 477 |
| renty rodzinnej z ubezpieczenia społecznego rolników | • | • | • | 1 616 | 210 | 1 524 | 282 | 190 | 199 | 232 | 149 | 160 | 206 | 134 | 139 |
| O wysokość emerytury lub renty (z wyłączeniem rolników i służb mundurowych) | • | • | • | 7 855 | 7 719 | 5 278 | 15 027 | 12 456 | 11 204 | 14 746 | 10 923 | 10 398 | 12 550 | 8 201 | 8 405 |

TABL. 51. EWIDENCJA SPRAW UBEZPIECZEŃ SPOŁECZNYCH (CD.)

| Sprawy | 2010 | | | 2011 | | | 2012 | | | 2013 | | | 2014 | | |
|---|----------------|-------------------|--------------|----------------|-------------------|--------------|----------------|-------------------|--------------|----------------|-------------------|--------------|----------------|-------------------|--------------|
| | Sprawy | | | Sprawy | | | Sprawy | | | Sprawy | | | Sprawy | | |
| | do załatwienia | | załatwione | do załatwienia | | załatwione | do załatwienia | | załatwione | do załatwienia | | załatwione | do załatwienia | | załatwione |
| | ogółem | w tym wpływ spraw | ogółem | ogółem | w tym wpływ spraw | ogółem | ogółem | w tym wpływ spraw | ogółem | ogółem | w tym wpływ spraw | ogółem | ogółem | w tym wpływ spraw | ogółem |
| O rentę rolniczą lub rodzinną z tytułu niezdolności do pracy powstałej wskutek wypadku przy pracy rolniczej lub rolniczej choroby zawodowej | 0 | 0 | 0 | 301 | 206 | 226 | 261 | 186 | 164 | 235 | 138 | 137 | 216 | 118 | 129 |
| O rentę szkoleniową | 48 | 39 | 33 | 29 | 14 | 24 | 23 | 18 | 15 | 29 | 21 | 17 | 32 | 20 | 17 |
| O rentę socjalną | 5 606 | 3 852 | 3 613 | 5 444 | 3 451 | 3 725 | 5 561 | 3 838 | 3 533 | 5 450 | 3 422 | 3 207 | 5 589 | 3 346 | 3 166 |
| O ustalenie kapitału początkowego | 0 | 0 | 0 | 1 906 | 1 906 | 1 241 | 3 489 | 2 824 | 2 240 | 3 051 | 1 802 | 2 104 | 3 105 | 2 158 | 1 926 |
| O świadczenie przedemerytalne | 0 | 0 | 0 | 1 373 | 1 373 | 974 | 2 226 | 1 826 | 1 573 | 2 883 | 2 230 | 1 996 | 2 795 | 1 908 | 1 985 |
| SO II instancja | 2 890 | 2 571 | 2 538 | 2 833 | 2 481 | 2 499 | 2 990 | 2 656 | 2 512 | 3 301 | 2 823 | 2 747 | 3 788 | 3 234 | 3 104 |
| w tym: | | | | | | | | | | | | | | | |
| <i>Sprawy procesowe:</i> | 2 375 | 2 089 | 2 054 | 2 310 | 1 989 | 2 002 | 2 437 | 2 129 | 1 989 | 2 771 | 2 323 | 2 254 | 3 210 | 2 693 | 2 568 |
| O jednorazowe odszkodowanie z tytułu | | | | | | | | | | | | | | | |
| wypadku przy pracy rolniczej lub rolniczej choroby zawodowej | 113 | 102 | 102 | 92 | 81 | 83 | 61 | 52 | 51 | 78 | 68 | 72 | 79 | 73 | 65 |
| wypadku przy pracy lub choroby zawodowej | 2 | - | 2 | 628 | 533 | 538 | 581 | 491 | 464 | 563 | 446 | 469 | 516 | 422 | 405 |

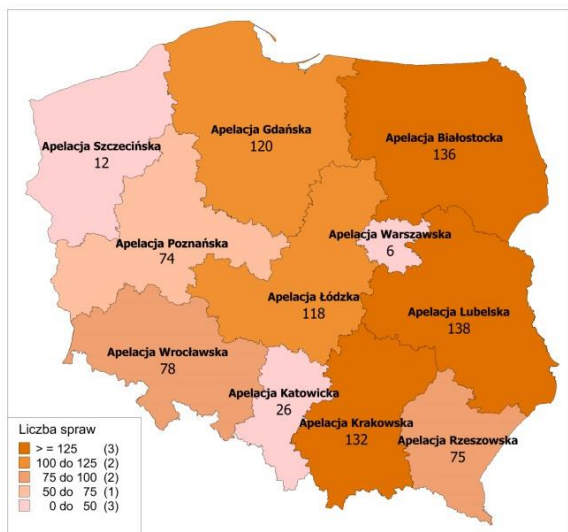
TABL. 51. EWIDENCJA SPRAW UBEZPIECZEŃ SPOŁECZNYCH (CD.)

| Sprawy | 2010 | | | 2011 | | | 2012 | | | 2013 | | | 2014 | | |
|---|----------------|-------------------|---------------|----------------|-------------------|---------------|----------------|-------------------|---------------|----------------|-------------------|---------------|----------------|-------------------|---------------|
| | Sprawy | | | Sprawy | | | Sprawy | | | Sprawy | | | Sprawy | | |
| | do załatwienia | | załatwione | do załatwienia | | załatwione | do załatwienia | | załatwione | do załatwienia | | załatwione | do załatwienia | | załatwione |
| | ogółem | w tym wpływ spraw | ogółem | ogółem | w tym wpływ spraw | ogółem | ogółem | w tym wpływ spraw | ogółem | ogółem | w tym wpływ spraw | ogółem | ogółem | w tym wpływ spraw | ogółem |
| Świadczenia rehabilitacyjne | • | • | • | 279 | 274 | 244 | 318 | 283 | 271 | 364 | 317 | 277 | 445 | 358 | 359 |
| Ustalenie niepełnosprawności | 25 | 19 | 20 | 43 | 38 | 36 | 46 | 39 | 39 | 71 | 64 | 52 | 77 | 58 | 62 |
| Ustalenie stopnia niepełnosprawności | 397 | 345 | 342 | 389 | 334 | 329 | 442 | 382 | 340 | 560 | 458 | 453 | 570 | 463 | 128 |
| O zasiłek opiekuńczy | • | • | • | 8 | 8 | 7 | 12 | 11 | 12 | 11 | 11 | 10 | 11 | 10 | 7 |
| O zasiłek pogrzebowy | • | • | • | 18 | 18 | 14 | 26 | 22 | 24 | 28 | 26 | 24 | 24 | 20 | 21 |
| O zasiłek macierzyński | • | • | • | 33 | 28 | 26 | 39 | 32 | 28 | 89 | 78 | 72 | 229 | 212 | 194 |
| O zasiłek chorobowy | • | • | • | 522 | 512 | 453 | 789 | 720 | 658 | 898 | 767 | 736 | 1 135 | 973 | 932 |
| Sądy Apelacyjne - ogółem | 27 655 | 20 750 | 20 889 | 28 692 | 21 926 | 20 581 | 33 588 | 25 477 | 22 323 | 43 537 | 32 272 | 24 244 | 44 275 | 24 982 | 29 070 |
| w tym: | | | | | | | | | | | | | | | |
| <u>Sprawy procesowe:</u> | 23 503 | 16 932 | 17 036 | 24 534 | 18 067 | 16 747 | 28 275 | 20 488 | 17 450 | 37 815 | 26 990 | 18 952 | 39 267 | 20 404 | 24 593 |
| O prawo do (z wyłączeniem rolników i służb mundurowych) | | | | | | | | | | | | | | | |
| emerytury | 7 731 | 5 612 | 5 760 | 5 872 | 3 901 | 4 445 | 6 095 | 4 668 | 3 980 | 11 993 | 9 878 | 4 730 | 11 588 | 4 325 | 8 871 |
| renty z tytułu niezdolności do pracy | 6 362 | 4 577 | 4 427 | 6 291 | 4 356 | 4 487 | 5 575 | 3 771 | 3 611 | 5 809 | 3 845 | 3 353 | 6 204 | 3 748 | 3 447 |
| renty rodzinnej | 1 141 | 773 | 813 | 1 023 | 695 | 750 | 825 | 552 | 546 | 827 | 548 | 479 | 888 | 540 | 512 |
| renty rolniczej z tytułu niezdolności do pracy | • | • | • | 215 | 171 | 137 | 297 | 219 | 207 | 348 | 258 | 208 | 349 | 209 | 225 |

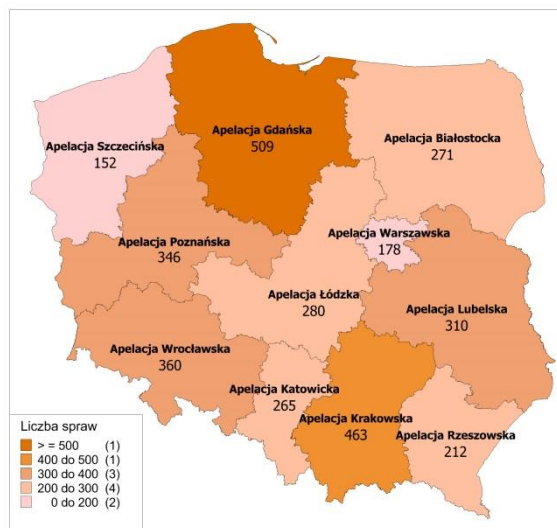
TABL. 51. EWIDENCJA SPRAW UBEZPIECZEŃ SPOŁECZNYCH (DOK.)

| Sprawy | 2010 | | | 2011 | | | 2012 | | | 2013 | | | 2014 | | |
|---|----------------|-------------------|------------|----------------|-------------------|------------|----------------|-------------------|------------|----------------|-------------------|------------|----------------|-------------------|------------|
| | Sprawy | | | Sprawy | | | Sprawy | | | Sprawy | | | Sprawy | | |
| | do załatwienia | | załatwione | do załatwienia | | załatwione | do załatwienia | | załatwione | do załatwienia | | załatwione | do załatwienia | | załatwione |
| | ogółem | w tym wpływ spraw | ogółem | ogółem | w tym wpływ spraw | ogółem | ogółem | w tym wpływ spraw | ogółem | ogółem | w tym wpływ spraw | ogółem | ogółem | w tym wpływ spraw | ogółem |
| emerytury rolniczej | • | • | • | 59 | 45 | 38 | 57 | 36 | 47 | 61 | 51 | 28 | 83 | 50 | 51 |
| renty rodzinnej z ubezpieczenia społecznego rolników | • | • | • | 256 | 167 | 223 | 70 | 37 | 54 | 36 | 20 | 30 | 19 | 13 | 12 |
| O wysokość emerytury lub renty (z wyłączeniem rolników i służb mundurowych) | • | • | • | 824 | 803 | 440 | 1 798 | 1 414 | 1 062 | 3 037 | 2 301 | 1 476 | 3 086 | 1 525 | 2 062 |
| O rentę rolniczą lub rodzinną z tytułu niezdolności do pracy powstałej wskutek wypadku przy pracy rolniczej lub rolniczej choroby zawodowej | • | • | • | 14 | 10 | 12 | 21 | 19 | 14 | 22 | 15 | 16 | 22 | 16 | 10 |
| O rentę szkoleniową | 7 | 7 | 5 | 5 | 3 | 4 | 3 | 2 | 2 | 6 | 5 | 2 | 10 | 6 | 8 |
| O rentę socjalną | 624 | 470 | 418 | 712 | 506 | 492 | 655 | 435 | 414 | 714 | 473 | 400 | 801 | 487 | 442 |
| O ustalenie kapitału początkowego | • | • | • | 90 | 90 | 49 | 243 | 197 | 137 | 372 | 266 | 222 | 366 | 216 | 194 |
| O świadczenie przedemerytalne | • | • | • | 147 | 147 | 89 | 336 | 276 | 208 | 469 | 341 | 272 | 556 | 359 | 324 |

MAPA 16. WPŁYW SPRAW O JEDNORAZOWE ODSZKODOWANIE Z TYTUŁU WYPADKU PRZY PRACY LUB CHOROBY ZAWODOWEJ W 2014 R. (SĄDY REJONOWE) – LICZBA SPRAW WG OBSZARÓW APELACJI



MAPA 17. WPŁYW SPRAW O RENTĘ SOCJALNĄ W 2014 R. (I INSTANCJA SĄDY OKRĘGOWE) – LICZBA SPRAW WG OBSZARÓW APELACJI



TABL. 52. PRAWOMOCNIE ZASĄDZONE ODSZKODOWANIA I ZADOŚCUCZYNIENIA (I INSTANCJA)

| Wyszczególnienie | 2010* | | | 2011 | | | 2012 | | | 2013 | | | 2014 | | |
|---|--------------|---|--|--------------|---|--|--------------|---|--|--------------|---|--|--------------|---|--|
| | Liczba spraw | Łączna wysokość zasądzonych odszkodowań (w tys. zł) | Łączna wysokość zadośćuczynienia (w tys. zł) | Liczba spraw | Łączna wysokość zasądzonych odszkodowań (w tys. zł) | Łączna wysokość zadośćuczynienia (w tys. zł) | Liczba spraw | Łączna wysokość zasądzonych odszkodowań (w tys. zł) | Łączna wysokość zadośćuczynienia (w tys. zł) | Liczba spraw | Łączna wysokość zasądzonych odszkodowań (w tys. zł) | Łączna wysokość zadośćuczynienia (w tys. zł) | Liczba spraw | Łączna wysokość zasądzonych odszkodowań (w tys. zł) | Łączna wysokość zadośćuczynienia (w tys. zł) |
| Ogółem | 1690 | 6 428,87 | 0,00 | 1205 | 6 574,37 | 0,00 | 1037 | 5 940,66 | 0,00 | 1059 | 5 788,34 | 0,00 | 1 030 | 5 643,88 | 0,00 |
| z tego: | | | | | | | | | | | | | | | |
| odszkodowania z tytułu | | | | | | | | | | | | | | | |
| wypadku przy pracy rolniczej lub choroby zawodowej | 295 | 1 796,69 | 0,00 | 199 | 930,76 | 0,00 | 152 | 720,67 | 0,00 | 250 | 1 221,89 | 0,00 | 201 | 1 017,44 | 0,00 |
| wypadku przy pracy lub choroby zawodowej | 949 | 3 057,81 | 0,00 | 767 | 4 048,56 | 0,00 | 741 | 4 004,52 | 0,00 | 735 | 3 756,25 | 0,00 | 717 | 4 199,71 | 0,00 |
| Odszkodow. przysługujące w razie wypadków lub chorób pozostających w zw. ze służbą wojskową, w Policji, ABW, Agencji Wywiadu, Służby Kontrwywiadu Wojskowego, Służby Wywiadu Wojsk., CBA, BOR, Straży Granicznej, Służbie Więziennej, Państwowej Straży Pożarnej i Służbie Celnej | 26 | 189,53 | 0,00 | 20 | 109,38 | 0,00 | 16 | 132,76 | 0,00 | 38 | 347,73 | 0,00 | 48 | 126,32 | 0,00 |
| o odszkodowanie z tytułu wypadku przy pracy lub choroby zawodowej (nie dotyczy gospodarstw rolnych) | 236 | 1 051,27 | 0,00 | 186 | 1 332,25 | 0,00 | 101 | 920,32 | 0,00 | 27 | 406,31 | 0,00 | 29 | 229,34 | 0,00 |
| inne | 136 | 80,76 | 0,00 | 33 | 153,42 | 0,00 | 27 | 162,40 | 0,00 | 9 | 56,16 | 0,00 | 35 | 71,07 | 0,00 |

* Dane niepełne. W 702 sprawach nie podano kwoty zasądzonego odszkodowania ze względu na zasądzenie procentowe.

VII. Pion gospodarczy

VII. Pion gospodarczy

W sądach powszechnych sprawy gospodarcze prowadzone są głównie na podstawie przepisów ustaw: z dnia 23 kwietnia 1964 r. *Kodeks cywilny* (Dz. U. z 2014 r. poz. 121 z późn. zm.) oraz z dnia 17 listopada 1964 r. *Kodeks postępowania cywilnego* (Dz. U. z 2014 r. poz. 101 z późn. zm.), z dnia 15 września 2000 r. *Kodeks spółek handlowych* (Dz. U. z 2013 poz. 1030 z późn. zm.), z dnia 24 maja 1989 r. o rozpoznawaniu przez sądy spraw gospodarczych (Dz. U. z 2015 r. poz. 127).

W sądach rejonowych sprawy gospodarcze ewidencjonuje się w repertoriach: GC – sprawy procesowe, GNc – sprawy nakazowe i upominawcze, GNs – sprawy nieprocesowe i GCo – inne sprawy.

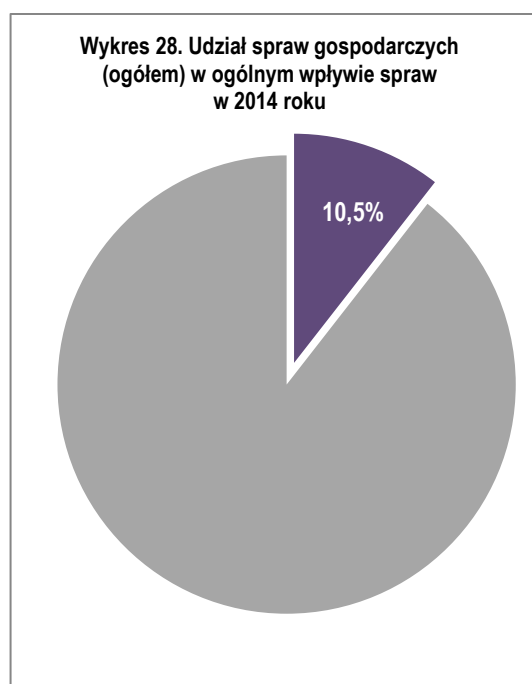
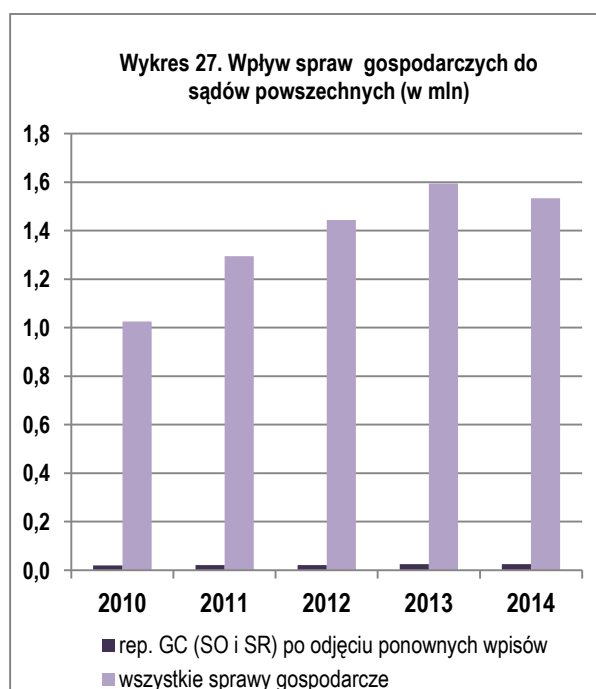
W sądach okręgowych poza sprawami pierwszoinstancyjnymi (rep. GC, GNc, GNs, GCo) rozpatruje się odwołania: rep. Ga – apelacje i Gz – zażalenia.

Sprawy gospodarcze w sądach apelacyjnych rozpatrywane są przez wydziały cywilne (rep. ACa, ACz i ACo)

Do spraw gospodarczych zaliczane są również sprawy:

- upadłościowe podlegające regulacjom ustawy z dnia 28 lutego 2003 r. *Prawo upadłościowe i naprawcze* (Dz. U. z 2015 r. poz. 233),
- rejestrowe – rozpatrywane w Krajowym Rejestrze Sądowym i Rejestrze Zastawów,
- z zakresu ochrony konkurencji, regulacji energetyki, telekomunikacji i transportu kolejowego rozpatrywane w Sądzie Ochrony Konkurencji i Konsumentów (jeden z wydziałów Sądu Okręgowego w Warszawie),
- z zakresu ochrony wspólnotowych znaków towarowych i wspólnotowych wzorów przemysłowych rozpatrywane w Sądzie Wspólnotowych Znaków Towarowych i Wzorów Przemysłowych (jeden z wydziałów Sądu Okręgowego w Warszawie).

W ogólnej liczbie spraw gospodarczych zawarte są liczby spraw gospodarczych elektronicznego postępowania upominawczego (EPU) rozpatrywane przez e-sąd w Sądzie Rejonowym Lublin-Zachód w Lublinie.



TABL. 53. EWIDENCJA SPRAW GOSPODARCZYCH

| Sprawy | 2010 | | | | 2011 | | | | 2012 | | | | 2013 | | | | 2014 | | | |
|--|----------------|-------------------|------------|-------------------------------------|----------------|-------------------|------------|-------------------------------------|----------------|-------------------|------------|-------------------------------------|----------------|-------------------|------------|-------------------------------------|----------------|-------------------|------------|-------------------------------------|
| | Sprawy | | | | Sprawy | | | | Sprawy | | | | Sprawy | | | | Sprawy | | | |
| | do załatwienia | | załatwione | | do załatwienia | | załatwione | | do załatwienia | | załatwione | | do załatwienia | | załatwione | | do załatwienia | | załatwione | |
| | ogółem | w tym wpływ spraw | ogółem | w tym uwzgl. w całości lub w części | ogółem | w tym wpływ spraw | ogółem | w tym uwzgl. w całości lub w części | ogółem | w tym wpływ spraw | ogółem | w tym uwzgl. w całości lub w części | ogółem | w tym wpływ spraw | ogółem | w tym uwzgl. w całości lub w części | ogółem | w tym wpływ spraw | ogółem | w tym uwzgl. w całości lub w części |
| RAZEM – sprawy gospodarcze | 1 102 640 | 1 025 815 | 1 011 131 | - | 1 386 820 | 1 295 324 | 1 250 435 | - | 1 581 004 | 1 444 597 | 1 398 109 | - | 1 777 441 | 1 594 515 | 1 538 867 | - | 1 772 251 | 1 533 800 | 1 575 108 | - |
| Sądy Rejonowe - ogółem | 1 040 017 | 973 654 | 962 365 | - | 1 315 551 | 1 237 913 | 1 194 559 | - | 1 486 667 | 1 365 652 | 1 333 287 | - | 1 634 130 | 1 480 719 | 1 448 376 | - | 1 641 614 | 1 455 938 | 1 474 635 | - |
| w tym: | | | | | | | | | | | | | | | | | | | | |
| <i>Sprawy procesowe*):</i> | 86 710 | 65 471 | 60 041 | 29 603 | 101 524 | 74 855 | 67 516 | 34 342 | 121 837 | 87 829 | 75 239 | 37 526 | 150 962 | 104 364 | 90 024 | 40 874 | 171 803 | 110 865 | 99 756 | 45 329 |
| w tym: | | | | | | | | | | | | | | | | | | | | |
| Opróżnienie lokalu użytkowego | 726 | 534 | 508 | 299 | 777 | 559 | 501 | 290 | 889 | 588 | 574 | 385 | 924 | 609 | 532 | 311 | 919 | 527 | 558 | 322 |
| Wydanie nieruchomości | 237 | 164 | 138 | 77 | 333 | 234 | 202 | 116 | 309 | 178 | 204 | 121 | 277 | 172 | 159 | 77 | 303 | 185 | 182 | 78 |
| Roszczenia | | | | | | | | | | | | | | | | | | | | |
| związane z rękojmią i gwarancją (dotyczy wszystkich rodzajów umów) | 378 | 210 | 211 | 65 | 525 | 358 | 286 | 81 | 904 | 570 | 508 | 173 | 1 011 | 615 | 539 | 162 | 1 080 | 608 | 524 | 138 |
| z umowy | | | | | | | | | | | | | | | | | | | | |
| o usługi (o dzieło, zlecenia, umowy nienazwane) | 10 000 | 7 376 | 6 450 | 2 914 | 11 515 | 7 965 | 7 184 | 3 429 | 32 450 | 24 396 | 20 505 | 9 110 | 38 593 | 26 648 | 24 520 | 9 812 | 43 218 | 29 145 | 25 917 | 10 572 |
| dostawy łącznie ze sporami przedumownymi na tle tej umowy | 300 | 203 | 222 | 124 | 299 | 221 | 184 | 95 | 613 | 425 | 398 | 196 | 877 | 662 | 536 | 255 | 1 048 | 707 | 649 | 298 |
| sprzedaży | 12 337 | 9 593 | 9 138 | 4 909 | 14 472 | 11 273 | 10 284 | 5 923 | 31 604 | 24 242 | 21 618 | 12 264 | 37 406 | 27 420 | 25 471 | 12 549 | 34 730 | 22 795 | 22 750 | 11 754 |
| o roboty budowlane i inwestycyjne | 2 071 | 1 363 | 1 257 | 484 | 2 592 | 1 778 | 1 464 | 577 | 3 790 | 2 459 | 2 165 | 872 | 4 475 | 2 850 | 2 428 | 990 | 4 757 | 2 710 | 2 604 | 996 |

TABL. 53. EWIDENCJA SPRAW GOSPODARCZYCH (CD.)

| Sprawy | 2010 | | | | 2011 | | | | 2012 | | | | 2013 | | | | 2014 | | | |
|--|----------------|-------------------|----------------|-------------------------------------|----------------|-------------------|----------------|-------------------------------------|----------------|-------------------|----------------|-------------------------------------|----------------|-------------------|----------------|-------------------------------------|----------------|-------------------|----------------|-------------------------------------|
| | Sprawy | | | | Sprawy | | | | Sprawy | | | | Sprawy | | | | Sprawy | | | |
| | do załatwienia | | załatwione | | do załatwienia | | załatwione | | do załatwienia | | załatwione | | do załatwienia | | załatwione | | do załatwienia | | załatwione | |
| | ogółem | w tym wpływ spraw | ogółem | w tym uwzgl. w całości lub w części | ogółem | w tym wpływ spraw | ogółem | w tym uwzgl. w całości lub w części | ogółem | w tym wpływ spraw | ogółem | w tym uwzgl. w całości lub w części | ogółem | w tym wpływ spraw | ogółem | w tym uwzgl. w całości lub w części | ogółem | w tym wpływ spraw | ogółem | w tym uwzgl. w całości lub w części |
| dotyczące prac projektowych | 125 | 88 | 61 | 20 | 157 | 93 | 108 | 49 | 216 | 153 | 125 | 59 | 291 | 200 | 154 | 72 | 316 | 179 | 177 | 71 |
| z umowy o przewóz i spedycję | 2 656 | 2 082 | 1 831 | 938 | 2 833 | 2 008 | 2 009 | 1 091 | 6 863 | 4 941 | 4 680 | 2 562 | 7 648 | 5 465 | 4 842 | 2 481 | 7 941 | 5 135 | 5 181 | 1 450 |
| dotyczące sporów na tle szkód i braków ilościowych w przesyłkach | 58 | 39 | 27 | 6 | 68 | 37 | 42 | 18 | 164 | 111 | 91 | 29 | 170 | 97 | 93 | 32 | 186 | 109 | 103 | 39 |
| Spory na tle ubezpieczeń majątkowych | 4 778 | 3 047 | 2 814 | 1 509 | 6 850 | 4 886 | 3 501 | 1 798 | 13 956 | 9 320 | 6 800 | 3 231 | 22 236 | 15 080 | 10 605 | 4 488 | 34 984 | 23 353 | 17 319 | 8 036 |
| Sprawy upadłościowe | 12 174 | 8 672 | 8 685 | - | 11 893 | 8 404 | 7 847 | - | 14 687 | 10 641 | 9 625 | - | 16 512 | 11 448 | 10 329 | - | 17 070 | 10 887 | 11 199 | - |
| Sprawy rejestrowe | 531 167 | 508 437 | 511 879 | 398 387 | 559 856 | 540 583 | 539 814 | 426 901 | 617 439 | 597 383 | 590 962 | 473 350 | 738 304 | 710 908 | 700 098 | 557 360 | 764 103 | 726 028 | 714 963 | 577 025 |
| z tego: | | | | | | | | | | | | | | | | | | | | |
| Rejestr Zastawów | 55 529 | 53 912 | 54 111 | 46 295 | 55 505 | 54 089 | 53 688 | 47 519 | 53 560 | 51 743 | 51 662 | 46 723 | 95 342 | 92 529 | 91 073 | 79 736 | 97 764 | 93 495 | 92 722 | 83 627 |
| Krajowy Rejestr Sądowy | 475 638 | 454 525 | 457 768 | 352 092 | 504 351 | 486 494 | 486 126 | 379 382 | 563 879 | 545 640 | 539 300 | 426 627 | 642 962 | 618 379 | 609 025 | 477 624 | 666 339 | 632 533 | 622 241 | 493 398 |
| Sądy Okręgowe - ogółem | 48 936 | 41 199 | 39 391 | - | 53 327 | 43 781 | 42 261 | - | 67 612 | 56 546 | 49 500 | - | 78 710 | 60 598 | 59 632 | - | 78 947 | 59 868 | 57407 | - |
| SO I instancja | 32 836 | 26 400 | 24 862 | 14 699 | 35 292 | 27 317 | 26 472 | 16 111 | 45 794 | 36 974 | 31 111 | 14 687 | 54 582 | 39 899 | 39 127 | 23 223 | 52 791 | 37 336 | 35 327 | 21 334 |
| w tym: | | | | | | | | | | | | | | | | | | | | |
| <u>Sprawy procesowe:</u> | 14 846 | 9 607 | 8 139 | 2 782 | 16 680 | 9 972 | 9 145 | 3 393 | 21 163 | 13 628 | 10 854 | 3 780 | 26 815 | 16 506 | 13 467 | 4 893 | 28 969 | 15 621 | 13 515 | 5 241 |
| w tym: | | | | | | | | | | | | | | | | | | | | |
| Opróżnienie lokalu użytkowego | 20 | 15 | 11 | 2 | 37 | 28 | 19 | 5 | 49 | 31 | 26 | 11 | 47 | 24 | 31 | 6 | 34 | 18 | 16 | 7 |

TABL. 53. EWIDENCJA SPRAW GOSPODARCZYCH (CD.)

| Sprawy | 2010 | | | | 2011 | | | | 2012 | | | | 2013 | | | | 2014 | | | |
|---|----------------|-------------------|--------------|-------------------------------------|----------------|-------------------|--------------|-------------------------------------|----------------|-------------------|--------------|-------------------------------------|----------------|-------------------|---------------|-------------------------------------|----------------|-------------------|---------------|-------------------------------------|
| | Sprawy | | | | Sprawy | | | | Sprawy | | | | Sprawy | | | | Sprawy | | | |
| | do załatwienia | | załatwione | | do załatwienia | | załatwione | | do załatwienia | | załatwione | | do załatwienia | | załatwione | | do załatwienia | | załatwione | |
| | ogółem | w tym wpływ spraw | ogółem | w tym uwzgl. w całości lub w części | ogółem | w tym wpływ spraw | ogółem | w tym uwzgl. w całości lub w części | ogółem | w tym wpływ spraw | ogółem | w tym uwzgl. w całości lub w części | ogółem | w tym wpływ spraw | ogółem | w tym uwzgl. w całości lub w części | ogółem | w tym wpływ spraw | ogółem | w tym uwzgl. w całości lub w części |
| Wydanie nieruchomości | 32 | 17 | 12 | 2 | 41 | 21 | 18 | 3 | 49 | 26 | 21 | 7 | 47 | 19 | 25 | 7 | 51 | 29 | 22 | 9 |
| Ochrona naturalnego środowiska człowieka | 10 | - | 7 | - | 15 | 12 | 9 | 1 | 12 | 6 | 9 | 1 | 1 209 | 1 206 | 705 | - | 946 | 442 | 299 | - |
| Roszczenia z umowy | | | | | | | | | | | | | | | | | | | | |
| o usługi (o dzieło, zlecenia, umowy nienazwane) | 2 225 | 1 451 | 1 175 | 453 | 2 547 | 1 499 | 1 364 | 567 | 3 505 | 2 322 | 1 809 | 620 | 4 141 | 2 445 | 2 096 | 846 | 4 386 | 2341 | 2 070 | 839 |
| dostawy łącznie ze sporami przedumownymi na tle tej umowy | 265 | 195 | 160 | 78 | 415 | 309 | 272 | 135 | 508 | 365 | 312 | 144 | 462 | 266 | 267 | 113 | 373 | 178 | 193 | 88 |
| sprzedaży | 2 302 | 1 706 | 1 509 | 702 | 2 579 | 1 792 | 1 694 | 811 | 3 235 | 2 350 | 1 932 | 921 | 4 109 | 2 806 | 2 469 | 1 275 | 4 129 | 2 489 | 2 387 | 1164 |
| o roboty budowlane i inwestycyjne | 1 992 | 1 199 | 992 | 346 | 2 409 | 1 405 | 1 159 | 395 | 3 250 | 2 000 | 1 488 | 468 | 4 370 | 2 608 | 1 904 | 614 | 4 936 | 2 470 | 2 088 | 724 |
| Sprawy w Sądzie Ochrony Konkurencji i Konsumentów | 6 458 | 4 538 | 3 056 | 478 | 9 926 | 6 524 | 6 550 | 687 | 17 825 | 14 449 | 7 769 | 1 576 | 51 612 | 41 556 | 20 810 | 1 194 | 34 419 | 3 617 | 31 388 | 510 |
| Sprawy w Sądzie Wspólnotowych Znaków Towarowych i Wzorów Przemysłowych | 87 | 72 | 62 | 27 | 144 | 119 | 115 | 59 | 174 | 145 | 141 | 69 | 201 | 168 | 158 | 75 | 225 | 182 | 170 | 76 |

TABL. 53. EWIDENCJA SPRAW GOSPODARCZYCH (CD.)

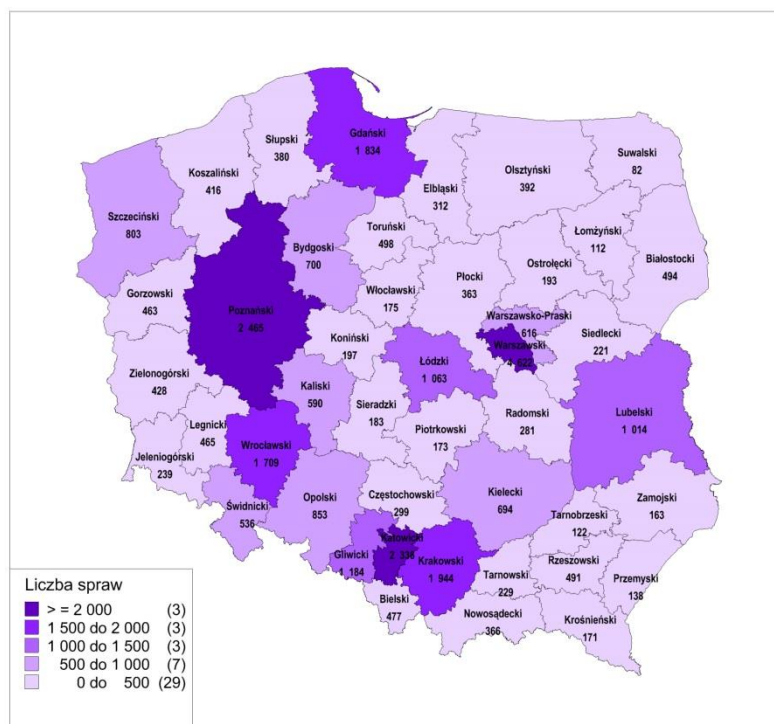
| Sprawy | 2010 | | | | 2011 | | | | 2012 | | | | 2013 | | | | 2014 | | | |
|---|----------------|-------------------|---------------|----------------|----------------|-------------------|---------------|----------------|----------------|-------------------|---------------|----------------|----------------|-------------------|---------------|----------------|----------------|-------------------|---------------|----------------|
| | Sprawy | | | | Sprawy | | | | Sprawy | | | | Sprawy | | | | Sprawy | | | |
| | do załatwienia | | załatwione | | do załatwienia | | załatwione | | do załatwienia | | załatwione | | do załatwienia | | załatwione | | do załatwienia | | załatwione | |
| | ogółem | w tym wpływ spraw | ogółem | w tym oddalono | ogółem | w tym wpływ spraw | ogółem | w tym oddalono | ogółem | w tym wpływ spraw | ogółem | w tym oddalono | ogółem | w tym wpływ spraw | ogółem | w tym oddalono | ogółem | w tym wpływ spraw | ogółem | w tym oddalono |
| SO II instancja | 16 100 | 14 799 | 14 529 | 9 688 | 18 035 | 16 464 | 15 789 | 10 599 | 21 818 | 19 572 | 18 389 | 12 090 | 24 128 | 20 699 | 20 505 | 13 718 | 26 156 | 22 532 | 22 080 | 1 4737 |
| w tym: | | | | | | | | | | | | | | | | | | | | |
| <u>Sprawy procesowe:</u> | | | | | | | | | | | | | | | | | | | | |
| w tym: | | | | | | | | | | | | | | | | | | | | |
| Opróżnienie lokalu użytkowego | 58 | 50 | 50 | 36 | 44 | 36 | 35 | 20 | 38 | 29 | 27 | 16 | 37 | 26 | 27 | 16 | 50 | 40 | 33 | 19 |
| Wydanie nieruchomości | 25 | 20 | 18 | 12 | 30 | 23 | 24 | 17 | 30 | 24 | 22 | 17 | 34 | 26 | 24 | 16 | 26 | 16 | 19 | 12 |
| Ochrona naturalnego środowiska człowieka | - | - | - | - | 1 | 1 | - | - | 1 | - | 1 | 1 | - | - | - | - | 2 | 2 | - | - |
| Roszczenie związane z rękojmią i gwarancją (dotyczy wszystkich rodzajów umów) | 98 | 91 | 81 | 55 | 117 | 100 | 96 | 74 | 112 | 91 | 91 | 59 | 138 | 117 | 108 | 76 | 133 | 103 | 106 | 67 |
| Roszczenia z umowy | | | | | | | | | | | | | | | | | | | | |
| o usługi (o dzieło, zlecenia, umowy nienazwane) | 1 854 | 1 692 | 1 617 | 1 163 | 2 085 | 1 850 | 1 778 | 1 303 | 2 619 | 2 312 | 2 108 | 1 495 | 2 880 | 2 369 | 2 312 | 1 703 | 3 179 | 2 611 | 2 480 | 1814 |
| dostawy łącznie ze sporami przedumownymi na tle tej umowy | 37 | 31 | 34 | 25 | 35 | 32 | 28 | 22 | 38 | 31 | 30 | 19 | 52 | 44 | 38 | 31 | 61 | 47 | 53 | 44 |
| sprzedaży | 1 314 | 1 204 | 1 136 | 835 | 1 503 | 1 325 | 1 308 | 947 | 1 775 | 1 580 | 1 442 | 1 022 | 1 898 | 1 565 | 1 508 | 1 156 | 2 062 | 1 671 | 1 675 | 1 297 |
| o roboty budowlane i inwestycyjne | 363 | 321 | 311 | 219 | 371 | 319 | 314 | 220 | 461 | 404 | 360 | 247 | 568 | 467 | 435 | 308 | 629 | 496 | 446 | 327 |

TABL. 53. EWIDENCJA SPRAW GOSPODARCZYCH (DOK.)

| Sprawy | 2010 | | | | 2011 | | | | 2012 | | | | 2013 | | | | 2014 | | | |
|---|----------------|-------------------|--------------|----------------|----------------|-------------------|--------------|----------------|----------------|-------------------|--------------|----------------|----------------|-------------------|--------------|----------------|----------------|-------------------|---------------|----------------|
| | Sprawy | | | | Sprawy | | | | Sprawy | | | | Sprawy | | | | Sprawy | | | |
| | do załatwienia | | załatwione | | do załatwienia | | załatwione | | do załatwienia | | załatwione | | do załatwienia | | załatwione | | do załatwienia | | załatwione | |
| | ogółem | w tym wpływ spraw | ogółem | w tym oddalono | ogółem | w tym wpływ spraw | ogółem | w tym oddalono | ogółem | w tym wpływ spraw | ogółem | w tym oddalono | ogółem | w tym wpływ spraw | ogółem | w tym oddalono | ogółem | w tym wpływ spraw | ogółem | w tym oddalono |
| Sądy Apelacyjne - ogółem | 7 142 | 6 352 | 6 257 | 3 565 | 7 872 | 6 987 | 6 950 | 3 924 | 8 726 | 7 805 | 7 412 | 4 300 | 12 788 | 11 474 | 9 891 | 6 024 | 17 047 | 14 150 | 11 508 | 6 296 |
| w tym: | | | | | | | | | | | | | | | | | | | | |
| <u>Sprawy procesowe:</u> | • | • | • | • | 2 673 | 2 140 | 2 105 | 1 221 | 2 705 | 2 137 | 1 987 | 1 187 | 3 330 | 2 612 | 2 258 | 1 366 | 3 978 | 2 906 | 2 632 | 1 610 |
| w tym: | | | | | | | | | | | | | | | | | | | | |
| Opróżnienie lokalu użytkowego | 5 | 5 | 5 | 3 | 3 | 3 | 2 | 1 | 6 | 5 | 4 | 2 | 4 | 2 | 4 | 2 | 2 | 2 | 1 | - |
| Wydanie nieruchomości | 4 | 2 | 3 | 3 | 4 | 3 | 4 | 2 | 1 | 1 | - | - | 1 | - | 1 | 1 | 5 | 5 | 3 | - |
| Ochrona naturalnego środowiska człowieka | 2 | 2 | 1 | 1 | 1 | - | 1 | - | 1 | 1 | 1 | 1 | 1 | 1 | - | - | 7 | 6 | 2 | 2 |
| Roszczenie związane z rękojmią i gwarancją (dotyczy wszystkich rodzajów umów) | 25 | 21 | 19 | 14 | 20 | 14 | 14 | 8 | 17 | 11 | 15 | 9 | 23 | 21 | 12 | 7 | 31 | 20 | 22 | 15 |
| Roszczenia z umowy | | | | | | | | | | | | | | | | | | | | |
| o usługi (o dzieło, zlecenia, umowy nienazwane) | 369 | 298 | 276 | 168 | 429 | 336 | 335 | 184 | 439 | 345 | 318 | 199 | 578 | 457 | 394 | 243 | 632 | 448 | 408 | 245 |
| dostawy łącznie ze sporami przedumownymi na tle tej umowy | 45 | 36 | 35 | 16 | 41 | 31 | 29 | 17 | 62 | 50 | 46 | 30 | 49 | 33 | 35 | 19 | 58 | 44 | 43 | 24 |
| sprzedaży | 274 | 226 | 236 | 141 | 283 | 245 | 243 | 138 | 286 | 246 | 218 | 130 | 372 | 304 | 253 | 148 | 465 | 346 | 320 | 218 |
| o roboty budowlane i inwestycyjne | 328 | 267 | 260 | 142 | 373 | 305 | 317 | 185 | 362 | 306 | 277 | 165 | 526 | 442 | 345 | 197 | 712 | 531 | 471 | 269 |

*) za lata 2010-2011 ogólna liczba spraw procesowych uwzględnia łącznie sprawy procesowe (rep. GC) i sprawy procesowe uproszczone (GC-upr); liczby dla poszczególnych kategorii spraw procesowych odnoszą się wyłącznie do rep. GC

MAPA 18. WPŁYW SPRAW O ROSZCZENIA Z UMOWY O USŁUGI (O DZIEŁO, ZLECENIE, UMOWY NIENAZWANEJ) W 2014 R. (I INSTANCJA - SO I SR) – LICZBA SPRAW WG OKRĘGÓW SO



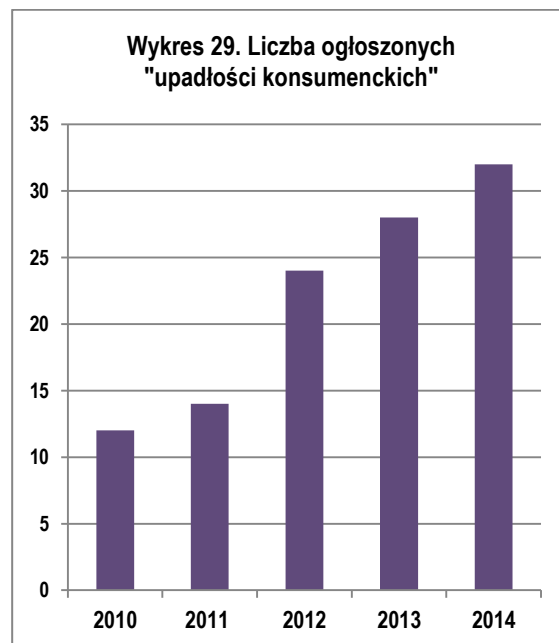
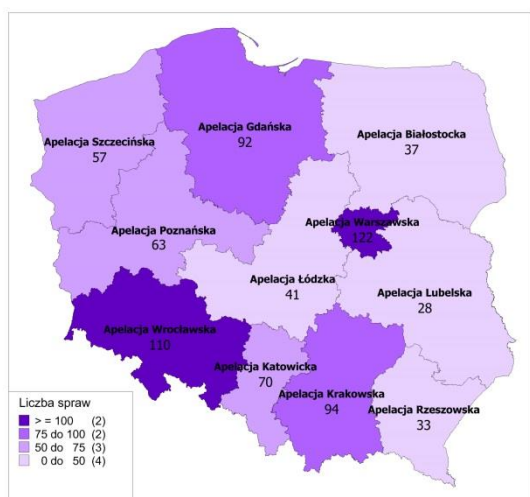
TABL. 54. SPRAWY MEDIACYJNE (I INSTANCJA - SO I SR)

| Wyszczególnienie | 2010 | | 2011 | | 2012 | | 2013 | | 2014 | |
|--|---------------|---------------|---------------|---------------|---------------|---------------|---------------|---------------|---------------|---------------|
| | sądy rejonowe | sądy okręgowe | sądy rejonowe | sądy okręgowe | sądy rejonowe | sądy okręgowe | sądy rejonowe | sądy okręgowe | sądy rejonowe | sądy okręgowe |
| Postępowanie sądowe: | | | | | | | | | | |
| liczba spraw, w których strony skierowano do mediacji na podstawie postanowienia sądu (art. 183 8 § 1 kpc) | 656 | 192 | 1 053 | 376 | 1 637 | 717 | 1 656 | 1 156 | 1 834 | 1 262 |
| liczba protokołów złożonych przez mediatorów (art. 183 1 3 § 2 kpc) | 274 | 101 | 411 | 168 | 590 | 372 | 492 | 514 | 586 | 527 |
| Umorzono postępowanie w wyniku zatwierdzenia ugody zawartej przed mediatorem (art. 183 14 § 1 i 2 kpc) | 142 | 27 | 182 | 71 | 293 | 129 | 340 | 195 | 296 | 251 |
| odmówiono zatwierdzenia ugody w trybie art. 183 1 4 § 3 kpc | 17 | 1 | 3 | 10 | 37 | 15 | 40 | 36 | 8 | 2 |
| Postępowanie pozasądowe: | | | | | | | | | | |
| liczba protokołów złożonych przez mediatorów (art. 183 1 3 § 1 kpc) | 39 | 1 | 44 | 9 | 32 | 17 | 53 | 6 | 52 | 6 |
| liczba wniosków o zatwierdzenie ugody | 27 | 1 | 26 | 5 | 13 | 10 | 44 | 6 | 57 | 5 |
| Zatwierdzono ugody: | | | | | | | | | | |
| ogółem | 23 | 1 | 24 | 4 | 16 | 10 | 51 | 7 | 61 | 7 |
| w tym przez nadanie klauzuli wykonalności (art. 183 14 § 2 kpc) | 22 | 1 | 24 | 3 | 11 | 8 | 41 | 3 | 46 | 2 |
| odmówiono zatwierdzenia ugody w trybie art. 183 14 § 3 kpc | - | - | 1 | - | - | - | - | - | 2 | - |

TABL.55. EWIDENCJA SPRAW UPADŁOŚCIOWYCH (W TYM UPADŁOŚCI KONSUMENCKIEJ "GU OF")

| Wyszczególnienie | 2010 | 2011 | 2012 | 2013 | 2014 |
|---|-------|-------|-------|-------|-------|
| Wpływ | 3 678 | 3 647 | 4 589 | 4 806 | 4 469 |
| w tym GU "of" | 510 | 380 | 286 | 274 | 300 |
| Załatwienie | 3 742 | 3 535 | 4 390 | 4 634 | 4 546 |
| w tym ogłoszenie upadłości obejmującej likwidację | 561 | 656 | 754 | 748 | 747 |
| w tym GU "of" | 12 | 14 | 24 | 28 | 32 |
| ogłoszenie upadłości z możliwością zawarcia układu | 124 | 101 | 162 | 178 | 124 |
| Wnioski o ogłoszenie upadłości: | | | | | |
| oddalone przez sąd | 1 204 | 1 097 | 1 328 | 1 505 | 1 470 |
| w tym GU "of" | 254 | 171 | 107 | 120 | 98 |
| umorzone postępowania | 275 | 385 | 514 | 504 | 489 |
| w tym GU "of" | 10 | 11 | 9 | 3 | 16 |
| prawomocny zwrot wniosku | 1 170 | 943 | 1 109 | 1 125 | 1 080 |
| w tym GU "of" | 265 | 169 | 138 | 104 | 123 |
| Załatw. w inny sposób (np. odrzucone z powodu niedopuszczalności lub z przyczyn formalnych) | 187 | 139 | 154 | 201 | 255 |
| w tym GU "of" | 30 | 12 | 7 | 11 | 7 |

MAPA 19. LICZBA OGŁOSZONYCH UPADŁOŚCI OBEJMUJĄCYCH LIKWIDACJĘ W 2014 R. – WG OBSZARÓW APELACJI



TABL. 56. LICZBA PODMIOTÓW WPISANYCH DO KRAJOWEGO REJESTRU SĄDOWEGO (STAN NA DZIEŃ 31 GRUDNIA)

| Wyszczególnienie | 2010 | 2011 | 2012 | 2013 | 2014 |
|---|-------------|-------------|-------------|-------------|-------------|
| Ogółem | 710 598 | 806 245 | 911 227 | 1 013 510 | 1 101 757 |
| w tym: | | | | | |
| Rejestr Przedsiębiorców | 242 759 | 264 052 | 291 819 | 326 343 | 358 064 |
| w tym spółki | | | | | |
| jawne | 31 800 | 32 573 | 33 178 | 33 822 | 34 493 |
| komandytowe | 6 446 | 8 330 | 10 604 | 12 754 | 15 697 |
| partnerskie | 1 446 | 1 664 | 1 808 | 1 958 | 2 070 |
| komandytowo – akcyjne | 1 089 | 1 548 | 2 908 | 5 877 | 5 361 |
| z ograniczoną odpowiedzialnością | 171 979 | 188 514 | 210 344 | 237 244 | 264 013 |
| akcyjne | 6 909 | 7 445 | 7 778 | 8 099 | 8 472 |
| Rejestru Stowarzyszeń, Innych Organizacji Społecznych i Zawodowych, Fundacji i Publicznych Zakładów Opieki Zdrowotnej | 87 473 | 92 371 | 97 237 | 101 813 | 106 530 |
| Rejestr Dłużników Niewypłacalnych | 380 366 | 449 822 | 522 171 | 585 354 | 637 163 |

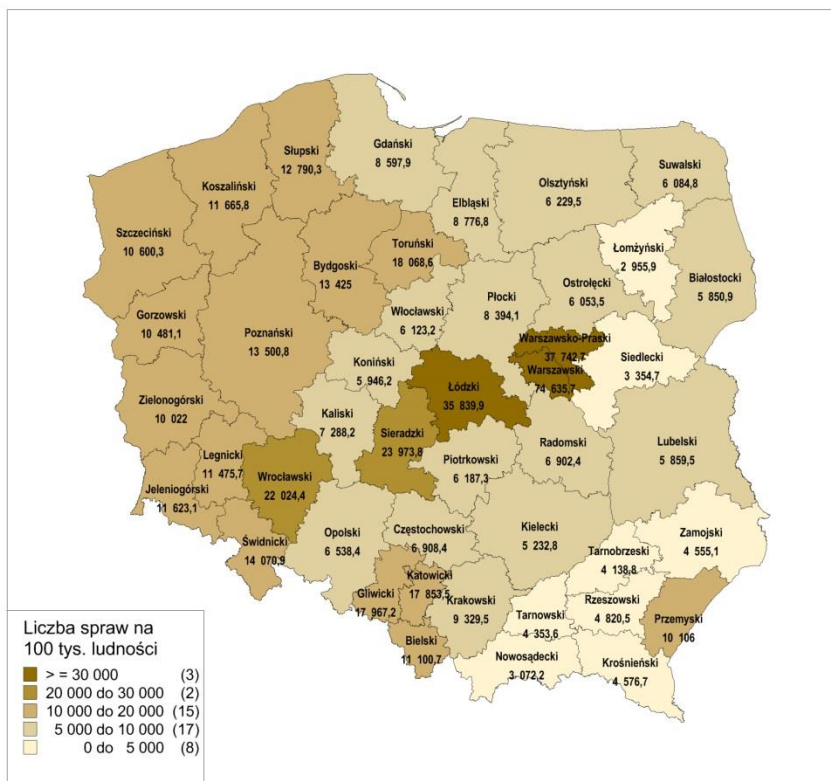
VIII. Komornicy

VIII. Komornicy

TABL. 57. EWIDENCJA SPRAW Z CZYNNOŚCI KOMORNIKA

| Wyszczególnienie | 2010 | 2011 | 2012 | 2013 | 2014 |
|------------------------------------|-----------|-----------|-----------|-----------|-----------|
| Wpłynęło | 3 205 173 | 4 224 918 | 5 049 992 | 4 909 734 | 5 607 163 |
| Zalątwiono ostatecznie | 2 841 487 | 3 819 691 | 4 504 314 | 4 923 270 | 5 044 592 |
| z tego: | | | | | |
| przez wyegzekwowanie świadczenia | 655 717 | 785 995 | 973 117 | 1 080 102 | 1 152 021 |
| Umorzono: | | | | | |
| z powodu bezskuteczności egzekucji | 1 083 581 | 1 534 850 | 2 152 521 | 2 264 138 | 2 160 635 |
| na żądanie wierzyciela | 130 141 | 193 719 | 260 339 | 345 784 | 302 576 |
| w trybie art. 823 kpc | 42 792 | 48 611 | 57 401 | 67 113 | 65 380 |
| z innych przyczyn | 18 343 | 19 224 | 28 373 | 36 013 | 33 263 |
| Pozostało na okres następny | 2 440 233 | 2 867 287 | 3 422 048 | 3 418 858 | 3 995 302 |

MAPA 20. WPLYW SPRAW DO KANCELARII KOMORNICZYCH W 2014 R. – LICZBA SPRAW NA 100 TYS. MIESZKAŃCÓW - WG OKRĘGÓW SO



TABL. 58. SPRAWY ZAŁATWIONE PRZEZ KOMORNIKÓW (W TYS.)

| Wyszczególnienie | 2010 | 2011 | 2012 | 2013 | 2014 |
|---|----------------|----------------|----------------|----------------|----------------|
| Ogółem | 2 841,5 | 3 819,7 | 4 504,3 | 4 923,3 | 5 044,6 |
| w tym: | | | | | |
| egzekucja należności sądowych | 353,7 | 370 | 368,7 | 341,9 | 334,1 |
| egzekucja świadczeń powtarzających się | 60,9 | 51,8 | 47,7 | 47,8 | 48,3 |
| w tym alimentacyjnych | 60,8 | 51,7 | 47,6 | 47,7 | 48,2 |
| egzekucja świadczeń pieniężnych | 2 384,7 | 3 356,6 | 4 081,7 | 4 483,5 | 4 645,1 |
| o zabezpieczenie roszczeń | 20,7 | 16 | 15,3 | 13,9 | 14,1 |
| o opróżnienie lokali mieszkalnych | 7 | 7,3 | 7,8 | 8,7 | 8,7 |
| w tym bez zapewnienia lokalu socjalnego | 2,4 | 2,3 | 2,5 | 2,7 | 2,8 |
| egzekucja innych świadczeń niepieniężnych | 5,9 | 6,2 | 6,6 | 16,5 | 6,6 |

TABL. 59. CZYNNOŚCI KOMORNIKA

| Wyszczególnienie | 2010 | 2011 | 2012 | 2013 | 2014 |
|--|-----------|---------|---------|-----------|---------|
| Liczba dokonanych zajęć | | | | | |
| ruchoomości | 1 725 739 | 229 911 | 188 895 | 1 312 726 | 324 148 |
| nieruchoomości | 100 845 | 157 227 | 184 109 | 198 177 | 187 924 |
| ułamkowych części nieruchomości | 9 232 | 13 653 | 15 051 | 15 138 | 15 324 |
| użytkowania wieczystego | 5 731 | 6 875 | 7 432 | 8 892 | 8 599 |
| Liczba dokonanych sprzedaży w trybie licytacji | | | | | |
| ruchoomości | 12 962 | 14 681 | 33 039 | 22 643 | 24 744 |
| nieruchoomości | 3 657 | 4 476 | 5 540 | 7 333 | 9 513 |

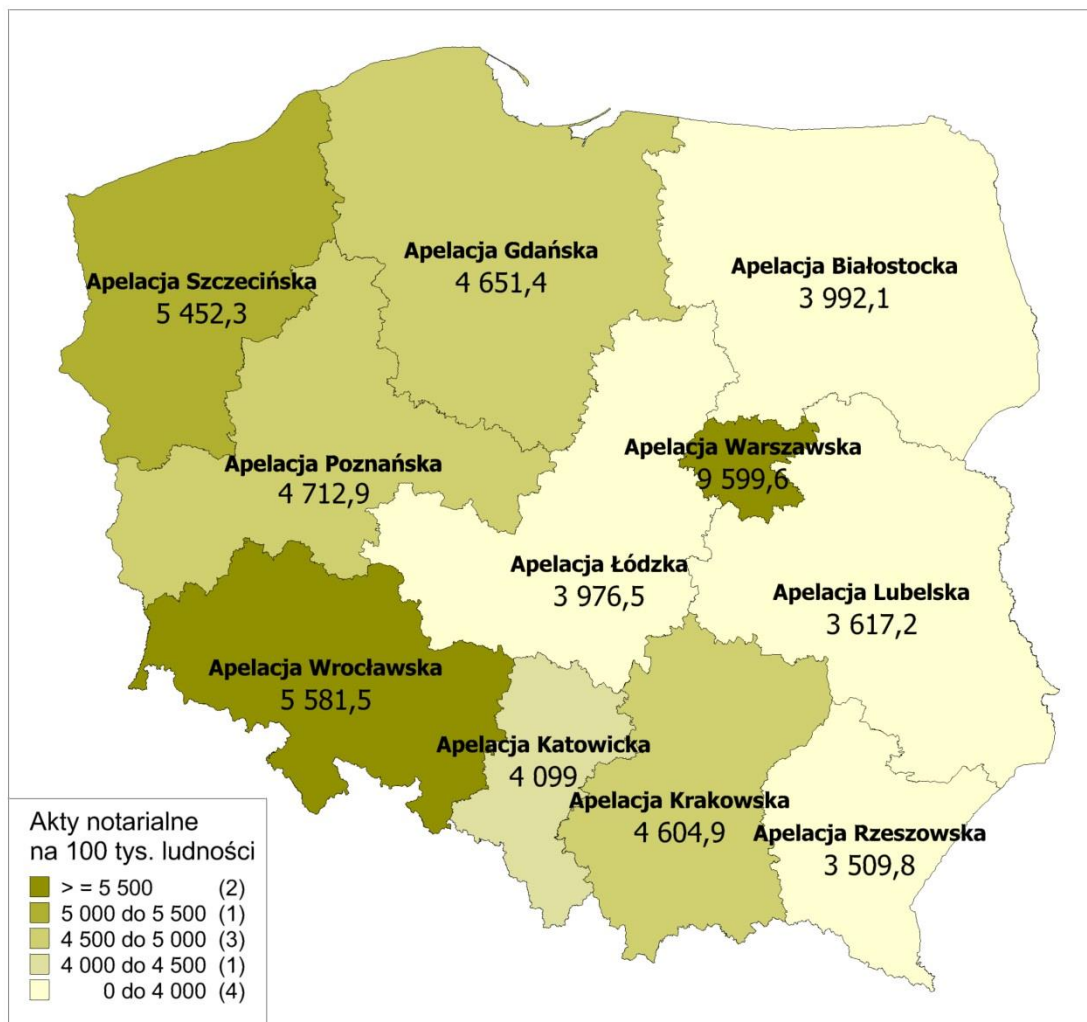
IX. Notariusze

IX. Notariusze

TABL. 60. AKTY NOTARIALNE

| Wyszczególnienie | 2010 | 2011 | 2012 | 2013 | 2014 |
|--|------------------|------------------|------------------|------------------|------------------|
| Akty notarialne - razem | 1 655 188 | 1 533 694 | 1 537 982 | 1 746 340 | 1 849 987 |
| w tym: | | | | | |
| Sprzedaż nieruchomości rolnych przez: | | | | | |
| Skarb Państwa lub organ samorządu terytorialnego | 14 736 | 15 362 | 16 313 | 16 119 | 13 921 |
| inne osoby | 67 918 | 73 505 | 72 046 | 74 963 | 70 502 |
| Sprzedaż innych nieruchomości przez: | | | | | |
| Skarb Państwa lub organ samorządu terytorialnego | 50 244 | 46 670 | 43 687 | 55 137 | 48 441 |
| inne osoby | 235 497 | 242 518 | 227 617 | 254 905 | 267 227 |
| Sprzedaż nieruchomości na rzecz Skarbu Państwa lub organu samorządu terytorialnego | 6 487 | 5 297 | 5 118 | 5 118 | 4 693 |
| Darowizny nieruchomości: | | | | | |
| rolnych | 54 079 | 56 815 | 50 132 | 46 351 | 46 868 |
| innych | 126 308 | 124 073 | 121 515 | 114 111 | 113 197 |
| Dział spadku i zniesienie współwłasności nieruchomości: | | | | | |
| rolnych | 5 220 | 5 098 | 5 132 | 8 316 | 7 615 |
| innych | 9 927 | 10 684 | 10 743 | 17 019 | 18 147 |
| Umowy o dożywocie dotyczące nieruchomości: | | | | | |
| rolnych | 1 707 | 2 237 | 1 946 | 2 061 | 2 202 |
| innych | 3 438 | 4 122 | 4 851 | 6 445 | 6 094 |
| Umowy zbycia nieruchomości, w wyniku których następuje | 4 548 | 7 807 | 6 220 | 5 020 | 4 799 |
| Umowy spółki | 22 702 | 25 001 | 27 321 | 32 052 | 28 490 |
| Majątkowe umowy małżeńskie | 42 784 | 43 292 | 44 004 | 47 624 | 51 236 |
| Testamenty | 107 200 | 108 827 | 114 533 | 114 771 | 120 381 |
| Pełnomocnictwo | 153 125 | 155 944 | 154 559 | 158 832 | 171 091 |
| Sprzedaż spółdzielczej własności prawa do lokalu | 54 520 | 50 262 | 44 571 | 45 101 | 42 496 |
| Oświadczenie o objęciu akcji | 1 666 | 1 669 | 1 930 | . | . |
| Umowy przeniesienia własności | 74 406 | 25 223 | 22 303 | 52 202 | 62 995 |
| Umowy przedwstępne sprzedaży | 57 330 | 56 670 | 52 260 | 47 993 | 48 331 |
| Ustanowienie hipoteki | 10 293 | 10 448 | 10 807 | 12 543 | 12 327 |

MAPA 21. LICZBA AKTÓW NOTARIALNYCH NA 100 TYS. MIESZKAŃCÓW W 2014 R. – WG OBSZARÓW APELACJI



X. Sądy wojskowe

X. Sądy wojskowe

TABL. 61. OSOBY PRAWOMOCNIE OSĄDZONE PRZEZ SĄDY WOJSKOWE

| Wyszczególnienie | 2010 | 2011 | 2012 | 2013 | 2014 |
|--|------|------|------|------|------|
| ZA PRZESTĘPSTWA | | | | | |
| Ogółem osądzono | 736 | 771 | 612 | 420 | 376 |
| w tym: | | | | | |
| Skazano | 473 | 431 | 323 | 260 | 264 |
| Pozbawienie wolności | 165 | 208 | 165 | 107 | 85 |
| w tym z warunkowym zawieszeniem wykonania kary | 161 | 204 | 157 | 105 | 81 |
| poniżej 6 miesięcy | 48 | 50 | 35 | 18 | 5 |
| 6 miesięcy do roku | 77 | 109 | 97 | 68 | 53 |
| powyżej roku do 2 lat | 35 | 46 | 32 | 21 | 25 |
| ponad 2 lata | 5 | 3 | 1 | - | - |
| Ograniczenie wolności | 233 | 179 | 138 | 146 | 163 |
| w tym z warunkowym zawieszeniem wykonania kary | 129 | 104 | 88 | 104 | 122 |
| do 6 miesięcy | 154 | 130 | 93 | 111 | 115 |
| powyżej 6 miesięcy | 79 | 49 | 45 | 34 | 48 |
| Grzywna | 34 | 39 | 20 | 6 | 16 |
| Wyłączny środek karny | 41 | 5 | - | 1 | - |
| Warunkowo umorzono postępowanie | 197 | 280 | 203 | 111 | 70 |
| Umorzono postępowanie | 31 | 35 | 59 | 28 | 29 |
| Uniewinniono | 16 | 23 | 26 | 21 | 13 |
| Odstąpiono od wymierzenia kary | 19 | 2 | 1 | - | - |
| ZA WYKROCZENIA | | | | | |
| Ukarano ogółem | 230 | 182 | 183 | 149 | 99 |
| w tym grzywną | 224 | 180 | 175 | 149 | 99 |

XI. Objaśnienia

XI. Objaśnienia

Repertoria:

Sady rejonowe

K - sprawy, w których do sądu rejonowego wniesiono akt oskarżenia lub pismo zastępujące akt oskarżenia, sprawy w przedmiocie wydania wyroku łącznego, wnioski prokuratorskie o umorzenie postępowania wobec stwierdzenia niepoczytalności u podejrzanego, wnioski o warunkowe umorzenie postępowania karnego oraz sprawy dotyczące odpowiedzialności podmiotu zbiorowego na podstawie ustawy z dnia 28 października 2002 roku o odpowiedzialności podmiotów zbiorowych za czyny zabronione pod groźbą kary

Ks - sprawy o przestępstwa i wykroczenia skarbowe, w których wniesiono do sądu akt oskarżenia lub pismo zastępujące akt oskarżenia (np. wniosek o dobrowolne poddanie się odpowiedzialności)

W - sprawy o wykroczenia

C - sprawy cywilne podlegające rozpoznaniu w procesie, wszczęte na skutek pozwu lub skargi o uchylenie wyroku sądu polubownego, a także podlegające rozpoznaniu w europejskim postępowaniu w sprawie drobnych roszczeń

Nc - sprawy cywilne podlegające rozpoznaniu w postępowaniu nakazowym i upominawczym, a także podlegające rozpoznaniu w europejskim postępowaniu nakazowym

Ns - sprawy cywilne podlegające rozpoznaniu w postępowaniu nieprocesowym oraz sprawy przekazane przez notariusza lub sąd inny niż sąd spadku, dotyczące oświadczeń o prostym przyjęciu spadku lub z dobrodziejstwem inwentarza albo o odrzuceniu spadku

Co - inne sprawy cywilne, w szczególności: o odtworzenie akt, o wyłączenie sędziego, jeżeli wniosek został przekazany z innego wydziału lub sądu, o zwolnienie od kosztów sądowych (także w postępowaniu wieczysto-księgowym), podlegające rozpoznaniu w postępowaniu zabezpieczającym i egzekucyjnym, w tym wniosków dotyczących Europejskiego Tytułu Egzekucyjnego, ze skargi na czynności komornika, rejestracji protokołów i wniosków przeznaczonych dla innych sądów lub dla sądu właściwego, lecz zgłoszonych przed wytoczeniem powództwa, wniosków o wyjawienie majątku, o nadanie klauzuli wykonalności oraz wniosków stron o zatwierdzenie ugody zawartej przed mediatorem w sprawach, w których zawarta została umowa o mediację

RC - wszczęte przed sądem rodzinnym sprawy cywilne rozpoznawane w trybie postępowania procesowego

RNc - sprawy podlegające rozpoznaniu w europejskim postępowaniu nakazowym przepis § 104 ust. 2 i 3 stosuje się odpowiednio

RNs - sprawy podlegające rozpoznaniu przez sąd rodzinny w postępowaniu nieprocesowym, w tym również dotyczące poddania obowiązkowi leczenia osób uzależnionych od alkoholu

RCo – inne sprawy z zakresu prawa rodzinnego i opiekuńczego, a w szczególności: o odtworzenie akt, o wyłączenie sędziego, jeżeli wniosek został przekazany z innego wydziału lub sądu, sprawy podlegające rozpoznaniu w postępowaniu zabezpieczającym i egzekucyjnym, rejestracji protokołów i wniosków przeznaczonych dla innych sądów bądź sądu właściwego, lecz zgłoszonych przed wytoczeniem powództwa, wniosków o wydanie zaświadczeń w sprawach małżeńskich i odpowiedzialności rodzicielskiej na podstawie przepisów RWE

Nkd - sprawy nieletnich, w których zachodzi podejrzenie popełnienia czynu karalnego lub demoralizacji

Nk - sprawy nieletnich podlegające rozpoznaniu w postępowaniu poprawczym

Npw - sprawy nieletnich, w których zachodzi podejrzenie popełnienia czynu karalnego lub demoralizacji

Now - sprawy nieletnich podlegające rozpoznaniu w postępowaniu opiekuńczo-wychowawczym

Nsm - sprawy dotyczące małoletnich, które podlegają rozpoznaniu przez sąd rodzinny w trybie postępowania nieprocesowego

P - sprawy z zakresu prawa pracy, o roszczenia pracownika, członków rodzin i spadkobierców wynikające ze stosunku pracy lub z nim związane oraz sprawy między innymi podmiotami, do których rozstrzygnięcia z mocy ustaw szczególnych stosuje się przepisy o postępowaniu w sprawach z zakresu prawa pracy

Np - sprawy podlegające rozpoznaniu w postępowaniu nakazowym i upominawczym, a także podlegające rozpoznaniu w europejskim postępowaniu nakazowym przepis § 85a i § 104 stosuje się odpowiednio

Pm - sprawy podlegające rozpoznaniu na skutek pozwu pracodawcy o odszkodowanie należne od pracownika, w związku ze świadczoną przez niego pracą (łącznie ze sprawami z tytułu odpowiedzialności wspólnej)

Po, Uo lub Po-Uo - inne sprawy z zakresu prawa pracy i ubezpieczeń społecznych rozpoznawane według przepisów o procesie, a w szczególności: sprawy o odtworzenie akt, o wyłączenie sędziego, jeżeli wniosek został przekazany z innego wydziału lub sądu, protokołów i wniosków przeznaczonych dla innych sądów lub sądu właściwego lecz zgłoszonych przez wytoczenie powództwa, sprawy z zakresu pomocy sądowej, sprawy dotyczące odwołań od decyzji odmawiającej rejestracji układu zakładowego przekazane do rozpatrzenia sądom pracy, sprawy podlegające rozpoznaniu w postępowaniu zabezpieczającym i egzekucyjnym

U - sprawy z zakresu ubezpieczeń społecznych

GC - sprawy gospodarcze podlegające rozpoznaniu w procesie, wszczęte na skutek pozwu lub skargi o uchylenie wyroku sądu polubownego, a także rozpoznawane w europejskim postępowaniu w sprawie drobnych roszczeń

GNc - sprawy gospodarcze podlegające rozpoznaniu w postępowaniu nakazowym i upominawczym, a także podlegające rozpoznaniu w europejskim postępowaniu nakazowym

GNs - sprawy gospodarcze podlegające rozpoznaniu w postępowaniu nieprocesowym

GCo - inne sprawy gospodarcze, a w szczególności o: odtworzenie akt, wyłączenie sędziego, jeżeli wniosek został przekazany z innego wydziału lub sądu, sprawy podlegające rozpoznaniu w postępowaniu zabezpieczającym i egzekucyjnym, ze skargi na czynności komornika, wniosków o wyjawienie majątku, nadanie klauzuli wykonalności oraz wniosków stron o zatwierdzenie ugody zawartej przed mediatorem w sprawach, w których zawarta została umowa o mediację

GU - sprawy o ogłoszenie upadłości, w tym wnioski osób, do których mają zastosowanie przepisy tytułu V części trzeciej ustawy - Prawo upadłościowe i naprawcze, sprawy o wtórne postępowanie upadłościowe oraz o uznanie zagranicznego postępowania upadłościowego, a także o uchylenie i zmianę orzeczenia o uznaniu

GUp - sprawy upadłościowe po ogłoszeniu upadłości, w tym wtórne postępowania upadłościowe

GN - sprawy z zakresu postępowania naprawczego

Gzd - sprawy o zakaz prowadzenia działalności gospodarczej

GUo - wszczęte przed sądem upadłościowym sprawy rozpoznawane według przepisów o procesie, w szczególności powództwa o wyłączenie z masy upadłości

Kw - repertorium ksiąg wieczystych

Zd - repertorium zbioru dokumentów

Ar - repertorium archiwum

Sądy okręgowe

K - sprawy, w których akt oskarżenia wniesiono do sądu okręgowego, sprawy w przedmiocie wydania wyroku łącznego, wnioski prokuratorskie o umorzenie postępowania z powodu niepoczytalności sprawcy i o zastosowanie środków zabezpieczających, wnioski prokuratora o warunkowe umorzenie postępowania karnego, sprawy dotyczące odpowiedzialności podmiotu zbiorowego na podstawie ustawy z dnia 28 października 2002 roku o odpowiedzialności podmiotów zbiorowych za czyny zabronione pod groźbą kary, sprawy lustracyjne wniesione w trybie przepisów ustawy z dnia 18 października 2006 r. o ujawnieniu informacji o dokumentach organów bezpieczeństwa państwa z lat 1944-1990 oraz treści tych dokumentów

Ka - sprawy, w których wniesiono apelacje od wyroków sądów rejonowych

Kz - sprawy, w których wniesiono zażalenia na postanowienia sądów rejonowych lub na zarządzenia prezesów tych sądów, z wyłączeniem zażaleń na postanowienia sądów wydane w postępowaniu wykonawczym

Kzw - sprawy, w których wniesiono zażalenia na postanowienia sądów rejonowych wydane w postępowaniu wykonawczym

C - sprawy cywilne podlegające rozpoznaniu w procesie, wszczęte na skutek pozwu lub skargi o uchylenie wyroku sądu polubownego, a także podlegające rozpoznaniu w europejskim postępowaniu w sprawie drobnych roszczeń

Nc - sprawy cywilne podlegające rozpoznaniu w postępowaniu nakazowym i upominawczym, a także podlegające rozpoznaniu w europejskim postępowaniu nakazowym

Ns - sprawy cywilne podlegające rozpoznaniu w postępowaniu nieprocesowym

Co - inne sprawy cywilne, a w szczególności: o wyznaczenie sądu, odtworzenie akt, nadanie klauzuli wykonalności, wyłączenie sędziego, jeżeli wniosek został przekazany z innego wydziału lub sądu, uznanie orzeczenia sądu państwa obcego lub stwierdzenie jego wykonalności

Ca - sprawy cywilne przedstawione z apelacjami od orzeczeń sądów rejonowych oraz skarg na orzeczenia Krajowej Izby Odwoławczej

Cz - sprawy cywilne przedstawione z zażaleniami na postanowienia i zarządzenia wydane w postępowaniu przed sądami rejonowymi

P - sprawy z zakresu prawa pracy lub wszczęte przed tym sądem sprawy z mocy ustaw szczególnych, w których stroną pozwaną jest pracodawca, sprawy o uchylenie uchwały organów spółdzielni, w przypadku gdy treść uchwały dotyczy spółdzielczego stosunku pracy, a także odwołania od orzeczeń w sprawach dyscyplinarnych biegłych rewidentów

Np - sprawy wszczęte przed tym sądem w postępowaniu nakazowym i upominawczym, a także podlegające rozpoznaniu w europejskim postępowaniu nakazowym przepis § 85a i § 104 stosuje się odpowiednio

Pm - wszczęte przed tym sądem na skutek pozwu pracodawcy sprawy z zakresu prawa pracy o odszkodowanie oraz inne świadczenia należne od pracownika w związku ze świadczoną przez niego pracą (łącznie ze sprawami z tytułu odpowiedzialności wspólnej)

Pa - sprawy z zakresu prawa pracy przedstawione z apelacjami od orzeczeń sądów rejonowych

Pz - sprawy z zakresu prawa pracy przedstawione z zażaleniami na postanowienia i zarządzenia wydane w postępowaniu przed sądami rejonowymi

U - sprawy z zakresu ubezpieczeń społecznych

Ua - sprawy z zakresu ubezpieczeń społecznych przedstawione z apelacjami od orzeczeń sądów rejonowych

Uz - sprawy z zakresu ubezpieczeń społecznych przedstawione z zażaleniami na postanowienia i zarządzenia wydane w postępowaniu przed sądami rejonowymi

Po-Uo – inne sprawy z zakresu prawa pracy i ubezpieczeń społecznych, które nie podlegają rejestracji w wymienionych repertoriach, rozpoznawane według przepisów o procesie albo przepisów o postępowaniu nieprocesowym, a w szczególności: sprawy dotyczące pomocy sądowej, o wyznaczenie sądu, o wyłączenie sędziego, jeżeli wniosek został przekazany z innego wydziału lub sądu oraz o odtworzenie akt

GC - sprawy gospodarcze podlegające rozpoznaniu w procesie, wszczęte na skutek pozwu lub skargi o uchylenie wyroku sądu polubownego, a także rozpoznawane w europejskim postępowaniu w sprawie drobnych roszczeń

GNc - sprawy gospodarcze podlegające rozpoznaniu w postępowaniu nakazowym i upominawczym, a także podlegające rozpoznaniu w europejskim postępowaniu nakazowym

GNs - sprawy gospodarcze podlegające rozpoznaniu w postępowaniu nieprocesowym

GCo – inne sprawy gospodarcze, a w szczególności o: wyznaczenie sądu, odtworzenie akt, nadanie klauzuli wykonalności, wyłączenie sędziego, jeżeli wniosek został przekazany z innego wydziału lub sądu

Ga - sprawy gospodarcze przedstawione z apelacjami od orzeczeń sądów rejonowych oraz skargi na orzeczenia Krajowej Izby Odwoławczej

Gz - sprawy gospodarcze przedstawione z zażaleniami na postanowienia i zarządzenia wydane w postępowaniu przed sądami rejonowymi

AmC - sprawy o uznanie postanowień wzorca umowy za niedozwolone

AmE - sprawy z zakresu prawa energetycznego przedstawione z odwołaniami od decyzji Prezesa Urzędu Regulacji Energetyki

AmK - sprawy z zakresu przepisów o transporcie kolejowym przedstawionych z odwołaniami od decyzji Prezesa Urzędu Transportu Kolejowego

AmA - sprawy z zakresu ochrony konkurencji przedstawione z odwołaniami od decyzji Prezesa Urzędu Ochrony Konkurencji i Konsumentów

AmT - sprawy z zakresu prawa telekomunikacyjnego przedstawione z odwołaniami od decyzji Prezesa Urzędu Komunikacji Elektronicznej

Amz - sprawy przedstawione z zażaleniami na postanowienia wydawane przez Prezesa Urzędu Ochrony Konkurencji i Konsumentów o uznanie wzorca umowy za niedozwolone, a także na postanowienia wydane przez: Prezesa Urzędu Regulacji Energetyki, Prezesa Urzędu Transportu Kolejowego, Prezesa Urzędu Komunikacji Elektronicznej

Amo - inne sprawy rozpoznawane według przepisów o procesie

GWzt - sprawy dotyczące wspólnotowych znaków towarowych

GWwp - sprawy dotyczące wspólnotowych wzorów przemysłowych

GWo - inne sprawy rozpoznawane według przepisów o procesie, a w szczególności sprawy o odtworzenie akt, wyłączenie sędziego, wyznaczenie sądu

Sądy apelacyjne

AKa - sprawy karne, w których wniesiono apelację od wyroków sądów okręgowych

AKz - sprawy karne, w których wniesiono zażalenia na postanowienia sądów okręgowych lub na zarządzenia prezesów tych sądów oraz na postanowienia sądu apelacyjnego wydane na podstawie art. 263 § 5 k.p.k., z wyłączeniem zażaleń na postanowienia wydane w postępowaniu wykonawczym

AKzw - sprawy, w których wniesiono zażalenia na postanowienia sądów okręgowych wydane w postępowaniu wykonawczym

ACa - sprawy cywilne i gospodarcze przedstawione z apelacjami od orzeczeń sądów okręgowych

ACz - sprawy cywilne i gospodarcze przedstawione z zażaleniami na postanowienia i zarządzenia wydane w postępowaniu przed sądami okręgowymi

ACo - inne sprawy rozpoznawane według przepisów o procesie, niepodlegające wpisaniu do repertorium "ACa" lub "ACz"

APa - sprawy z zakresu prawa pracy, przedstawione z apelacjami od orzeczeń sądów okręgowych

APz - sprawy z zakresu prawa pracy przedstawione z zażaleniami na postanowienia i zarządzenia wydane w postępowaniu przed sądami okręgowymi

AUa - sprawy z zakresu ubezpieczeń społecznych przedstawione z apelacjami od orzeczeń sądów okręgowych

AUz - sprawy z zakresu ubezpieczeń społecznych przedstawione z zażaleniami na postanowienia i zarządzenia wydane w postępowaniu przed sądami okręgowymi

APo - inne sprawy z zakresu prawa pracy, rozpoznawane według przepisów o procesie, a niepodlegające wpisaniu do wcześniej wymienionych repertoriów

AUo - inne sprawy z zakresu ubezpieczeń społecznych, rozpoznawane według przepisów o procesie, nieewidencjonowane w wymienionych repertoriach