

**Analiza statystyczna**  
**w zakresie ochrony praw autorskich**  
**i praw pokrewnych oraz innych**  
**praw własności intelektualnej**  
**w latach 2009-2016**

Wydział Statystycznej Informacji Zarządczej  
Departament Strategii i Funduszy Europejskich

---

Warszawa, listopad 2017 r.

## Spis treści

<b>I. Egzekwowanie praw własności intelektualnych w świetle spraw karnych .....</b>	<b>2</b>
Wykres 1. Osoby dorosłe skazane za przestępstwa popełnione przeciwko prawom intelektualnym w latach 2009-2016 .....	2
Wykres 2. Rodzaje wymierzanych kar za przestępstwa popełnione przeciwko prawom intelektualnym w latach 2009-2016 .....	3
Wykres 3. Prawomocnie skazane osoby dorosłe za wybrane przestępstwa w latach 2009-2016 .....	4
Wykres 4. Struktura prawomocnych skazań za poszczególne przestępstwa w latach 2009 – 2016 .....	5
Tabela 1. Prawomocnie skazane osoby dorosłe (czyn główny) .....	6
Tabela 2. Prawomocnie skazane osoby dorosłe (czyn główny) według zasądzonej kary .....	9
Tabela 3. Wskaźniki struktury prawomocnych skazań osób dorosłych (czyn główny) według zasądzonej kary .....	11
Tabela 4. Wskaźniki dynamiki prawomocnych skazań osób dorosłych .....	13
<b>II. Egzekwowanie praw własności intelektualnych w świetle spraw cywilnych .....</b>	<b>14</b>
Wykres 5. Wpływ i załatwienia spraw dotyczących ochrony praw autorskich w sądach okręgowych w latach 2009-2016 .....	14
Wykres 6. Wpływ i załatwienia spraw dotyczących roszczeń z ustawy z dnia 30 czerwca 2000 r. – Prawo własności przemysłowej w sądach okręgowych w latach 2009-2016 .....	14
Tabela 5. Ewidencja spraw dotyczących ochrony praw autorskich w sądach okręgowych w latach 2009-2016 .....	15
Tabela 6. Ewidencja spraw dotyczących roszczeń z ustawy z dnia 30 czerwca 2000 roku – Prawo własności przemysłowej w sądach okręgowych w latach 2009-2016 .....	16
Tabela 7. Ewidencja spraw dotyczących nieuczciwej konkurencji w sądach okręgowych w latach 2009-2016 .....	17
Wykres 7. Wpływ i załatwienia spraw dotyczących nieuczciwej konkurencji w sądach okręgowych w latach 2009-2016 .....	17

## Znaki i skróty

kreska / - /	- zjawisko nie występuje
kropka / • /	- brak informacji
znak / x /	- wypełnienie pozycji ze względu na układ tablicy jest niemożliwe lub niecelowe
w tym	- oznacza, że nie podaje się wszystkich składników sumy ogólnej
z tego	- podaje się wszystkie składniki sumy ogólnej

„Analiza statystyczna w zakresie ochrony praw autorskich i praw pokrewnych oraz innych praw własności intelektualnej w latach 2009-2016” została opracowana przez Beatę Mieszkowską specjalistę i Agnieszkę Proczek głównego specjalistę w Wydziale Statystycznej Informacji Zarządczej.

pod kierownictwem  
/-/ Justyny Kowalczyk  
Naczelnika Wydziału

Zagadnienie ochrony praw autorskich i praw pokrewnych oraz innych praw własności intelektualnej w Polsce można zobrazować za pomocą informacji statystycznych z zakresu sądownictwa powszechnego. Przy czym istotne jest ujęcie tematu zarówno w świetle spraw karnych, jak i spraw cywilnych.

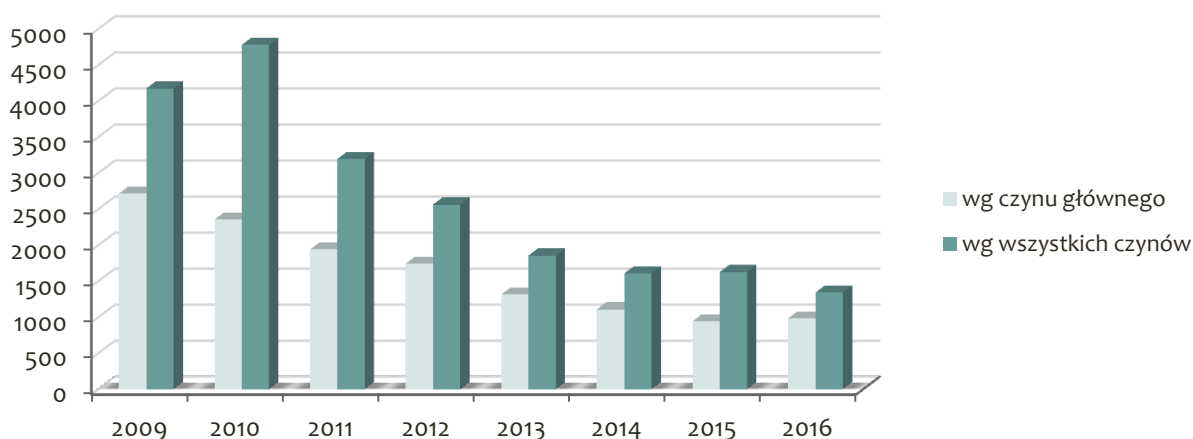
## I. Egzekwowanie praw własności intelektualnych w świetle spraw karnych

W latach od 2009 do 2016 **prawomocnie skazano 13 085 osób dorosłych** za popełnienie czynów stypizowanych w ustawach szczególnych i artykułach Kodeksu karnego z zakresu ochrony własności intelektualnej<sup>1</sup>. W roku 2009 skazano 2713 osób dorosłych, natomiast w roku 2016 liczba ta wyniosła 981. Jest to informacja pozyskana z bazy danych Krajowego Rejestru Karnego prezentująca skazania **według czynu głównego**.

Należy jednak podkreślić, że popełnianie przestępstw związanych z brakiem ochrony praw autorskich i praw pokrewnych oraz innych praw własności intelektualnej towarzyszy niejednokrotnie popełnianiu przestępstw o wyższym zagrożeniu, co powoduje, że nie są one uwidocznione w liczbie osób skazanych według czynu głównego.

Analizując skazania według wszystkich czynów skalę zjawiska można ocenić wiedząc, że w roku 2009 skazano 4171 osób dorosłych (o 53,7% więcej niż wg czynu głównego), natomiast w roku 2016 prawomocnie skazano 1339 osób dorosłych (o 36,5% więcej niż wg czynu głównego) za popełnienie omawianych przestępstw.

**Wykres 1. Osoby dorosłe skazane za przestępstwa popełnione przeciwko prawom intelektualnym w latach 2009-2016**



<sup>1</sup> czyny określone w następujących ustawach:

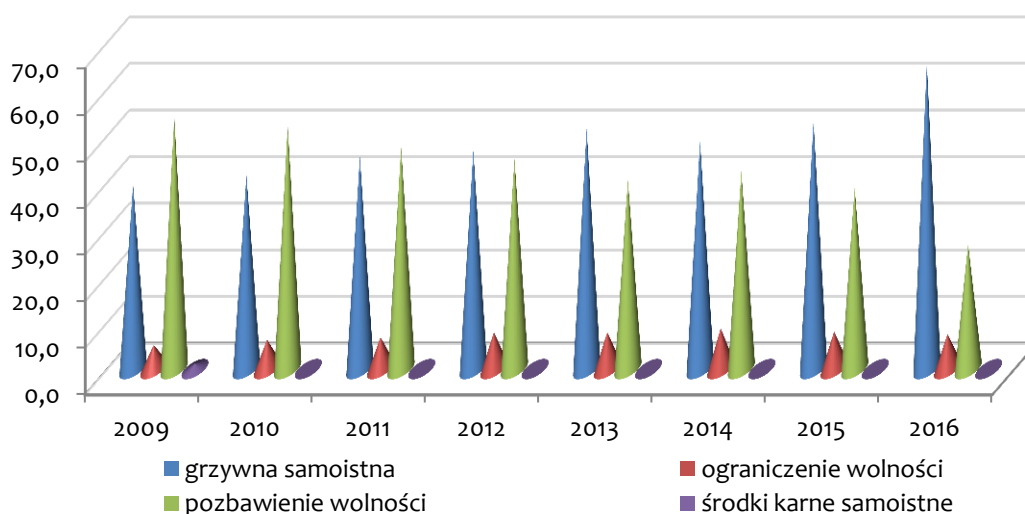
- z dnia 16 kwietnia 1993 r. o zwalczaniu nieuczciwej konkurencji (Dz.U. z 2003 poz. 1503 z późn. zm.);
- z dnia 4 lutego 1994 r. o prawie autorskim i prawach pokrewnych (Dz.U. z 2017 poz. 880 z późn. zm.);
- z dnia 30 czerwca 2000 r. Prawo własności przemysłowej (Dz. U. z 2017 poz. 776 tekst jedn.);
- z dnia 5 lipca 2002 r. o ochronie niektórych usług świadczonych drogą elektroniczną opartych lub polegających na dostępie warunkowym (Dz. U. z 2015 poz. 1341 tekst jedn.);
- z art. 278 § 2 i art. 293 Kodeksu karnego.

W roku 2016, w porównaniu do roku 2009, liczba osób dorosłych skazanych prawomocnie według czynu głównego ogółem z artykułów Kodeksu karnego i ustaw szczególnych zmalała o 30,28%, a jednocześnie liczba osób dorosłych skazanych prawomocnie za popełnienie czynów z zakresu ochrony własności intelektualnej zmalała w 2016 r. w stosunku do 2009 r. o 63,84%. Przy czym w 2016 roku nastąpił nieznaczny wzrost skazań w porównaniu z 2015 rokiem (o 4,36%).

W 2009 roku skazania za przestępstwa z zakresu ochrony własności intelektualnej stanowiły 0,65% wszystkich skazań, natomiast w roku 2016 0,34%.

Najczęściej orzekaną karą za te przestępstwa jest grzywna samoistna i kara pozbawienia wolności. Jednak należy zauważyć, że zdecydowaną większość zasądzonych kar pozbawienia wolności stanowią kary w zawieszeniu. W okresie 2009-2016 wzrasta liczba zasądzonych kar grzywny samoistnej, a maleje liczba kar pozbawienia wolności. W 2009 roku grzywna stanowiła 39,6% skazań, natomiast w 2016 roku było to już 65,6%. Odwrotnie dzieje się z karami pozbawienia wolności – w 2009 roku było to 54,0% ogółu zasądzonych kar, a w 2016 roku stanowiły one jedynie 26,8%.

**Wykres 2. Rodzaje wymierzanych kar za przestępstwa popełnione przeciwko prawom intelektualnym w latach 2009-2016**



W 2016 roku sądy powszechne najczęściej orzekały za przestępstwa popełnione przeciwko prawom intelektualnym karę grzywny samoistnej - 65,6%. Jednocześnie w rozbiciu na poszczególne typy przestępstw najczęściej orzekane były:

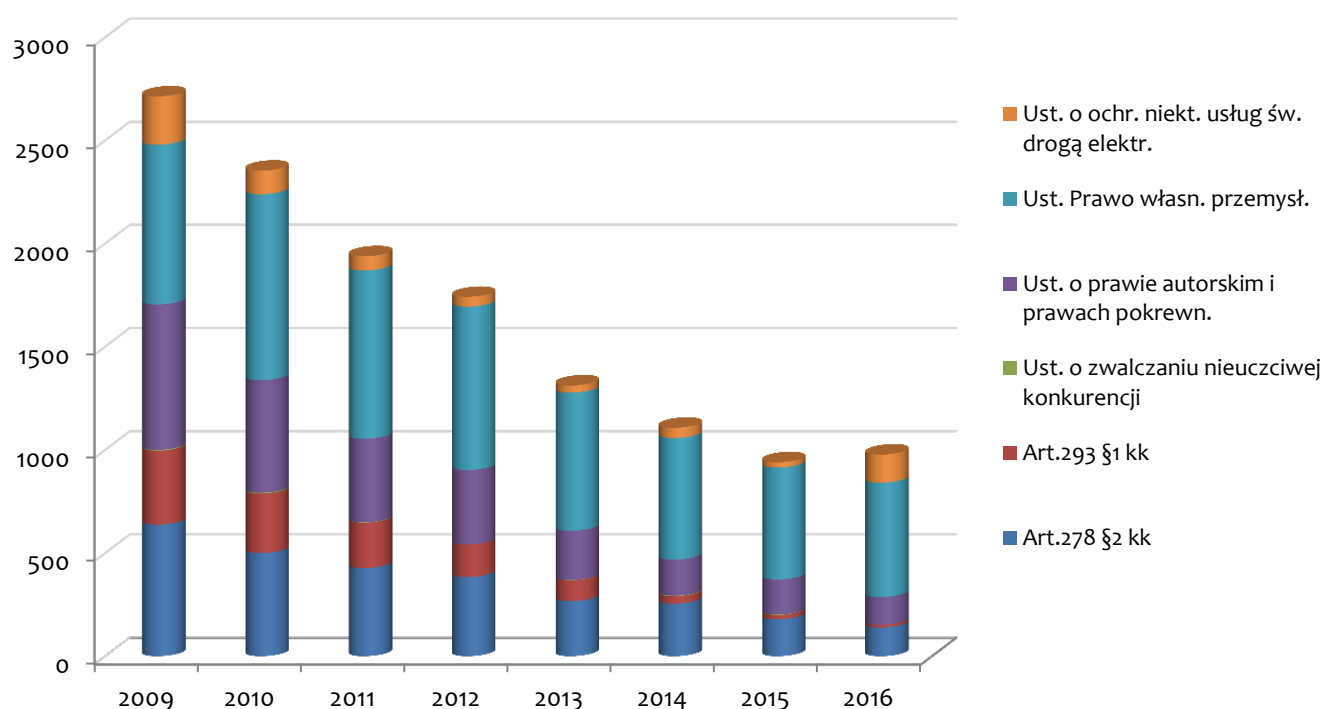
- kara pozbawienia wolności - 52,1% za popełnienie przestępstwa stypizowanego w artykule 278 § 2 Kodeksu karnego;
- kara grzywny samoistnej w przypadku pozostałych przestępstw tj. z art. 293 §1 kk - 53,8% oraz ustaw: o zwalczaniu nieuczciwej konkurencji - 50,0%, o prawie autorskim i prawach pokrewnych - 67,9%, Prawo własności przemysłowej - 65,2% i o ochronie niektórych usług świadczonych drogą elektroniczną - 97,8%.

Najmniejszy procent kar pozbawienia wolności został wymierzony w roku 2016 za czyn zabroniony określony w ustawie o ochronie niektórych usług świadczonych drogą elektroniczną. Pozbawienie wolności stanowiło 2,2% ogółu wymierzonych kar, natomiast grzywna samoistna pozostała 97,8%.

Jednocześnie najmniejszy odsetek kar grzywny samoistnej – 35,7% dotyczył kary za popełnienie przestępstwa z artykułu 278 § 2 Kodeksu karnego.

Poniżej przedstawiono skazania za przedmiotowe przestępstwa z poszczególnych ustaw.

**Wykres 3. Prawomocnie skazane osoby dorosłe za wybrane przestępstwa w latach 2009-2016**



W ciągu badanego okresu zmieniała się struktura skazań za poszczególne przestępstwa. W 2016 roku najwięcej skazań było z ustawy Prawo własności przemysłowej – 56,5% w stosunku do wszystkich skazań za przestępstwa popełnione przeciwko prawom intelektualnym, najmniej zaś z ustawy o zwalczaniu nieuczciwej konkurencji – 0,41% oraz z art. 293 § 1 Kodeksu karnego (paserstwo komputerowe) – 1,33%.

Jak wspomniano na początku w badanym okresie liczba skazań w zakresie ochrony własności intelektualnej zmniejszyła się o 63,8%, przy czym największy spadek został odnotowany wśród skazań z art. 293 § 1 kk o 96,4% (z 358 w 2009 r. do 13 w 2016 r.) oraz z ustawy o prawie autorskim i prawach pokrewnych – o 81,0% (z 704 w 2009 r. do 134 w 2016 r.).

Liczba skazań z ustawy o ochronie niektórych usług świadczonych drogą elektroniczną znacząco wzrosła w 2016 roku (w stosunku do roku 2015 o 523,1%).

Poniżej przedstawiono udziały skazań za przestępstwa z poszczególnych ustaw.

Wykres 4. Struktura prawomocnych skazań za poszczególne przestępstwa w latach 2009 – 2016

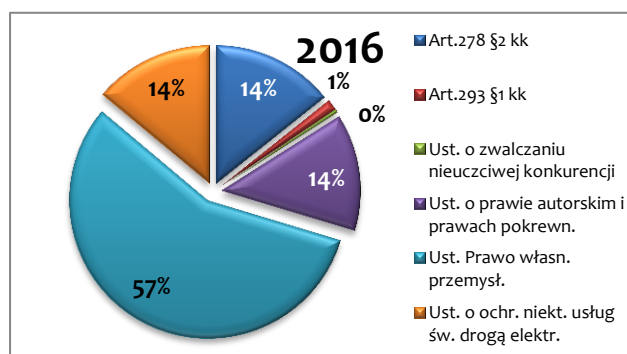
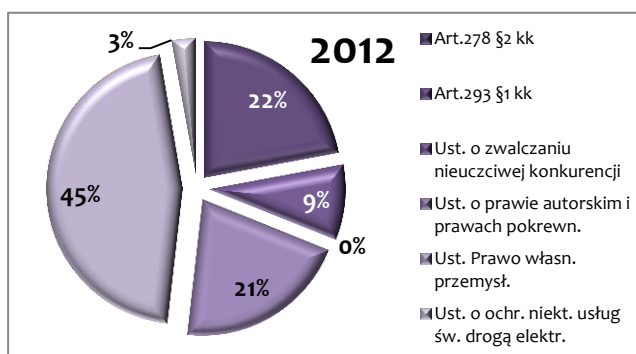
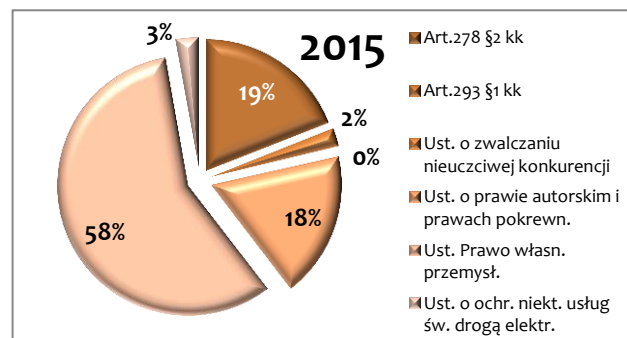
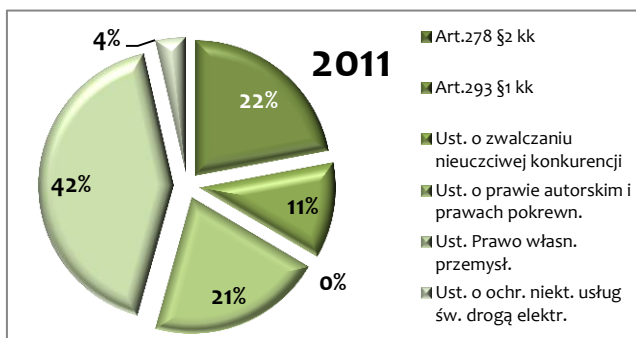
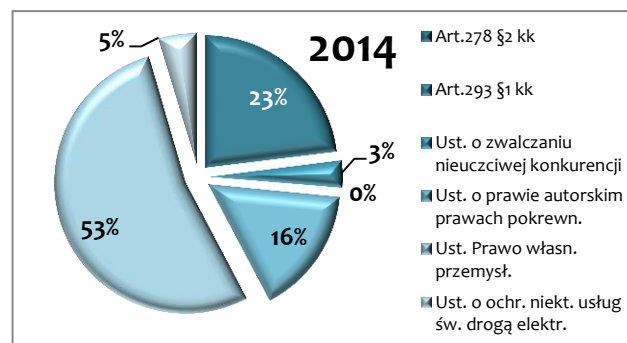
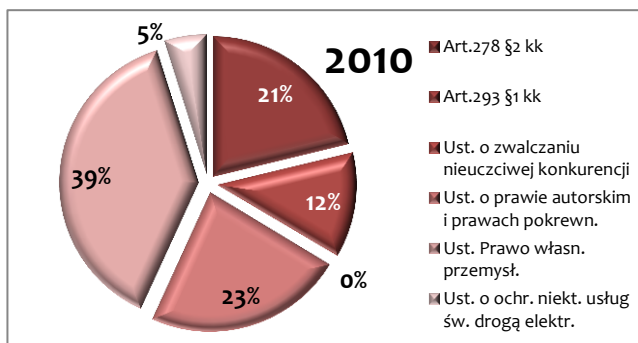
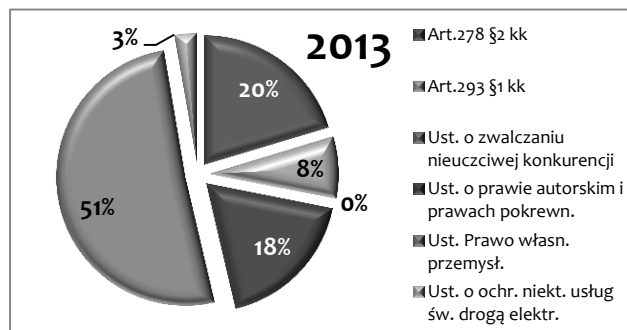
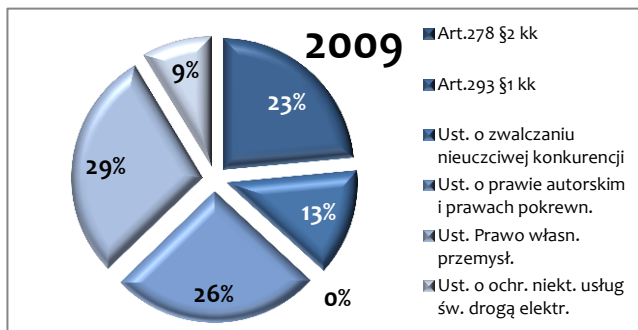


Tabela 1. Prawomocnie skazane osoby dorosłe (czyn główny)

Wyszczególnienie	2009	2010	2011	2012	2013	2014	2015	2016
<b>O G Ó Ł E M</b> skazania wg art. Kk i ustaw szczególnych	<b>415 272</b>	<b>432 891</b>	<b>423 464</b>	<b>408 107</b>	<b>353 208</b>	<b>295 353</b>	<b>260 034</b>	<b>289 512</b>
<b>w tym</b>								
PRZESTĘPSTWA PRZECIWKO								
MIENIU	116 724	126 625	127 963	127 758	113 431	93 980	83 397	91 974
w tym								
Art.278 §2 kk	638	500	427	384	267	255	179	140
Art.293 §1 kk	358	7	8	8	2	-	-	2
Art.293 §1 kk w zw. z art. 291 §1 kk	-	257	187	128	90	29	15	4
Art.293 §1 kk w zw. z art. 291 §2 kk	-	6	11	5	2	4	2	-
Art.293 §1 kk w zw. z art. 292 §1 kk	-	17	14	16	7	3	4	7
Art.293 §1 kk w zw. z art. 292 §2 kk	-	1	-	-	-	-	-	-
Ust. z 1993.04.16 o zwalczaniu nieuczciwej konkurencji (Dz.U.47/93 p. 211)	4	4	2	-	1	3	2	4
Art.23 ust.1	2	2	2	-	1	2	2	2
Art.23 ust.2	1	1	-	-	-	1	-	1
Art.24	1	1	-	-	-	-	-	1

Tabela 1. Prawomocnie skazane osoby dorosłe (czyn główny) (c.d.)

Wyszczególnienie	2009	2010	2011	2012	2013	2014	2015	2016
Ust. z 1994.02.04 o prawie autorskim i prawach pokrewnych (Dz.U.24 p.83)	704	545	404	361	239	174	170	134
Art.115 ust.1	9	8	6	5	21	13	16	22
Art.115 ust.2	2	3	1	1	1	-	2	1
Art.115 ust.3	5	2	-	4	2	-	3	-
Art.116 ust.1	159	115	103	156	80	67	66	46
Art.116 ust.2	110	85	69	36	30	23	22	17
Art.116 ust.3	105	105	51	36	24	20	19	13
Art.116 ust.4	3	3	2	5	5	8	12	9
Art.117 ust.1	16	19	14	10	12	6	3	-
Art.117 ust.2	12	6	10	8	6	1	-	-
Art.118 ust.1	204	142	109	55	38	26	15	15
Art.118 ust.2	49	50	26	29	13	4	10	8
Art.118 ust.3	21	7	7	6	4	2	-	1
Art.118 ust.3 w zw. z ust.1	4	-	3	2	-	-	-	-
Art.118 ust.3 w zw. z ust.2	-	-	-	1	-	-	-	-
Art.118.1 ust.1	-	-	1	1	1	3	-	1
Art.118.1 ust.2	5	-	2	6	2	1	2	1
Art.119	-	-	-	-	-	-	-	-



**Tabela 1. Prawomocnie skazane osoby dorosłe (czyn główny) (dok.)**

<b>Wyszczególnienie</b>	<b>2009</b>	<b>2010</b>	<b>2011</b>	<b>2012</b>	<b>2013</b>	<b>2014</b>	<b>2015</b>	<b>2016</b>
Ust. z 2000.06.30 Prawo								
własności przemysłowej (Dz.								
U. Nr 49/2001 r. p.508)								
	775	902	816	792	669	589	542	554
Art.303 ust.1	4	-	-	-	-	-	-	4
Art.303 ust.2	1	-	1	2	1	-	-	3
Art.304 ust.1	1	-	-	-	-	-	-	-
Art.305	-	-	-	-	-	-	-	-
Art.305 ust.1	682	751	696	681	545	459	384	373
Art.305 ust.2	14	21	35	28	44	24	22	16
Art.305 ust.3	70	127	82	80	79	106	136	157
Art.306 ust.1	2	2	-	-	-	-	-	1
Art.306 ust.2	1	1	2	1	-	-	-	-
Ust. z 2002.08.09 o ochr.								
niekt. usług św. drogą								
elektr... (Dz.U.Nr 126 p. 1068)								
	234	114	69	47	35	50	26	136
Art.6 ust.1	15	3	5	4	1	2	1	-
Art.6 ust.2	2	1	1	1	-	-	-	5
Art.7	1	-	-	-	-	-	-	-
Art.7 ust.1	33	23	8	8	12	3	3	3
Art.7 ust.2	183	87	55	34	22	45	22	128

Tabela 2. Prawomocnie skazane osoby dorosłe (czyn główny) według zasądzonej kary

WYSZCZEGÓLNIENIE	skazania	grzywna samoistna		ograniczenie wolności		pozbawienie wolności		środki karne samoistne
		ogółem	w zawieszeniu	ogółem	w zawieszeniu	ogółem	w zawieszeniu	
<b>2009</b>								
<b>RAZEM</b>	<b>2 713</b>	<b>1 074</b>	<b>21</b>	<b>141</b>	<b>6</b>	<b>1 466</b>	<b>1 417</b>	<b>32</b>
Art.278 §2 kk	638	140	1	31	1	460	445	7
Art.293 §1 kk	358	94	3	16	2	242	224	6
Ust. o zwalczaniu nieuczciwej konkurencji	4	2	0	0	0	2	2	0
Ust. o prawie autorskim i prawach pokrewn.	704	268	8	51	2	376	365	9
Ust. Prawo własności przemysłowej	775	360	4	41	0	367	363	7
Ust. o ochronie niektórych usług świadczonych drogą elektroniczną	234	210	5	2	1	19	18	3
<b>2010</b>								
<b>RAZEM</b>	<b>2 353</b>	<b>978</b>	<b>15</b>	<b>149</b>	<b>5</b>	<b>1 226</b>	<b>1 191</b>	<b>0</b>
Art.278 §2 kk	500	100	6	46	0	354	344	0
Art.293 §1 kk	288	84	1	17	2	187	182	0
Ust. o zwalczaniu nieuczciwej konkurencji	4	2	0	1	1	1	1	0
Ust. o prawie autorskim i prawach pokrewn.	545	207	3	43	1	295	284	0
Ust. Prawo własności przemysłowej	902	482	5	41	1	379	370	0
Ust. o ochronie niektórych usług świadczonych drogą elektroniczną	114	103	0	1	0	10	10	0
<b>2011</b>								
<b>RAZEM</b>	<b>1 938</b>	<b>882</b>	<b>10</b>	<b>133</b>	<b>12</b>	<b>923</b>	<b>896</b>	<b>0</b>
Art.278 §2 kk	427	96	3	40	5	291	276	0
Art.293 §1 kk	220	66	2	9	0	145	138	0
Ust. o zwalczaniu nieuczciwej konkurencji	2	1	0	0	0	1	1	0
Ust. o prawie autorskim i prawach pokrewn.	404	151	0	29	3	224	222	0
Ust. Prawo własności przemysłowej	816	509	4	55	4	252	250	0
Ust. o ochronie niektórych usług świadczonych drogą elektroniczną	69	59	1	0	0	10	9	0
<b>2012</b>								
<b>RAZEM</b>	<b>1 741</b>	<b>816</b>	<b>29</b>	<b>138</b>	<b>5</b>	<b>785</b>	<b>758</b>	<b>0</b>
Art.278 §2 kk	384	81	5	30	1	273	261	0
Art.293 §1 kk	157	50	2	14	0	93	89	0
Ust. o zwalczaniu nieuczciwej konkurencji	0	0	0	0	0	0	0	0
Ust. o prawie autorskim i prawach pokrewn.	361	181	15	24	1	154	151	0
Ust. Prawo własności przemysłowej	792	461	6	70	3	261	253	0
Ust. o ochronie niektórych usług świadczonych drogą elektroniczną	47	43	1	0	0	4	4	0

**Tabela 2. Prawomocnie skazane osoby dorosłe (czyn główny) według zasądzonej kary (dok.)**

WYSZCZEGÓLNIENIE	skazania	grzywna samoistna		ograniczenie wolności		pozbawienie wolności		środki karne samoistne
		ogółem	w zawieszeniu	ogółem	w zawieszeniu	ogółem	w zawieszeniu	
<b>2013</b>								
<b>RAZEM</b>	<b>1 312</b>	<b>676</b>	<b>12</b>	<b>104</b>	<b>8</b>	<b>531</b>	<b>512</b>	<b>0</b>
Art.278 §2 kk	267	55	2	32	3	180	173	0
Art.293 §1 kk	101	33	0	9	0	59	58	0
Ust. o zwalczaniu nieuczciwej konkurencji	1	0	0	0	0	1	1	0
Ust. o prawie autorskim i prawach pokrewn.	239	122	8	21	3	96	93	0
Ust. Prawo własności przemysłowej	669	433	2	42	2	193	185	0
Ust. o ochronie niektórych usług świadczonych drogą elektroniczną	35	33	0	0	0	2	2	0
<b>2014</b>								
<b>RAZEM</b>	<b>1 107</b>	<b>541</b>	<b>4</b>	<b>97</b>	<b>4</b>	<b>469</b>	<b>448</b>	<b>0</b>
Art.278 §2 kk	255	51	1	24	1	180	170	0
Art.293 §1 kk	36	15	1	3	0	18	17	0
Ust. o zwalczaniu nieuczciwej konkurencji	3	3	1	0	0	0	0	0
Ust. o prawie autorskim i prawach pokrewn.	174	84	1	25	2	65	63	0
Ust. Prawo własności przemysłowej	589	339	0	45	1	205	197	0
Ust. o ochronie niektórych usług świadczonych drogą elektroniczną	50	49	0	0	0	1	1	0
<b>2015</b>								
<b>RAZEM</b>	<b>940</b>	<b>499</b>	<b>10</b>	<b>76</b>	<b>2</b>	<b>365</b>	<b>356</b>	<b>0</b>
Art.278 §2 kk	179	46	2	19	0	114	110	0
Art.293 §1 kk	21	9	0	0	0	12	12	0
Ust. o zwalczaniu nieuczciwej konkurencji	2	1	1	0	0	1	1	0
Ust. o prawie autorskim i prawach pokrewn.	170	99	5	21	1	50	49	0
Ust. Prawo własności przemysłowej	542	318	1	36	1	188	184	0
Ust. o ochronie niektórych usług świadczonych drogą elektroniczną	26	26	1	0	0	0	0	0
<b>2016</b>								
<b>RAZEM</b>	<b>981</b>	<b>644</b>	<b>2</b>	<b>74</b>	<b>0</b>	<b>263</b>	<b>238</b>	<b>0</b>
Art.278 §2 kk	140	50	0	17	0	73	64	0
Art.293 §1 kk	13	7	0	1	0	5	2	0
Ust. o zwalczaniu nieuczciwej konkurencji	4	2	0	0	0	2	2	0
Ust. o prawie autorskim i prawach pokrewn.	134	91	0	12	0	31	30	0
Ust. Prawo własności przemysłowej	554	361	2	44	0	149	137	0
Ust. o ochronie niektórych usług świadczonych drogą elektroniczną	136	133	0	0	0	3	3	0

**Tabela 3. Wskaźniki struktury prawomocnych skazań osób dorosłych (czyn główny)  
według zasądzonej kary**

WYSZCZEGÓLNIENIE	skazania	grzywna samoistna		ograniczenie wolności		pozbawienie wolności		środki karne samoistne
		ogółem	w zawieszeniu	ogółem	w zawieszeniu	ogółem	w zawieszeniu	
<b>2009</b>								
<b>RAZEM</b>	<b>100,0</b>	<b>39,6</b>	<b>0,8</b>	<b>5,2</b>	<b>0,2</b>	<b>54,0</b>	<b>52,2</b>	<b>1,2</b>
Art.278 §2 kk	100,0	21,9	0,2	4,9	0,2	72,1	69,7	1,1
Art.293 §1 kk	100,0	26,3	0,8	4,5	0,6	67,6	62,6	1,7
Ust. o zwalczaniu nieuczciwej konkurencji	100,0	50,0	0,0	0,0	0,0	50,0	50,0	0,0
Ust. o prawie autorskim i prawach pokrewn.	100,0	38,1	1,1	7,2	0,3	53,4	51,8	1,3
Ust. Prawo własności przemysłowej	100,0	46,5	0,5	5,3	0,0	47,4	46,8	0,9
Ust. o ochronie niektórych usług świadczonych drogą elektroniczną	100,0	89,7	2,1	0,9	0,4	8,1	7,7	1,3
<b>2010</b>								
<b>RAZEM</b>	<b>100,0</b>	<b>41,6</b>	<b>0,6</b>	<b>6,3</b>	<b>0,2</b>	<b>52,1</b>	<b>50,6</b>	<b>0,0</b>
Art.278 §2 kk	100,0	20,0	1,2	9,2	0,0	70,8	68,8	0,0
Art.293 §1 kk	100,0	29,2	0,3	5,9	0,7	64,9	63,2	0,0
Ust. o zwalczaniu nieuczciwej konkurencji	100,0	50,0	0,0	25,0	25,0	25,0	25,0	0,0
Ust. o prawie autorskim i prawach pokrewn.	100,0	38,0	0,6	7,9	0,2	54,1	52,1	0,0
Ust. Prawo własności przemysłowej	100,0	53,4	0,6	4,5	0,1	42,0	41,0	0,0
Ust. o ochronie niektórych usług świadczonych drogą elektroniczną	100,0	90,4	0,0	0,9	0,0	8,8	8,8	0,0
<b>2011</b>								
<b>RAZEM</b>	<b>100,0</b>	<b>45,5</b>	<b>0,5</b>	<b>6,9</b>	<b>0,6</b>	<b>47,6</b>	<b>46,2</b>	<b>0,0</b>
Art.278 §2 kk	100,0	22,5	0,7	9,4	1,2	68,1	64,6	0,0
Art.293 §1 kk	100,0	30,0	0,9	4,1	0,0	65,9	62,7	0,0
Ust. o zwalczaniu nieuczciwej konkurencji	100,0	50,0	0,0	0,0	0,0	50,0	50,0	0,0
Ust. o prawie autorskim i prawach pokrewn.	100,0	37,4	0,0	7,2	0,7	55,4	55,0	0,0
Ust. Prawo własności przemysłowej	100,0	62,4	0,5	6,7	0,5	30,9	30,6	0,0
Ust. o ochronie niektórych usług świadczonych drogą elektroniczną	100,0	85,5	1,4	0,0	0,0	14,5	13,0	0,0
<b>2012</b>								
<b>RAZEM</b>	<b>100,0</b>	<b>46,9</b>	<b>1,7</b>	<b>7,9</b>	<b>0,3</b>	<b>45,1</b>	<b>43,5</b>	<b>0,0</b>
Art.278 §2 kk	100,0	21,1	1,3	7,8	0,3	71,1	68,0	0,0
Art.293 §1 kk	100,0	31,8	1,3	8,9	0,0	59,2	56,7	0,0
Ust. o zwalczaniu nieuczciwej konkurencji	x	x	x	x	x	x	x	x
Ust. o prawie autorskim i prawach pokrewn.	100,0	50,1	4,2	6,6	0,3	42,7	41,8	0,0
Ust. Prawo własności przemysłowej	100,0	58,2	0,8	8,8	0,4	33,0	31,9	0,0
Ust. o ochronie niektórych usług świadczonych drogą elektroniczną	100,0	91,5	2,1	0,0	0,0	8,5	8,5	0,0

**Tabela 3. Wskaźniki struktury prawomocnych skazań osób dorosłych (czyn główny)  
według zasądzonej kary (dok.)**

WYSZCZEGÓLNIENIE	skazania	grzywna samoistna		ograniczenie wolności		pozbawienie wolności		środki karne samoistne
		ogółem	w zawieszeniu	ogółem	w zawieszeniu	ogółem	w zawieszeniu	
<b>2013</b>								
<b>RAZEM</b>	<b>100,0</b>	<b>51,5</b>	<b>0,9</b>	<b>7,9</b>	<b>0,6</b>	<b>40,5</b>	<b>39,0</b>	<b>0,0</b>
Art.278 §2 kk	100,0	20,6	0,7	12,0	1,1	67,4	64,8	0,0
Art.293 §1 kk	100,0	32,7	0,0	8,9	0,0	58,4	57,4	0,0
Ust. o zwalczaniu nieuczciwej konkurencji	100,0	0,0	0,0	0,0	0,0	100,0	100,0	0,0
Ust. o prawie autorskim i prawach pokrewn.	100,0	51,0	3,3	8,8	1,3	40,2	38,9	0,0
Ust. Prawo własności przemysłowej	100,0	64,7	0,3	6,3	0,3	28,8	27,7	0,0
Ust. o ochronie niektórych usług świadczonych drogą elektroniczną	100,0	94,3	0,0	0,0	0,0	5,7	5,7	0,0
<b>2014</b>								
<b>RAZEM</b>	<b>100,0</b>	<b>48,9</b>	<b>0,4</b>	<b>8,8</b>	<b>0,4</b>	<b>42,4</b>	<b>40,5</b>	<b>0,0</b>
Art.278 §2 kk	100,0	20,0	0,4	9,4	0,4	70,6	66,7	0,0
Art.293 §1 kk	100,0	41,7	2,8	8,3	0,0	50,0	47,2	0,0
Ust. o zwalczaniu nieuczciwej konkurencji	100,0	100,0	33,3	0,0	0,0	0,0	0,0	0,0
Ust. o prawie autorskim i prawach pokrewn.	100,0	48,3	0,6	14,4	1,1	37,4	36,2	0,0
Ust. Prawo własności przemysłowej	100,0	57,6	0,0	7,6	0,2	34,8	33,4	0,0
Ust. o ochronie niektórych usług świadczonych drogą elektroniczną	100,0	98,0	0,0	0,0	0,0	2,0	2,0	0,0
<b>2015</b>								
<b>RAZEM</b>	<b>100,0</b>	<b>53,1</b>	<b>1,1</b>	<b>8,1</b>	<b>0,2</b>	<b>38,8</b>	<b>37,9</b>	<b>0,0</b>
Art.278 §2 kk	100,0	25,7	1,1	10,6	0,0	63,7	61,5	0,0
Art.293 §1 kk	100,0	42,9	0,0	0,0	0,0	57,1	57,1	0,0
Ust. o zwalczaniu nieuczciwej konkurencji	100,0	50,0	50,0	0,0	0,0	50,0	50,0	0,0
Ust. o prawie autorskim i prawach pokrewn.	100,0	58,2	2,9	12,4	0,6	29,4	28,8	0,0
Ust. Prawo własności przemysłowej	100,0	58,7	0,2	6,6	0,2	34,7	33,9	0,0
Ust. o ochronie niektórych usług świadczonych drogą elektroniczną	100,0	100,0	3,8	0,0	0,0	0,0	0,0	0,0
<b>2016</b>								
<b>RAZEM</b>	<b>100,0</b>	<b>65,6</b>	<b>0,2</b>	<b>7,5</b>	<b>0,0</b>	<b>26,8</b>	<b>24,3</b>	<b>0,0</b>
Art.278 §2 kk	100,0	35,7	0,0	12,1	0,0	52,1	45,7	0,0
Art.293 §1 kk	100,0	53,8	0,0	7,7	0,0	38,5	15,4	0,0
Ust. o zwalczaniu nieuczciwej konkurencji	100,0	50,0	0,0	0,0	0,0	50,0	50,0	0,0
Ust. o prawie autorskim i prawach pokrewn.	100,0	67,9	0,0	9,0	0,0	23,1	22,4	0,0
Ust. Prawo własności przemysłowej	100,0	65,2	0,4	7,9	0,0	26,9	24,7	0,0
Ust. o ochronie niektórych usług świadczonych drogą elektroniczną	100,0	97,8	0,0	0,0	0,0	2,2	2,2	0,0

Tabela 4. Wskaźniki dynamiki prawomocnych skazań osób dorosłych

WYSZCZEGÓLNIENIE	2009	2010	2011	2012	2013	2014	2015	2016
<b>w liczbach bezwzględnych</b>								
<b>RAZEM</b>	<b>2 713</b>	<b>2 353</b>	<b>1 938</b>	<b>1 741</b>	<b>1 312</b>	<b>1 107</b>	<b>940</b>	<b>981</b>
Art.278 §2 kk	638	500	427	384	267	255	179	140
Art.293 §1 kk	358	288	220	157	101	36	21	13
Ust. o zwalczaniu nieuczciwej konkurencji	4	4	2	0	1	3	2	4
Ust. o prawie autorskim i prawach pokrewn.	704	545	404	361	239	174	170	134
Ust. Prawo własn. przemysł.	775	902	816	792	669	589	542	554
Ust. o ochr. niekt. usług św. drogą elektr.	234	114	69	47	35	50	26	136
<b>wskaźniki dynamiki (rok 2009 = 100)</b>								
<b>RAZEM</b>	<b>100</b>	<b>86,7</b>	<b>71,4</b>	<b>64,2</b>	<b>48,4</b>	<b>40,8</b>	<b>34,6</b>	<b>36,2</b>
Art.278 §2 kk	100	78,4	66,9	60,2	41,8	40,0	28,1	21,9
Art.293 §1 kk	100	80,4	61,5	43,9	28,2	10,1	5,9	3,6
Ust. o zwalczaniu nieuczciwej konkurencji	100	100,0	50,0	0,0	25,0	75,0	50,0	100,0
Ust. o prawie autorskim i prawach pokrewn.	100	77,4	57,4	51,3	33,9	24,7	24,1	19,0
Ust. Prawo własn. przemysł.	100	116,4	105,3	102,2	86,3	76,0	69,9	71,5
Ust. o ochr. niekt. usług św. drogą elektr.	100	48,7	29,5	20,1	15,0	21,4	11,1	58,1
<b>wskaźniki dynamiki (rok poprzedni = 100)</b>								
<b>RAZEM</b>	<b>100</b>	<b>86,7</b>	<b>82,4</b>	<b>89,8</b>	<b>75,4</b>	<b>84,4</b>	<b>84,9</b>	<b>104,4</b>
Art.278 §2 kk	100	78,4	85,4	89,9	69,5	95,5	70,2	78,2
Art.293 §1 kk	100	80,4	76,4	71,4	64,3	35,6	58,3	61,9
Ust. o zwalczaniu nieuczciwej konkurencji	100	100,0	50,0	0,0	x	300,0	66,7	200,0
Ust. o prawie autorskim i prawach pokrewn.	100	77,4	74,1	89,4	66,2	72,8	97,7	78,8
Ust. Prawo własn. przemysł.	100	116,4	90,5	97,1	84,5	88,0	92,0	102,2
Ust. o ochr. niekt. usług św. drogą elektr.	100	48,7	60,5	68,1	74,5	142,9	52,0	523,1

## II. Egzekwowanie praw własności intelektualnych w świetle spraw cywilnych

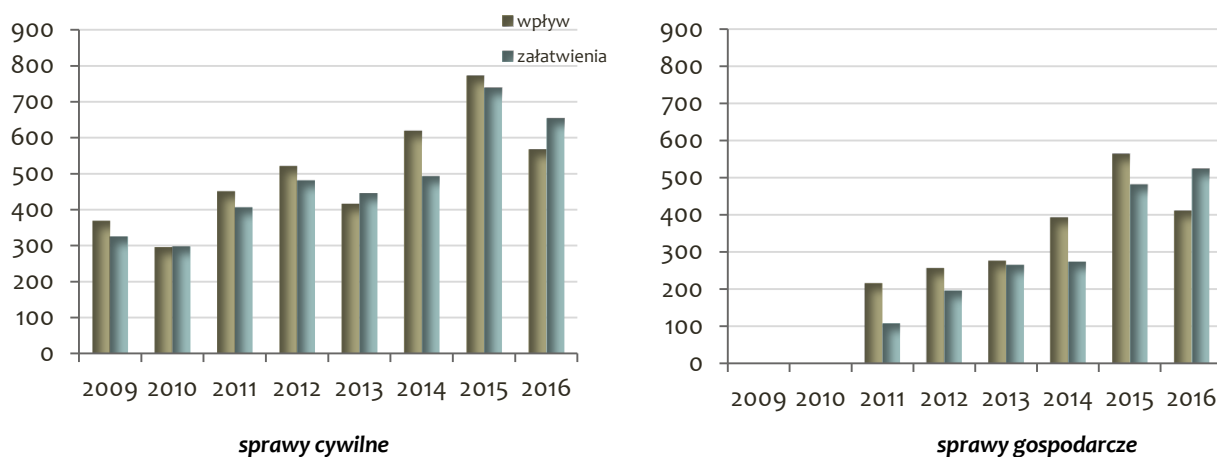
Poza sprawami karnymi rejestruje się również sprawy cywilne z zakresu praw własności intelektualnych. Poniżej dla zobrazowania problemu przedstawiono w zestawieniach tabelarycznych za lata 2009-2016 ewidencję spraw dotyczących ochrony praw autorskich, spraw dotyczących nieuczciwej konkurencji oraz spraw dotyczących roszczeń z ustawy z dnia 30 czerwca 2000 roku - Prawo własności przemysłowej (Dz.U. z 2017 r. poz. 776 tekst jedn.).

W badanym okresie sukcesywnie rośnie liczba załatwień spraw dotyczących ochrony praw autorskich, zarówno spośród spraw cywilnych, jak i gospodarczych (w 2016 roku załatwiono 654 sprawy cywilne i 523 sprawy gospodarcze, natomiast w 2011 roku było to odpowiednio 406 i 108 spraw).

Wpływ spraw dotyczących ochrony praw autorskich waha się, w zależności od roku, w sprawach cywilnych od 296 do 772, w sprawach gospodarczych od 216 do 563. Wpływ spraw dotyczących roszczeń z ustawy Prawo własności przemysłowej zawiera się w granicach: w sprawach cywilnych od 14 do 58, w sprawach gospodarczych od 80 do 177. Można zauważyć tutaj tendencję malejącą ilość spraw, które wpływają do sądów okręgowych w tym zakresie.

Natomiast wpływ spraw dotyczących nieuczciwej konkurencji to zakres od 258 do 606 spraw.

**Wykres 5. Wpływ i załatwienia spraw dotyczących ochrony praw autorskich w sądach okręgowych w latach 2009-2016**



**Wykres 6. Wpływ i załatwienia spraw dotyczących roszczeń z ustawy z dnia 30 czerwca 2000 r. – Prawo własności przemysłowej w sądach okręgowych w latach 2009-2016**

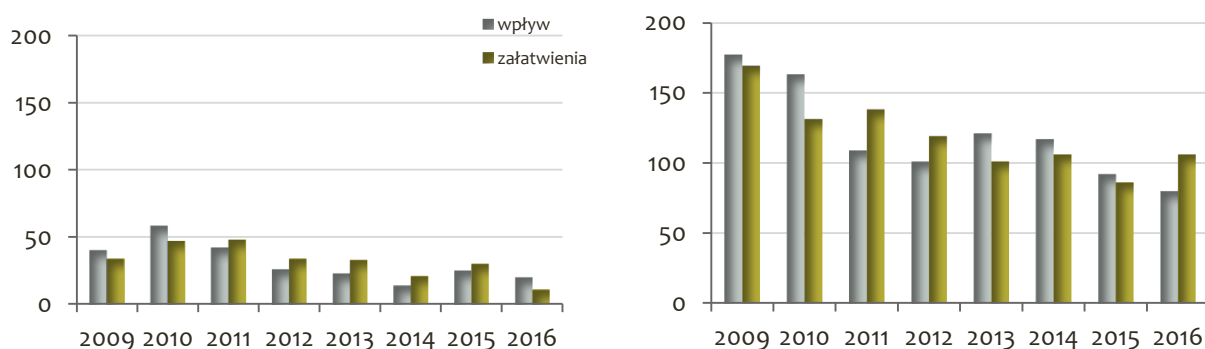


Tabela 5. Ewidencja spraw dotyczących ochrony praw autorskich w sądach okręgowych w latach 2009-2016

LATA	Pozostało z ubiegłego roku	Wpłynęło	Załatwiono								Odroczono	Pozostało na okres następny	
			razem	w tym					umorzono				inne załatwienia
				uwzględniono w całości lub w części	oddalono	zwrócono	odrzucono	ogółem	w wyniku zawarcia ugody				
<i>w sprawach cywilnych (MS-S10)</i>													
2009	242	369	325	104	41	26	6	97	44	26	622	286	
2010	286	296	298	94	39	18	11	89	41	17	584	284	
2011	284	451	406	120	30	33	6	118	54	98	646	329	
2012	328	521	481	174	48	24	7	151	62	77	638	368	
2013	368	416	445	164	44	34	3	126	64	74	685	339	
2014	339	619	493	199	58	36	3	103	44	94	642	465	
2015	465	772	738	313	70	59	9	158	58	129	816	499	
2016	499	567	654	261	63	42	13	169	68	106	660	412	
<i>w sprawach gospodarczych (MS-S190)</i>													
2009	.	.	.	.	.	.	.	.	.	.	.	.	
2010	.	.	.	.	.	.	.	.	.	.	.	.	
2011	-	216	108	28	3	6	0	49	32	22	46	108	
2012	108	256	196	65	12	6	0	88	65	25	179	168	
2013	168	276	265	114	17	25	0	85	64	24	274	179	
2014	179	392	273	87	13	25	1	76	37	71	254	298	
2015	298	563	481	195	29	52	1	129	51	75	327	380	
2016	380	410	523	206	49	11	2	183	75	72	433	267	



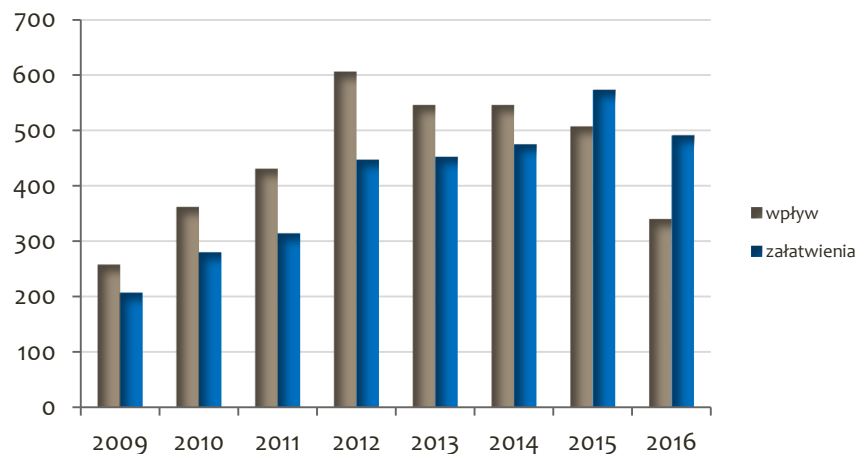
Tabela 6. Ewidencja spraw dotyczących roszczeń z ustawy z dnia 30 czerwca 2000 roku – Prawo własności przemysłowej w sądach okręgowych w latach 2009-2016

LATA	Pozostało z ubiegłego roku	Wpłynęło	Załatwiono									Odroczono	Pozostało na okres następny	
			razem	w tym						umorzono				inne załatwienia
				uwzględniono w całości lub w części	oddalono	zwrócono	odrzucono	ogółem	w wyniku zawarcia ugody					
<i>w sprawach cywilnych (MS-S10)</i>														
2009	47	40	34	12	4	4	0	8	3	1	124	53		
2010	53	58	47	8	4	7	0	18	5	2	100	64		
2011	64	42	48	7	7	3	0	13	6	18	90	58		
2012	58	26	34	9	6	3	0	4	1	12	77	50		
2013	49	23	33	5	10	0	0	10	1	8	52	39		
2014	39	14	21	5	9	1	0	3	2	3	60	32		
2015	32	25	30	5	6	4	0	7	2	8	41	27		
2016	27	20	11	2	3	2	0	1	0	3	38	36		
<i>w sprawach gospodarczych (MS-S190)</i>														
2009	106	177	169	28	23	35	0	49	19	25	222	114		
2010	114	163	131	28	38	9	1	39	22	10	200	146		
2011	149	109	138	27	38	10	0	50	20	13	266	120		
2012	120	101	119	32	30	9	0	30	16	18	187	102		
2013	105	121	101	24	11	13	1	34	18	18	138	122		
2014	122	117	106	34	26	8	0	28	13	10	166	133		
2015	133	92	86	12	14	8	0	39	22	13	164	139		
2016	139	80	106	15	27	11	0	39	18	14	186	113		

Tabela 7. Ewidencja spraw dotyczących nieuczciwej konkurencji w sądach okręgowych w latach 2009-2016

LATA	Pozostało z ubiegłego roku	Wpłynęło	Załatwiono								Odroczono	Pozostało na okres następny	
			razem	w tym					umorzono				inne załatwienia
				uwzględniono w całości lub w części	oddalono	zwrócono	odrzucono	ogółem	w wyniku zawarcia ugody				
<i>w sprawach gospodarczych (MS-S190)</i>													
2009	149	258	207	47	35	38	1	44	19	34	448	200	
2010	200	362	280	102	49	18	2	60	26	22	515	282	
2011	284	431	314	82	56	23	5	94	42	54	595	401	
2012	401	606	447	138	70	16	5	97	48	121	885	560	
2013	560	546	452	150	81	30	13	118	40	60	1 155	654	
2014	654	546	475	226	64	19	7	93	48	66	1 267	725	
2015	725	507	573	254	106	17	11	105	50	80	1 314	659	
2016	659	340	491	161	127	29	5	119	60	50	1 143	508	

Wykres 7. Wpływ i załatwienia spraw dotyczących nieuczciwej konkurencji w sądach okręgowych w latach 2009-2016



## **Reasumując:**

W zakresie spraw karnych można zauważyć, że liczba osób dorosłych skazanych prawomocnie za popełnienie czynów z zakresu ochrony własności intelektualnej na przestrzeni lat 2009-2015 sukcesywnie malała, natomiast w 2016 roku nastąpił nieznaczny wzrost skazań. Jednakże należy wskazać, że w okresie 2009-2016 podobny trend dotyczy również liczby prawomocnie skazanych osób dorosłych ogółem według wszystkich artykułów Kodeksu karnego i ustaw szczególnych.

W zakresie spraw cywilnych istotne jest, że wzrasta liczba spraw wpływających i załatwianych dotyczących ochrony praw autorskich. Zauważalny jest natomiast spadek ilości spraw wpływających do sądów okręgowych dotyczących roszczeń z ustawy Prawo własności przemysłowej. Natomiast wpływ spraw w pozostałych przypadkach pozostaje na podobnym poziomie.

Załatwienia spraw rosną w okresie 2009-2016.