

Wydział Statystycznej Informacji Zarządczej
Departament Strategii i Funduszy Europejskich
Ministerstwo Sprawiedliwości

**POSTĘPOWANIE MEDIACYJNE
W SĄDACH OKRĘGOWYCH
W LATACH 2006-2015 ORAZ
I PÓŁROCZU 2016 ROKU**

WWW.MEDIACJA.GOV.PL

Warszawa, października 2016

Założenia dotyczące danych statystycznych wizualizowanych na mapach

- 1) Dane z sądów okręgowych;
- 2) Zakres danych statystycznych w poszczególnych pionach:
 - w sprawach cywilnych, gospodarczych oraz z zakresu prawa pracy dane dotyczą liczby spraw, w których strony skierowano do mediacji na podstawie postanowienia sądu art. 183⁸. §1. kpc¹;
 - w sprawach karnych liczba wniosków skierowanych w sprawach z rep. K załatwionych w związku z postępowaniem mediacyjnym.

Informacja

Od 1 stycznia 2016 roku czasu trwania mediacji nie wlicza się do czasu trwania postępowania sądowego (art. 183¹⁰. § 1. kpc¹¹).

Podsumowanie liczby postępowań mediacyjnych w sądach okręgowych

Najmniej		Najwięcej	
2015 rok	I półrocze 2016	2015 rok	I półrocze 2016
SO w Piotrkowie Tryb (2)	SO w Suwałkach (0)	SO w Warszawie (1295)	SO w Warszawie (658)
SO w Suwałkach (4)	SO w Tarnobrzegu (1)	SO w Gliwicach (337)	SO w Krakowie (313)
SO w Świdnicy (5)	SO w Przemyślu (2)	SO w Krakowie (336)	SO w Gliwicach (275)
SO w Tarnobrzegu (5)	SO w Elblągu (5)	SO w Katowicach (253)	SO w Katowicach (213)
SO w Słupsku (7)	SO w Słupsku (5)	SO we Wrocławiu (210)	SO w Poznaniu (204)
SO w Jeleniej Górze (9)	SO w Świdnicy (5)	SO w Gdańsku (187)	SO w Gdańsku (154)
SO w Elblągu (9)	SO we Włocławku (5)	SO w Bydgoszczy (140)	SO we Wrocławiu (125)
SO w Ostrołęce (9)	SO w Gorzowie Wlkp. (6)	SO w Poznaniu (140)	SO w Białymstoku (81)
SO we Włocławku (13)	SO w Łomży (7)	SO Warszawa-Praga (119)	SO w Szczecinie (81)
SO w Koszalinie (14)	SO w Siedlcach (8)	SO w Białymstoku (103)	SO w Bydgoszczy (74)

Zestawienie z danymi wszystkich sądów znajduje się na stronie 12.

Opracowanie zostało wykonane przez
Mateusza Bettina, Głównego specjalistę
w Wydziale Statystycznej Informacji Zarządczej

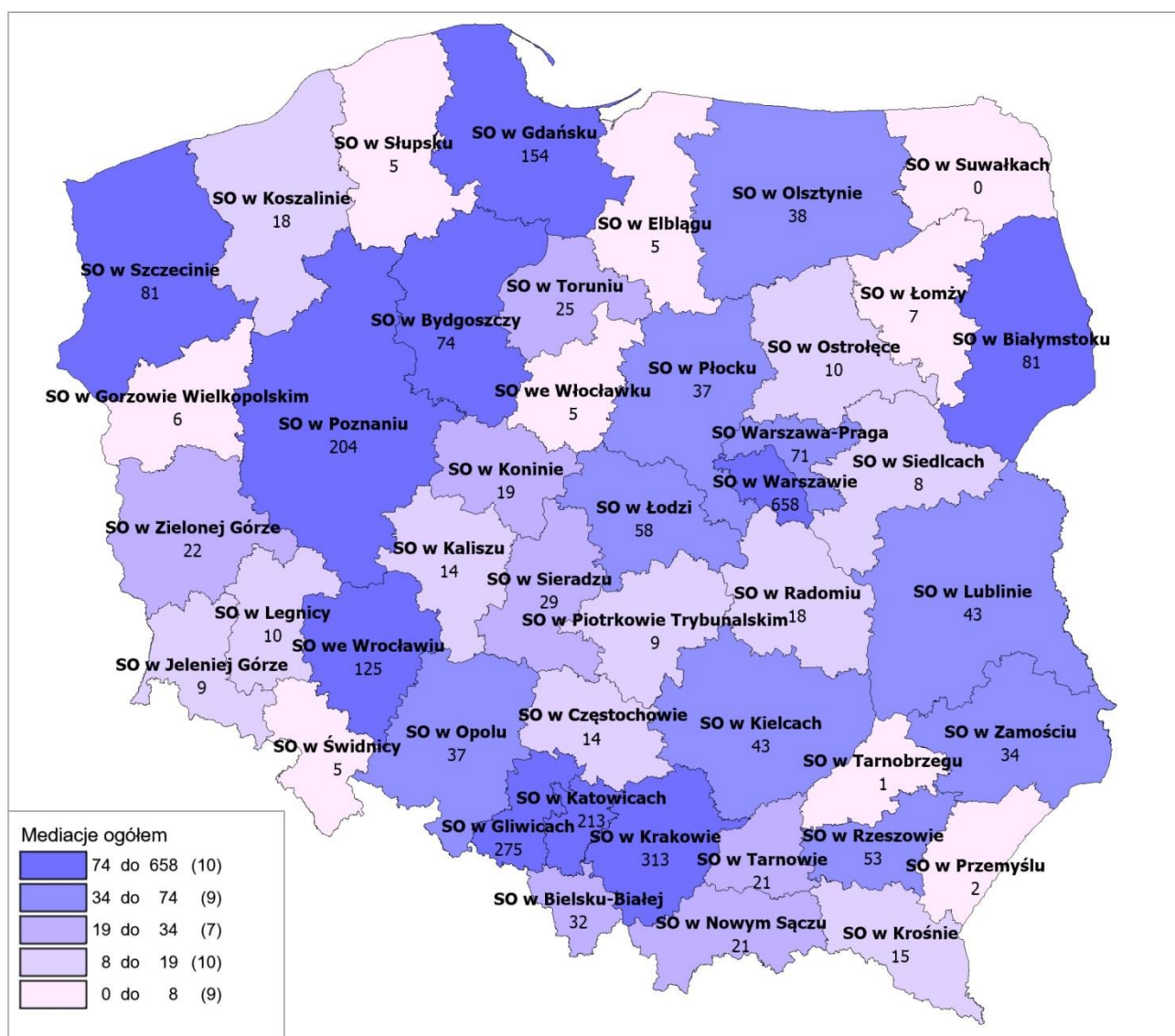
pod kierownictwem
Justyny Kowalczyk, Naczelnika Wydziału

¹ Art. 183⁸. § 1. kpc Sąd może skierować strony do mediacji na każdym etapie postępowania

¹¹ Art. 183¹⁰. § 1. kpc Kierując strony do mediacji, sąd wyznacza czas jej trwania na okres do trzech miesięcy. Na zgodny wniosek stron lub z innych ważnych powodów termin na przeprowadzenie mediacji może zostać przedłużony, jeżeli będzie to sprzyjać ugodowemu załatwieniu sprawy. Czasu trwania mediacji nie wlicza się do czasu trwania postępowania sądowego.

Mediacje ogółem^{III}

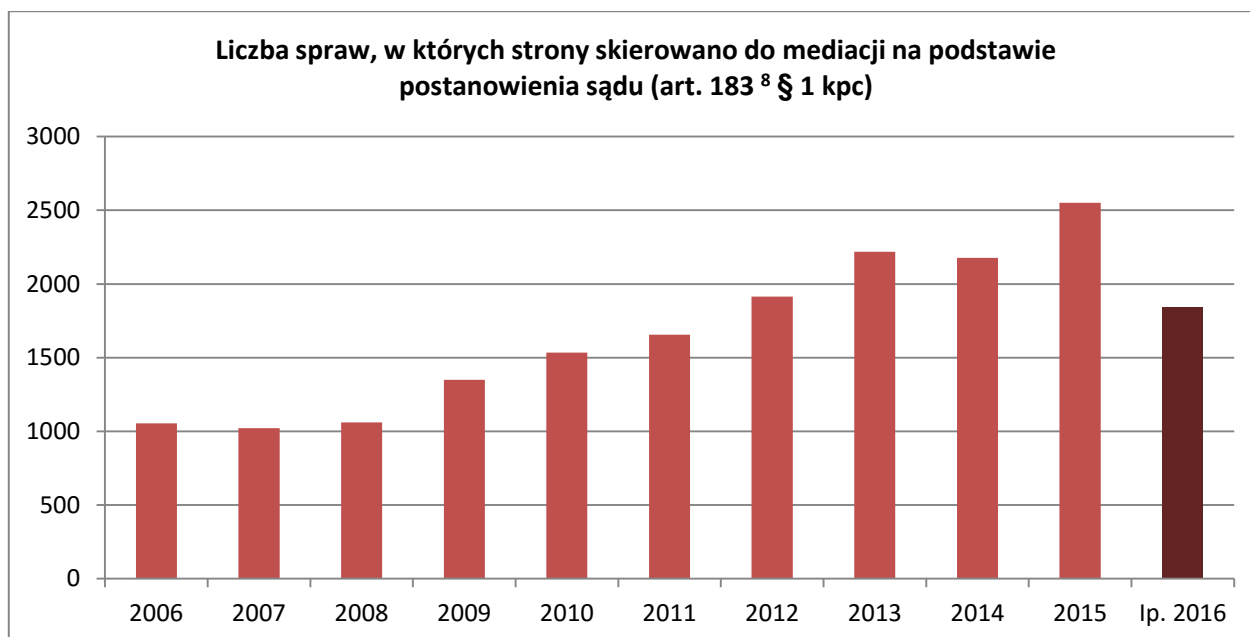
w sądach okręgowych w I półroczu 2016 r.



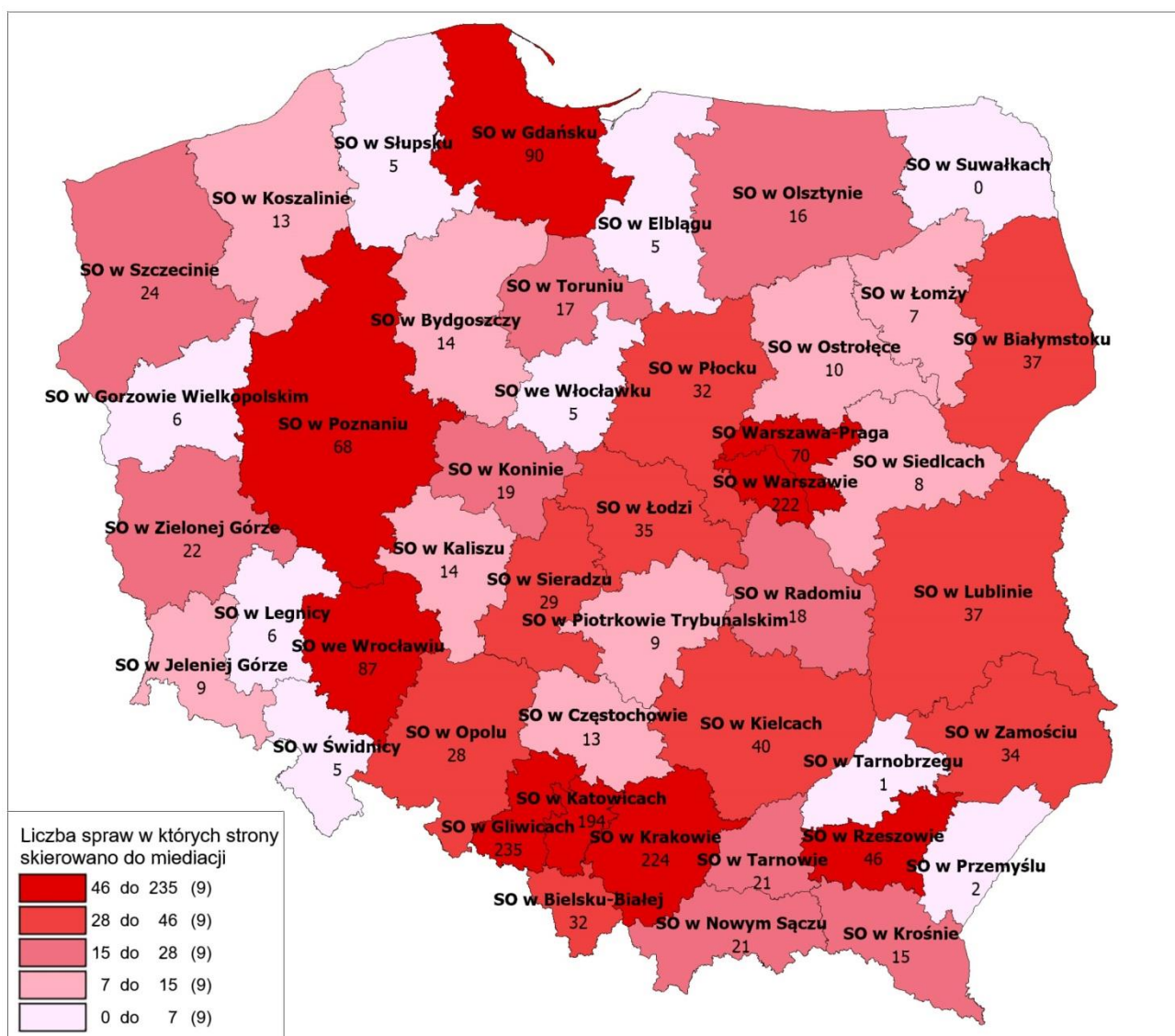
^{III} w sprawach cywilnych, gospodarczych, z zakresu prawa pracy oraz karnych

Postępowanie mediacyjne w sprawach cywilnych

Postępowanie mediacyjne w sprawach cywilnych w sądach okręgowych w latach 2006 - 2015 oraz I półroczu 2016 roku									
Lata	POSTĘPOWANIE SĄDOWE				POSTĘPOWANIE POZASĄDOWE				
	Liczba spraw, w których strony skierowano do mediacji na podstawie postanowienia sądu (art. 183 ⁸ § 1 kpc)	Liczba protokołów złożonych przez mediatorów (art. 183 ¹³ § 2 kpc)	Umorzono postępowanie w wyniku zatwierdzenia ugody zawartej przed mediatorem (art. 183 ¹⁴ § 1 i 2 kpc)	Odmówiono zatwierdzenia ugody w trybie art. 183 ¹⁴ § 3 kpc	Liczba protokołów złożonych przez mediatorów (art. 183 ¹³ § 1 kpc)	Liczba wniosków o zatwierdzenie ugody	Zatwierdzono ugody		Odmówiono zatwierdzenia ugody w trybie art. 183 ¹⁴ § 3 kpc
							ogółem	w tym przez nadanie klauzuli wykonalności (art. 183 ¹⁴ § 2 kpc)	
2006	1053	546	25	3	22	1	3	1	0
2007	1021	707	38	9	4	2	2	1	0
2008	1061	760	54	11	27	5	3	1	0
2009	1349	914	27	2	49	2	6	1	0
2010	1535	1076	47	8	56	5	15	0	0
2011	1656	1231	54	8	29	9	6	0	2
2012	1915	1426	93	11	39	16	13	1	5
2013	2218	1828	101	22	76	11	10	4	5
2014	2178	1964	91	6	60	14	4	4	2
2015	2550	2387	114	79	33	11	11	4	0
lp. 2016	1845	1498	58	2	27	7	8	2	1

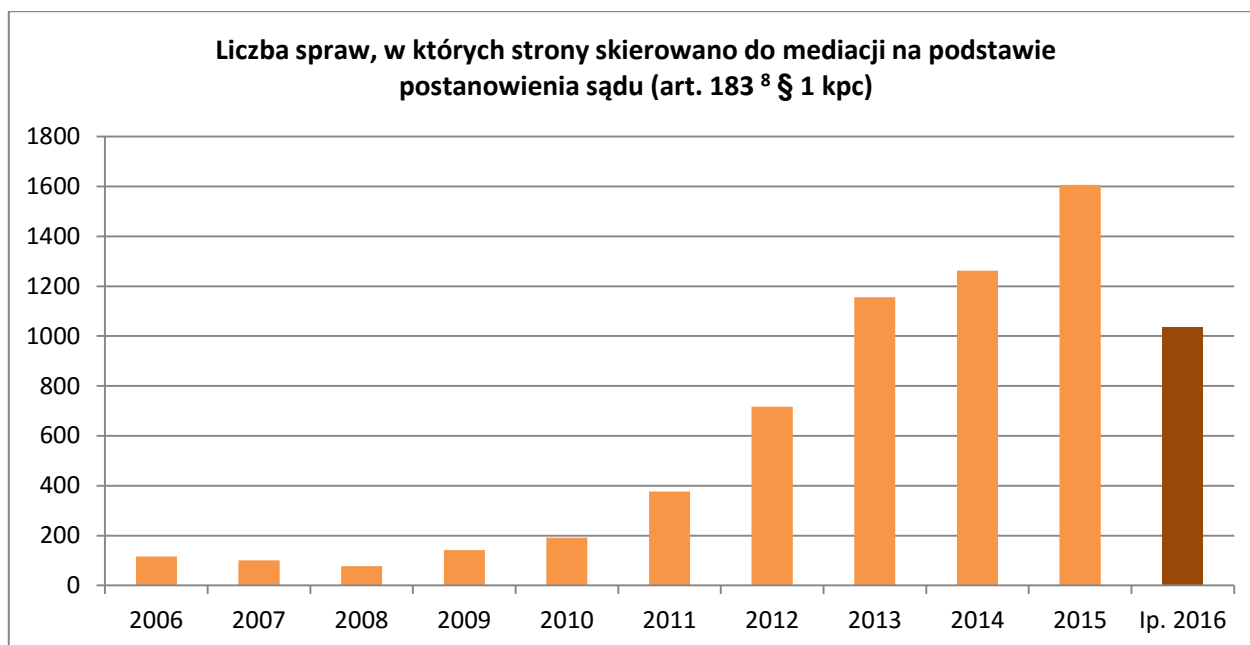


Postępowanie mediacyjne w sprawach cywilnych w sądach okręgowych w I półroczu 2016 r.

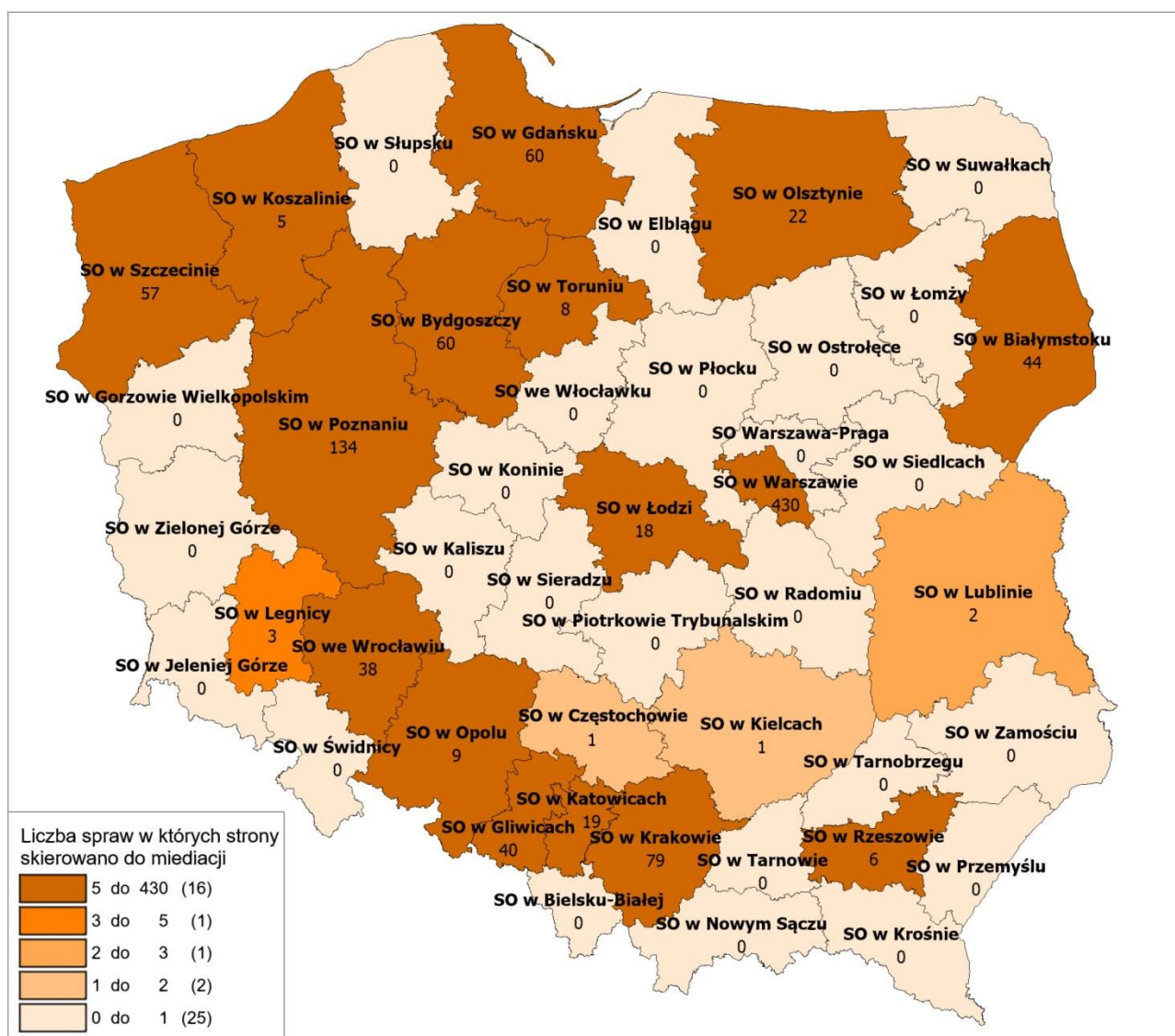


Postępowanie mediacyjne w sprawach gospodarczych

Postępowanie mediacyjne w sprawach gospodarczych w sądach okręgowych w latach 2006 - 2015 oraz I półroczu 2016 roku									
Lata	POSTĘPOWANIE SĄDOWE				POSTĘPOWANIE POZASĄDOWE				
	Liczba spraw, w których strony skierowano do mediacji na podstawie postanowienia sądu (art. 183 ⁸ § 1 kpc)	Liczba protokołów złożonych przez mediatorów (art. 183 ¹³ § 2 kpc)	Umorzono postępowanie w wyniku zatwierdzenia ugody zawartej przed mediatorem (art. 183 ¹⁴ § 1 i 2 kpc)	Odmówiono zatwierdzenia ugody w trybie art. 183 ¹⁴ § 3 kpc	Liczba protokołów złożonych przez mediatorów (art. 183 ¹³ § 1 kpc)	Liczba wniosków o zatwierdzenie ugody	Zatwierdzono ugode		Odmówiono zatwierdzenia ugody w trybie art. 183 ¹⁴ § 3 kpc
							ogółem	w tym przez nadanie klauzuli wykonalności (art. 183 ¹⁴ § 2 kpc)	
2006	116	44	23	0	1	5	4	3	0
2007	101	61	24	2	1	1	1	1	0
2008	77	40	7	5	2	0	0	0	0
2009	141	64	29	1	0	0	0	0	0
2010	192	101	27	1	1	1	1	1	0
2011	376	168	71	10	9	5	4	3	0
2012	717	372	129	15	17	10	10	8	0
2013	1156	514	195	36	6	6	7	3	0
2014	1262	527	251	2	6	5	7	2	0
2015	1606	796	302	64	10	10	9	6	3
lp. 2016	1035	436	165	4	7	7	6	4	0



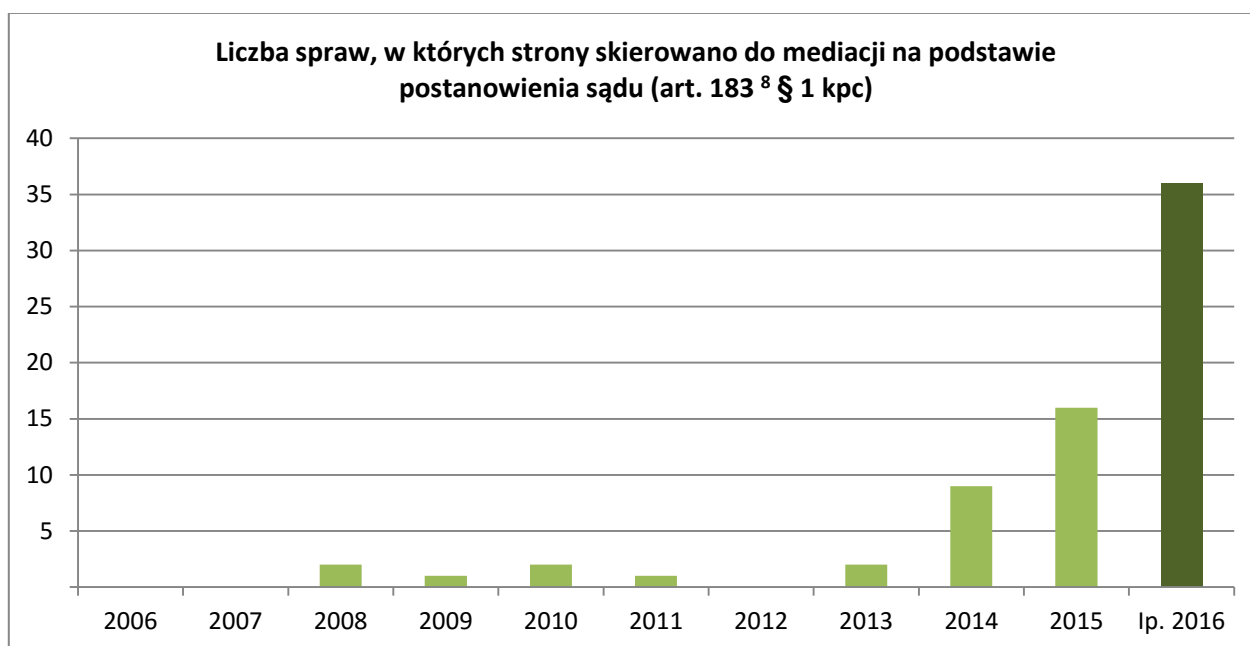
Postępowanie mediacyjne w sprawach gospodarczych w sądach okręgowych^{IV} w I półroczu 2016 r.



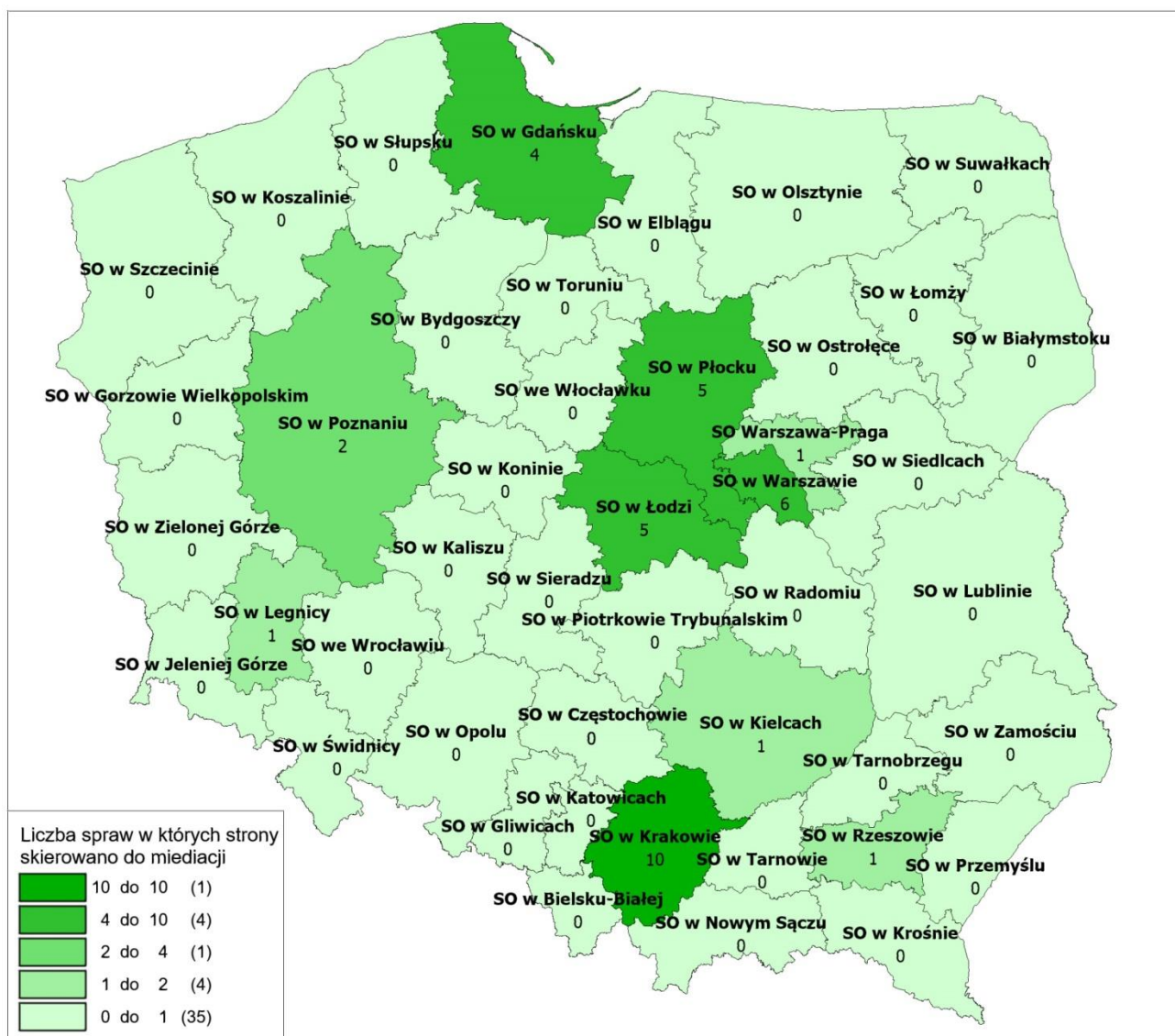
^{IV} Zgodnie z Rozporządzeniem Ministra Sprawiedliwości z dnia 7 października 2014 r. (Dz. U. z 2014 r. poz. 1397, z późn. zm.) tylko następujące sądy okręgowe rozpoznają sprawy gospodarcze: SO w Białymstoku, SO w Bydgoszczy, SO w Częstochowie, SO w Gdańsku, SO w Gliwicach, SO w Katowicach, SO w Kielcach, SO w Koszalinie, SO w Krakowie, SO w Legnicy, SO w Lublinie, SO w Łodzi, SO w Olsztynie, SO w Opolu, SO w Poznaniu, SO w Rzeszowie, SO w Szczecinie, SO w Toruniu, SO w Warszawie, SO we Wrocławiu

Postępowanie mediacyjne w sprawach z zakresu prawa pracy

Postępowanie mediacyjne w sprawach z zakresu prawa pracy w sądach okręgowych w latach 2006 - 2015 oraz I półroczu 2016 roku									
Lata	POSTĘPOWANIE SĄDOWE				POSTĘPOWANIE POZASĄDOWE				
	Liczba spraw, w których strony skierowano do mediacji na podstawie postanowienia sądu (art. 183 ⁸ § 1 kpc)	Liczba protokołów złożonych przez mediatorów (art. 183 ¹³ § 2 kpc)	Umorzono postępowanie w wyniku zatwierdzenia ugody zawartej przed mediatorem (art. 183 ¹⁴ § 1 i 2 kpc)	Odmówiono zatwierdzenia ugody w trybie art. 183 ¹⁴ § 3 kpc	Liczba protokołów złożonych przez mediatorów (art. 183 ¹³ § 1 kpc)	Liczba wniosków o zatwierdzenie ugody	Zatwierdzono ugode		Odmówiono zatwierdzenia ugody w trybie art. 183 ¹⁴ § 3 kpc
							ogółem	w tym przez nadanie klauzuli wykonalności (art. 183 ¹⁴ § 2 kpc)	
2006	b.d.	b.d.	b.d.	b.d.	b.d.	b.d.	b.d.	b.d.	b.d.
2007	b.d.	b.d.	b.d.	b.d.	b.d.	b.d.	b.d.	b.d.	b.d.
2008	2	1	0	0	0	0	0	0	0
2009	1	1	0	0	0	0	0	0	0
2010	2	1	0	0	0	0	0	0	0
2011	1	1	0	0	0	0	0	0	0
2012	0	0	0	0	0	0	0	0	0
2013	2	1	0	0	0	0	0	0	0
2014	9	1	0	0	3	0	2	0	0
2015	16	15	3	0	2	0	1	0	2
lp. 2016	36	23	3	3	0	0	0	0	0



Postępowanie mediacyjne w sprawach z zakresu prawa pracy w sądach okręgowych w I półroczu 2016 r.

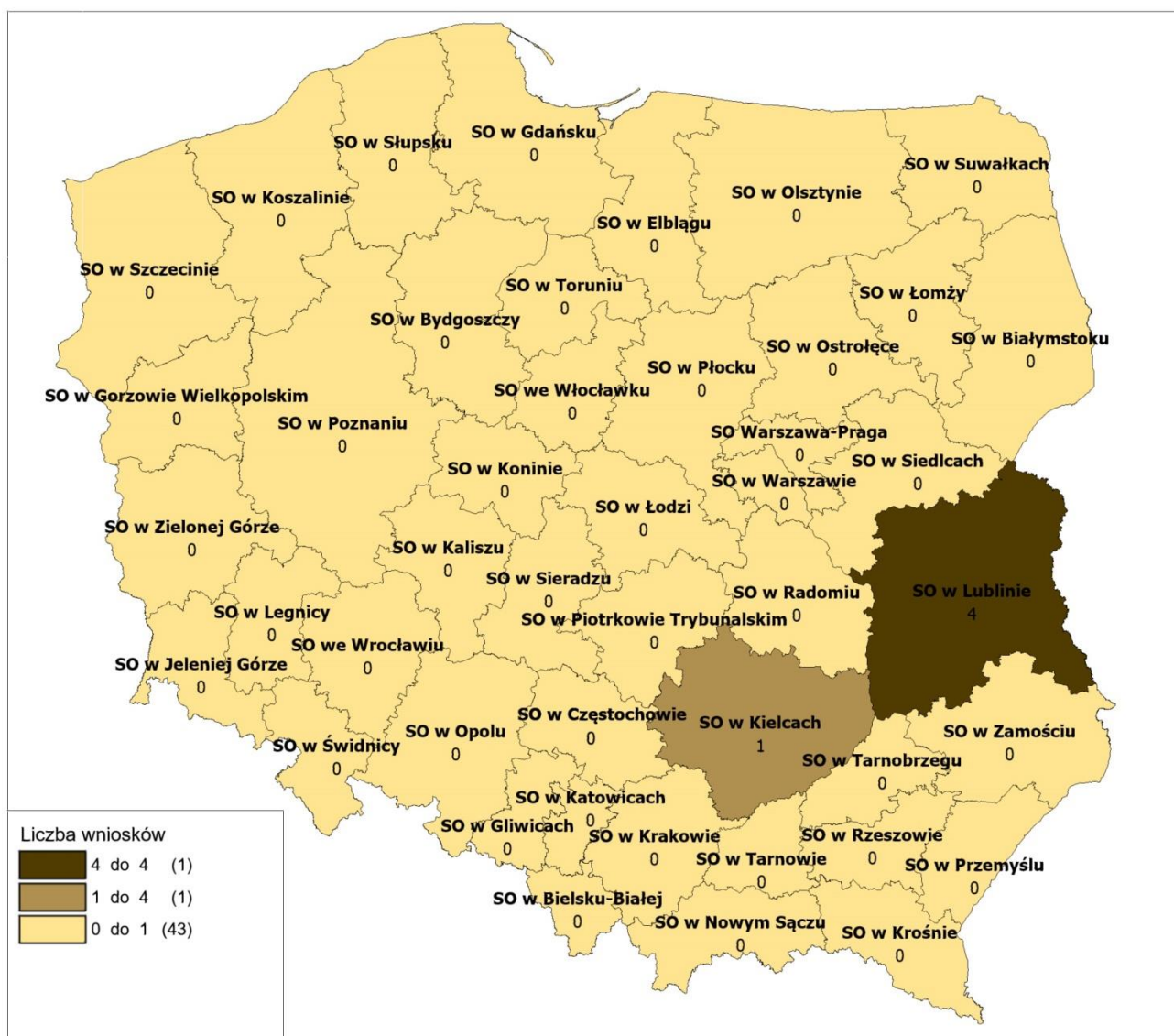


Postępowanie mediacyjne w sprawach karnych

Postępowanie mediacyjne w sprawach karnych w sądach okręgowych w latach 2006 - 2015 oraz I półroczu 2016 roku						
Lata	Liczba wniosków skierowanych w sprawach z rep. K załatwionych w związku z postępowaniem mediacyjnym	Liczba przeprowadzonych mediacji				
		Razem	z tego zakończono			
			ugodą	brakiem ugody	w inny sposób	
2006	b.d.	b.d.	b.d.	b.d.	b.d.	b.d.
2007	0	0	0	0	0	0
2008	0	1	0	1	0	0
2009	0	1	1	0	0	0
2010	0	0	0	0	0	0
2011	1	3	3	0	0	0
2012	0	2	2	0	0	0
2013	0	2	2	0	0	0
2014	4	7	3	3	1	0
2015	1	10	7	3	0	0
Ip. 2016	5	12	7	4	1	0



Postępowanie mediacyjne w sprawach karnych w sądach okręgowych w I półroczu 2016 r.



Wydział Statystycznej Informacji Zarządczej
Departament Strategii i Funduszy Europejskich
Ministerstwo Sprawiedliwości

Sąd	Liczba postępowań mediacyjnych w sądach okręgowych	
	2015 rok	I półrocze 2016 roku
SO w Białymstoku	103	81
SO w Bielsku Białej	94	32
SO w Bydgoszczy	140	74
SO w Częstochowie	25	14
SO w Elblągu	9	5
SO w Gdańsku	187	154
SO w Gliwicach	337	275
SO w Gorzowie Wlkp.	19	6
SO w Jeleniej Górze	9	9
SO w Kaliszu	24	14
SO w Katowicach	253	213
SO w Kielcach	47	43
SO w Koninie	40	19
SO w Koszalinie	14	18
SO w Krakowie	336	313
SO w Krośnie	23	15
SO w Legnicy	20	10
SO w Lublinie	74	43
SO w Łodzi	55	58
SO w Łomży	17	7
SO w Nowym Sączu	31	21
SO w Olsztynie	28	38
SO w Opolu	65	37
SO w Ostrołęce	9	10
SO w Piotrkowie Tryb	2	9
SO w Płocku	59	37
SO w Poznaniu	140	204
SO w Przemyślu	14	2
SO w Radomiu	24	18
SO w Rzeszowie	58	53
SO w Siedlcach	23	8
SO w Sieradzu	30	29
SO w Słupsku	7	5
SO w Suwałkach	4	0
SO w Szczecinie	102	81
SO w Świdnicy	5	5
SO w Tarnobrzegu	5	1
SO w Tarnowie	26	21
SO w Toruniu	35	25
SO w Warszawie	1 295	658
SO w Zamościu	25	34
SO w Zielonej Górze	18	22
SO Warszawa-Praga	119	71
SO we Włocławku	13	5
SO we Wrocławiu	210	125
POLSKA	4 173	2 922