

# STATYSTYKA SĄDOWA

## Prawomocne osądzienia osób dorosłych

**2013-2017**

(a także osądzienia  
w I instancji sądów  
powszechnych 2018)

Edycja III



## Wydział Statystycznej Informacji Zarządczej

### DEPARTAMENT STRATEGII I FUNDUSZY EUROPEJSKICH

---

#### Statystyka sądowa – Prawomocne osądzania osób dorosłych w latach 2013-2017 (a także osądzania w I instancji sądów powszechnych 2018)

##### Główne wnioski:

1. W latach 2012-2015 liczba osób dorosłych prawomocnie skazanych zmniejsza się, natomiast w roku 2016 rośnie do poziomu z roku 2014. W roku 2017 ponownie następuje spadek. Tendencja ta jest widoczna w liczbach bezwzględnych, ale także we współczynniku przestępczości.
2. W 2017 roku w stosunku do lat poprzedzających skazywano rzadziej na karę pozbawienia wolności, częściej na karę ograniczenia wolności i grzywny samoistnej, przy znacznie mniejszym udziale kar z warunkowym zawieszeniem.
3. W okresie będącym przedmiotem niniejszego opracowania większość wymierzonych kar stanowi kara pozbawienia wolności. Najczęściej wymierzaną była kara pozbawienia wolności na okres 6 miesięcy.
4. W latach 2012-2015 najliczniejszą grupę skazanych stanowią osoby w wieku 25-29 lat oraz 17-21 lat, a w 2016 i 2017 roku również w wieku 30-34 lat. W każdym z badanych okresów ilość skazanych stopniowo maleje wraz z wiekiem.
5. Niezależnie od rozpatrywanej grupy wiekowej oraz od analizowanego roku rozkład skazanych ze względu na płeć jest podobny. Liczba skazanych kobiet jest prawie dziesięciokrotnie mniejsza od liczby skazanych mężczyzn.
6. Liczba recydywistów maleje od roku 2012 do roku 2015, by w 2016 roku wzrosnąć, a następnie w 2017 zmniejszyć się. Odsetek recydywistów w ogólnej liczbie skazanych w badanych latach stopniowo rośnie.

---

Opracowanie zostało przygotowane

przez:

*/-/ Beatę Mieszkowską*

*/-/ Karolinę Orowiecką*

pod kierownictwem

Naczelnika

Wydziału Statystycznej Informacji Zarządczej

*/-/ Justyny Kowalczyk*

## Uwagi i objaśnienia

### Znaki i skróty użyte w opracowaniu

kreska / - /	- zjawisko nie występuje
kropka / • /	- brak informacji
znak / x /	- wypełnienie pozycji ze względu na układ tablicy jest niemożliwe lub niecelowe
w tym	- oznacza, że nie podaje się wszystkich składników sumy ogólnej
z tego	- podaje się wszystkie składniki sumy ogólnej
kk	- Kodeks karny - ustawa z dnia 6 czerwca 1997 r. (Dz.U. z 2018 r. poz. 1600 t.j.)

### Uwagi i objaśnienia do tablic

- **wskaźnik dynamiki** - oznacza procentowy wzrost lub spadek wielkości w okresach następujących w stosunku do okresu wyjściowego, oznaczonego 100;
- **współczynnik przestępczości** - liczba skazanych osób przypadająca na 10 tys. ludności. Liczbę ludności przyjęto według stanu na dzień 30 czerwca badanego roku. Do obliczania wskaźników wzięto pod uwagę wyodrębnione z ogółu ludności Polski osoby w wieku 18 i więcej lat;
- **czyn główny** - przy opracowaniu danych przyjęto, że jeżeli oskarżonego skazano za dwa lub więcej czynów, w statystyce ujmuje się tylko skazanie za jeden czyn, mianowicie za przestępstwo zagrożone wyższą karą; jeżeli sankcje są równe, bierze się pod uwagę przestępstwo, za które wymierzono wyższą karę, a gdy kary zostały orzeczone w tym samym wymiarze – skazanie za czyn społecznie bardziej szkodliwy;
- opracowanie bazuje na zestawieniach prawomocnie skazanych osób dorosłych według czynu głównego;
- w zestawieniach podano wiek osób w momencie popełnienia przestępstwa (za wyjątkiem Wykresu 7.2, w którym przedstawiono ilość skazanych młodocianych w momencie wydania wyroku w odniesieniu do ogółu skazanych).

Zastrzeżenie: Dane z publikacji mogą być wykorzystane wyłącznie z podaniem źródła.

## Spis treści

Uwagi i objaśnienia .....	3
Wstęp .....	8
<b>OSĄDZENIA PRAWOMOCNE OSÓB DOROSŁYCH W LATACH 2013-2017 .....</b>	<b>10</b>
1. OSĄDZENIA PRAWOMOCNE OSÓB DOROSŁYCH, W TYM OSOBY SKAZANE.....	10
Tabela 1.1 Osoby dorosłe osądzone prawomocnie.....	12
Tabela 1.2 Ogólna dynamika skazań i współczynnik przestępczości.....	14
Tabela 1.3 Osądzona - prawomocne skazania i warunkowe umorzenia osób dorosłych .....	15
Tabela 1.4 Dynamika skazań według wybranych przestępstw.....	16
2. ORZECZONE KARY – RODZAJE, WYMIAR .....	20
Tabela 2.1 Skazani według rodzajów wymierzonych kar .....	22
Tabela 2.2 Wymiar kary pozbawienia wolności .....	23
Tabela 2.3 Wymiar kary ograniczenia wolności .....	25
Tabela 2.4 Wymiar kary mieszanej (pozbawienie wolności + ograniczenie wolności).....	26
Wykres 2.7 Wymiar kary mieszanej (pozbawienie wolności) w latach 2015-2017 .....	26
Tabela 2.5 Wymiar kary grzywny samoistnej .....	27
Tabela 2.6 Wymiar kary grzywny orzeczonej obok kary pozbawienia wolności .....	28
3. KARY ORZECZONE ZA WYBRANE PRZESTĘPSTWA .....	30
Tabela 3.1 Przestępstwa przeciwko życiu i zdrowiu (art. 148-162 kk oraz ustawy szczególne)....	32
Tabela 3.2 Zabójstwo (art.148 kk).....	33
Tabela 3.3 Uszczerbek na zdrowiu (art. 156 - 157a kk).....	34
Tabela 3.4 Udział w bójce lub pobiciu (art. 158 i 159 kk) .....	35
Tabela 3.5 Przestępstwa z ustaw o przeciwdziałaniu narkomanii .....	36
Tabela 3.6 Przestępstwa przeciwko bezpieczeństwu powszechnemu .....	37
i bezpieczeństwu w komunikacji (art. 163-180 a kk).....	37
Tabela 3.7 Prowadzenie pojazdu na drodze przez osobę w stanie nietrzeźwym lub pod wpływem środka odurzającego (art. 178a kk).....	38
Tabela 3.8 Przestępstwa przeciwko wolności, wolności sumienia i wyznania, wolności seksualnej i obyczajności (art. 189-205 kk).....	39
Tabela 3.9 Groźba karalna i zmuszanie (art. 190-191 a kk).....	40
Tabela 3.10 Zgwałcenie (art.197 kk).....	41
Tabela 3.11 Obcowanie płciowe z małoletnim poniżej 15 lat (art. 200 §1 kk).....	42
Tabela 3.12 Publiczne prezentowanie lub produkowanie treści pornograficznych (art. 202 kk)	43
Tabela 3.13 Przestępstwa przeciwko rodzinie i opiece (art. 206-211 kk) .....	44

Tabela 3.14 Znęcanie się nad członkiem rodziny lub inną osobą zależną lub bezradną (art.207 kk).....	45
Tabela 3.15 Uchylenie się od obowiązku alimentacyjnego (art. 209 kk) .....	46
Tabela 3.16 Przeprowadzenie przeciwko czci i nietykalności cielesnej (art. 212-217a kk) .....	47
Tabela 3.17 Przeprowadzenie przeciwko działalności instytucji państwowych oraz samorządu terytorialnego (art 222-231 b kk).....	48
Tabela 3.18 Naruszenie nietykalności cielesnej lub czynna napaść na funkcjonariusza publicznego (art. 222 i 223 kk) .....	49
Tabela 3.19 Wywieranie wpływu na czynności urzędowe organu administracji rządowej, samorządowej lub państwowej (art. 224 §1 kk).....	50
Tabela 3.20 Wywieranie wpływu na funkcjonariusza publicznego (art. 224 §2 kk).....	51
Tabela 3.21 Znieważenie funkcjonariusza publicznego albo znieważanie lub poniżanie organu konstytucyjnego RP (art. 226 kk) .....	52
Tabela 3.22 Sprzedajność (art. 228 kk).....	53
Tabela 3.23 Przekupstwo (art. 229 kk).....	54
Tabela 3.24 Płatna protekcja (art. 230 kk) .....	55
Tabela 3.25 Nadużycie funkcji przez funkcjonariusza publicznego (art. 231 kk).....	56
Tabela 3.26 Przeprowadzenie przeciwko wymiarowi sprawiedliwości (art. 232-247a kk) .....	57
Tabela 3.27 Fałszywe zeznania (art. 233 kk) .....	58
Tabela 3.28 Przeprowadzenie przeciwko porządkowi publicznemu (art. 252-264 kk).....	59
Tabela 3.29 Przeprowadzenie przeciwko wiarygodności dokumentów (art. 270-277 kk) .....	60
Tabela 3.30 Fałszowanie dokumentów (art. 270 kk).....	61
Tabela 3.31 Przeprowadzenie przeciwko mieniu (art. 278-295 kk) .....	62
Tabela 3.32 Kradzież rzeczy (art. 278 kk) .....	63
Tabela 3.33 Kradzież z włamaniem (art. 279 kk) .....	64
Tabela 3.34 Rozbój (art. 280 kk).....	65
Tabela 3.35 Kradzież rozbójnicza (art. 281 kk).....	66
Tabela 3.36 Wymuszenie rozbójnicze (art. 282 kk) .....	67
Tabela 3.37 Obrotowi gospodarczemu (art. 296-309 kk) .....	68
Tabela 3.38 Przeprowadzenie - Kodeks karny skarbowy .....	69
<b>4. PŁEĆ I WIEK OSÓB DOROSŁYCH PRAWOMOCNIE SKAZANYCH .....</b>	<b>70</b>
Tabela 4.1 Prawomocnie skazani dorośli według płci i wieku.....	72
Tabela 4.2 Skazani według płci i rodzajów przestępstw w 2016 r. i 2017 r.....	74
Tabela 4.3 Skazani według wieku i rodzajów przestępstw w 2017 r. ....	77
<b>5. WOJEWÓDZTWA, MIASTO, WIEŚ .....</b>	<b>82</b>

Tabela 5.1 Współczynnik przestępczości w mieście i na wsi .....	84
Tabela 5.2 Osoby dorosłe prawomocnie skazane za przestępstwa popełnione w mieście i na wsi w podziale na województwa .....	85
Tabela 5.3 Współczynnik przestępczości w województwach (według miejsca popełnienia przestępstwa).....	86
Tabela 5.4 Skazania według miejsca popełnienia wybranych przestępstw (miasto, wieś).....	88
<b>6. PRAWOMOCNIE SKAZANI DOROŚLI ZA PRZESTĘPSTWA POPEŁNIONE W WIEKU PONIŻEJ 17 LAT .....</b>	<b>92</b>
Tabela 6.1 Prawomocnie skazani dorośli za przestępstwa popełnione w wieku poniżej 17 lat..	94
Tabela 6.2 Prawomocnie skazani dorośli za przestępstwa popełnione w wieku poniżej 17 lat według płci i wieku.....	95
<b>7. MŁODOCIANI .....</b>	<b>96</b>
Tabela 7.1 Prawomocnie skazani młodociani (w wieku 17-21 lat) w momencie popełnienia przestępstwa według województw.....	98
<b>8. POPRZEDNIA KARALNOŚĆ OSÓB DOROSŁYCH SKAZANYCH PRAWOMOCNIE .....</b>	<b>100</b>
Tabela 8.1 Prawomocnie skazani dorośli z uwzględnieniem recydywy .....	102
Tabela 8.2 Prawomocnie skazani dorośli z uwzględnieniem recydywy w 2017 r.....	103
Tabela 8.3 Skazani recydywiści według województw .....	105
Tabela 8.4 Wskaźnik dynamiki skazań recydywistów według województw .....	106
Tabela 8.5 Skazani z uwzględnieniem płci i recydywy .....	108
Tabela 8.6 Skazani recydywiści według płci i wieku.....	109
Tabela 8.7 Skazani z uwzględnieniem wieku i recydywy .....	110
Tabela 8.8 Skazani recydywiści według płci i rodzajów przestępstw w 2016 r. i 2017 r. ....	111
Tabela 8.9 a Powrotność do przestępstwa osób dorosłych z wyrokiem I instancji uprawomocnionym w 2013 r.....	114
Tabela 8.9 b Powrotność do przestępstwa osób dorosłych opuszczających zakłady karne i areszty śledcze oraz po zakończeniu wykonywania kary pozbawienia wolności w systemie dozoru elektronicznego w 2013 r. ....	117
<b>OSĄDZENIA W I INSTANCJI SĄDÓW POWSZECHNYCH W LATACH 2013-2018.....</b>	<b>120</b>
<b>9. OSOBY DOROSŁE OSĄDZONE W I INSTANCJI SĄDÓW POWSZECHNYCH .....</b>	<b>120</b>
Tabela 9.1 Osoby dorosłe osądzone w I instancji sądów rejonowych (w tym osądenia z kodeksu karnego skarbowego).....	122
Tabela 9.2 Osoby dorosłe osądzone w I instancji sądów okręgowych .....	123
Spis wykresów .....	124





## Wstęp

W Wydziale Statystycznej Informacji Zarządczej Departamentu Strategii i Funduszy Europejskich dostępne są dane statystyczne o działalności wymiaru sprawiedliwości, w tym także informacje o liczbie osób dorosłych prawomocnie skazanych i o liczbie postępowań warunkowo umorzonych. Są to dane statystyczne pozyskiwane z rejestracyjnych kart karnych ewidencjonowanych w Krajowym Rejestrze Karnym. W opracowaniu „Statystyka sądowa. Prawomocne osądzienia osób dorosłych 2013 – 2017 (a także osądzienia w I instancji sądów powszechnych 2018)” przedstawiamy Państwu właśnie ten wycinek danych. Jest to trzecia edycja tej publikacji. Z uwagi na to, że dane dotyczące osób dorosłych skazanych prawomocnie za rok 2018 są w trakcie opracowania, w publikacji zaprezentowano także dane statystyczne obrazujące skazania osób dorosłych w I instancji sądów powszechnych w 2018 roku. Są to informacje pozyskiwane z sądów rejonowych i okręgowych za pośrednictwem sprawozdań statystycznych składanych w systemie informatycznym Wydziału Statystycznej Informacji Zarządczej.

Staraliśmy się zaprezentować z jednej strony informacje ogólne, charakteryzujące skalę przestępczości w ostatnim sześcioleciu, a z drugiej strony zachęcić Państwa do pogłębiania wiedzy poprzez analizę pełnego wolumenu danych, który jest dostępny w innych opracowaniach lub bezpośrednio w Wydziale.

Mamy nadzieję, że po lekturze tej publikacji sięgną Państwo także do innych opracowań publikowanych na naszym portalu – Informator Statystyczny Wymiaru Sprawiedliwości (ISWS) <http://isws.ms.gov.pl>, między innymi, unikatowego opracowania prezentującego dane o prawomocnie skazanych osobach dorosłych za lata 1946 – 2017. Istotne jest, że Wydział zajmujący się statystyką resortu pozyskuje informacje dotyczące prawomocnie skazanych osób dorosłych nieprzerwanie od 1946 roku! Informacja zbierana corocznie od 73 lat jest jednolita i prezentuje, w zasadzie niezmienny przez lata, zakres danych.

Na portalu ISWS w zakładce Baza statystyczna umieszczamy dodatkowo opracowania tabelaryczne, w których znajdą Państwo informacje np. o szczegółowym wymiarze kary orzeczonym wobec osób dorosłych skazanych prawomocnie na podstawie przestępstw stypizowanych w Kodeksie karnym i ustawach szczególnych, za które wystąpiło skazanie w ostatnich dziesięciu latach, a także dużo innych ogólnych lub bardziej szczegółowych danych.

Zachęcamy do lektury tej publikacji,  
ale także innych opracowań wykonanych przez  
Wydział Statystycznej Informacji Zarządczej.



I

**OSĄDZENIA PRAWOMOCNE OSÓB  
DOROSŁYCH W LATACH 2013-2017**

---

**1. OSĄDZENIA PRAWOMOCNE OSÓB  
DOROSŁYCH, W TYM OSOBY SKAZANE**

---



**Tabela 1.1 Osoby dorosłe osądzone prawomocnie**

Lata	Osądzienia*	w tym			
		skazania	warunkowe umorzenia	odstąpienia od wymierzenia kary	środki zabezpieczające orzeczone samoistnie
<b>w liczbach bezwzględnych</b>					
2013	383 755	353 208	29 710	241	596
2014	322 174	295 353	26 022	307	492
2015	285 511	260 034	24 609	349	519
2016	321 342	289 512	30 678	320	832
2017	269 197	241 436	26 352	282	1 127
<b>w odsetkach</b>					
2013	100,0	92,0	7,7	0,1	0,2
2014	100,0	91,7	8,1	0,1	0,2
2015	100,0	91,1	8,6	0,1	0,2
2016	100,0	90,1	9,5	0,1	0,3
2017	100,0	89,7	9,8	0,1	0,4
<b>wskaźniki dynamiki rok 2012=100</b>					
2013	87,3	86,5	96,7	68,3	99,3
2014	73,3	72,4	84,7	87,0	82,0
2015	64,9	63,7	80,1	98,9	86,5
2016	73,1	70,9	99,8	90,7	138,7
2017	61,2	59,2	85,7	79,9	187,8
<b>wskaźniki dynamiki rok poprzedni=100</b>					
2013	87,3	86,5	96,7	68,3	99,3
2014	84,0	83,6	87,6	127,4	82,6
2015	88,6	88,0	94,6	113,7	105,5
2016	112,5	111,3	124,7	91,7	160,3
2017	83,8	83,4	85,9	88,1	135,5

\*) łącznie skazania, warunkowe umorzenia, odstąpienia od wymierzenia kary (zbiór niepełny) i środki zabezpieczające orzeczone samoistnie;

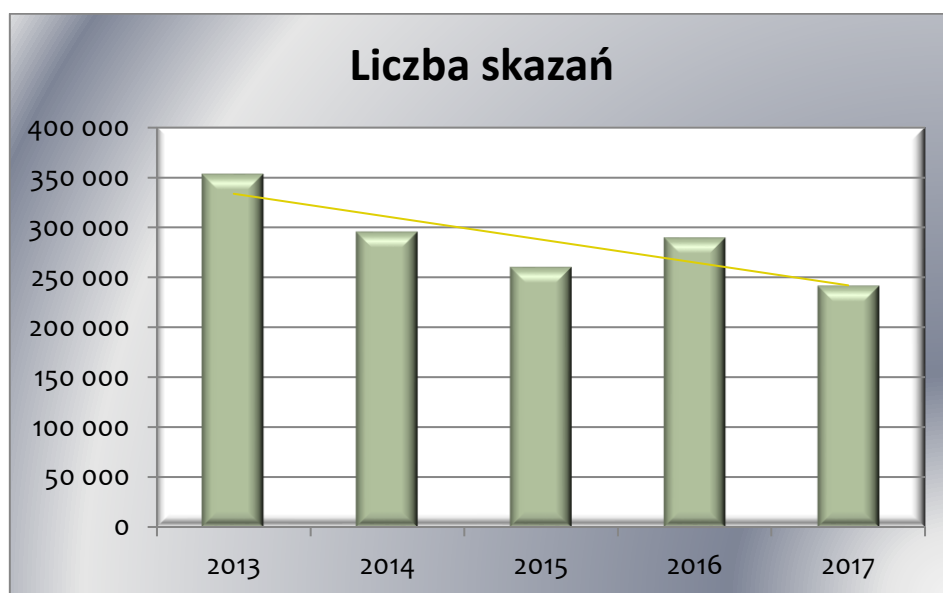
W latach 2013-2017 dane statystyczne o prawomocnie osądzonych osobach dorosłych obejmują liczbę skazań, warunkowych umorzeń, odstąpień od wymierzenia kary (zbiór niepełny) i środków zabezpieczających orzeczonych samoistnie.

W latach 2013-2015 liczba osób osądzonych, w tym skazanych oraz osób, wobec których orzeczono warunkowe umorzenie, ulega spadkowi, by po wzroście w 2016 roku znowu zmaleć w 2017 roku. Liczba osób osądzonych w 2017 roku zmalała o 29,8 % w stosunku do roku 2013, liczba osób skazanych o 31,6 %, a warunkowych umorzeń o 11,3 %.

Odstąpień od wymierzenia kary, z uwagi na to, że stanowią zbiór niepełny, nie można poddawać ocenie. Liczba środków zabezpieczających w latach 2016-2017 zdecydowanie wzrasta.

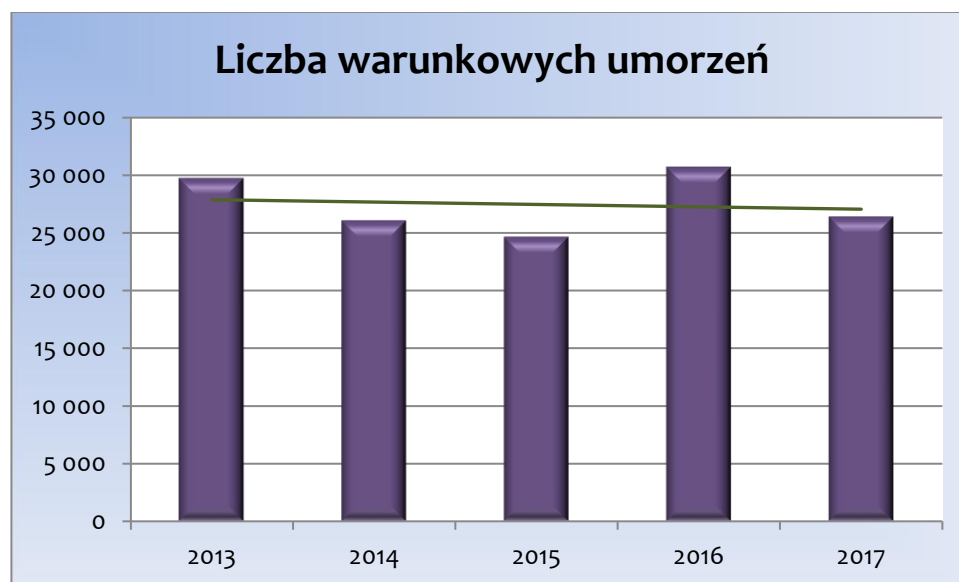
Wskaźniki dynamiki w odniesieniu do liczby skazań w roku 2012 stopniowo maleją, by w 2016 roku wzrosnąć i ponownie zmaleć w 2017 roku.

**Wykres 1.1 Liczba prawomocnie skazanych osób dorosłych**



Powyższy wykres obrazuje tendencję w zakresie liczby prawomocnie skazanych osób dorosłych w latach 2013-2017. W prezentowanych latach liczba ta maleje (z wyjątkiem wzrostu w 2016 roku). Liczba osób skazanych w roku 2016 w stosunku do roku 2013 zmniejszyła się o 18,0 %. W roku 2016 natomiast wzrosła w stosunku do poprzedniego roku o 11,3 %.

**Wykres 1.2 Liczba warunkowych umorzeń osób dorosłych**



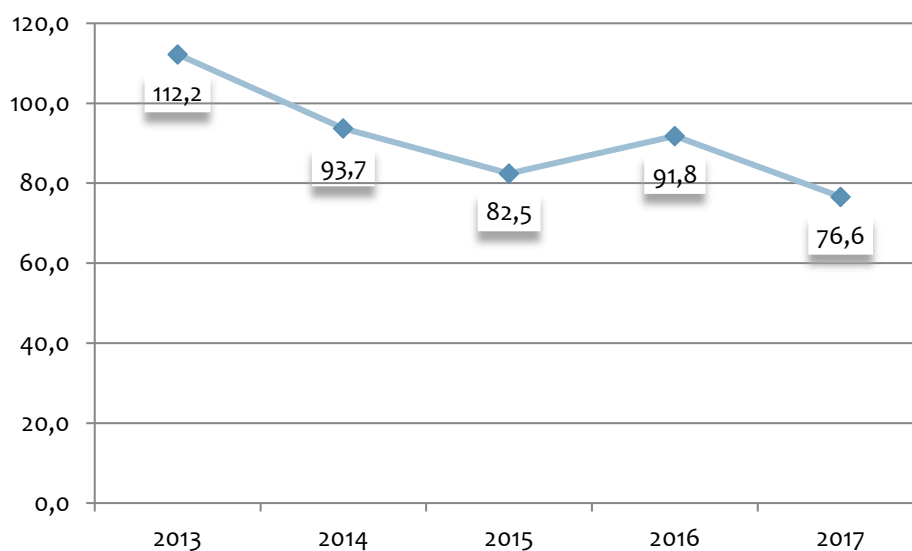
Liczba osób, wobec których zastosowano warunkowe umorzenie postępowania w latach 2013-2015 spada, by w roku 2016 wzrosnąć i znów spaść w 2017 roku o 14,1% w stosunku do roku poprzedniego.

**Tabela 1.2 Ogólna dynamika skazań i współczynnik przestępczości**

Rok	Liczba skazań	Wskaźniki dynamiki		Współczynnik przestępczości
		2012=100	rok poprzedni =100	
2013	353 208	86,5	86,5	112,2
2014	295 353	72,4	83,6	93,7
2015	260 034	63,7	88,0	82,5
2016	289 512	70,9	111,3	91,8
2017	241 436	59,2	83,4	76,6

Tabela 1.2 ilustruje spadek współczynnika przestępczości w latach 2013-2015, natomiast w 2016 roku wzrost wartości, a w 2017 roku spadek. Należy podkreślić, że współczynnik przestępczości obrazuje liczbę osób skazanych na 10 tys. ludności.

W roku 2013 odnotowano 112 osób skazanych na 10 tys. ludności, a w roku 2017 o 31,7% mniej – tzn. 77 osób skazanych na 10 tys. ludności. Te zmiany ilustruje poniższy wykres 1.3.

**Wykres 1.3 Współczynnik przestępczości**

**Tabela 1.3 Osądzania - prawomocne skazania i warunkowe umorzenia osób dorosłych**

Rok	Ogółem osądzania*)	Ogółem skazani	W tym na											Warunkowe umorzenia (stan w ostatnim dniu okresu sprawozdawczego)	
			grzywnę samoistną		ograniczenie wolności			pozbawienie wolności		grzywnę obok pozbawienia wolności	karę mieszaną	25 lat pozbawienia wolności	dożywotnie pozbawienie wolności		środki karne samoistne
			ogółem	w tym z zaw.	ogółem	w tym z zaw.	w tym praca na cele publiczne	ogółem	w tym z zaw.						
<b>w liczbach bezwzględnych</b>															
2013	383 755	353 208	76 759	1 557	41 287	1 093	41 080	235 032	195 348	90 770	▣	77	25	28	29 710
2014	322 174	295 353	63 078	998	33 009	897	32 829	199 167	163 534	75 258	▣	66	23	10	26 022
2015	285 511	260 034	61 461	705	31 096	648	31 006	167 028	133 076	60 512	370	64	6	9	24 609
2016	321 342	289 512	98 776	238	61 720	178	63 939	125 368	81 673	34 343	3 544	68	20	16	30 678
2017	269 197	241 436	84 721	90	53 854	41	56 566	99 346	54 819	23 021	3 424	50	12	29	26 352
<b>w odsetkach **)</b>															
2013	100,0	92,0	21,7	2,0	11,7	2,6	99,5	66,5	83,1	38,6	x	0,02	0,01	0,01	7,7
2014	100,0	91,7	21,4	1,6	11,2	2,7	99,5	67,4	82,1	37,8	x	0,02	0,01	0,00	8,1
2015	100,0	91,1	23,6	1,1	12,0	2,1	99,7	64,2	79,7	36,2	0,14	0,02	0,00	0,00	8,6
2016	100,0	90,1	34,1	0,2	21,3	0,3	103,6	43,3	65,1	27,4	1,22	0,02	0,01	0,01	9,5
2017	100,0	89,7	35,1	0,1	22,3	0,1	105,0	41,1	55,2	23,2	1,42	0,02	0,00	0,01	9,8
<b>wskaźniki dynamiki rok 2012=100</b>															
2013	87,3	86,5	84,1	87,9	81,4	85,9	81,4	88,4	87,1	83,0	x	77,0	104,2	34,6	96,7
2014	73,3	72,4	69,1	56,4	65,1	70,5	65,1	74,9	72,9	68,8	x	66,0	95,8	12,3	84,7
2015	64,9	63,7	67,3	39,8	61,3	50,9	61,5	62,8	59,4	55,3	x	64,0	25,0	11,1	80,1
2016	73,1	70,9	108,2	13,4	121,7	14,0	126,8	47,2	36,4	31,4	x	68,0	83,3	19,8	99,8
2017	61,2	59,2	92,8	5,1	106,2	3,2	112,1	37,4	24,5	21,0	x	50,0	50,0	35,8	85,7
<b>wskaźniki dynamiki rok poprzedni=100</b>															
2013	87,3	86,5	84,1	87,9	81,4	85,9	81,4	88,4	87,1	83,0	x	77,0	104,2	34,6	96,7
2014	84,0	83,6	82,2	64,1	80,0	82,1	79,9	84,7	83,7	82,9	x	85,7	92,0	35,7	87,6
2015	88,6	88,0	97,4	70,6	94,2	72,2	94,4	83,9	81,4	80,4	x	97,0	26,1	90,0	94,6
2016	112,5	111,3	160,7	33,8	198,5	27,5	206,2	75,1	61,4	56,8	957,8	106,3	333,3	177,8	124,7
2017	83,8	83,4	85,8	37,8	87,3	23,0	88,5	79,2	67,1	67,0	96,6	73,5	60,0	181,3	85,9

\*) łącznie skazania, warunkowe umorzenia, odstąpienia od wymierzenia kary i środki zabezpieczające orzeczone samoistnie;

\*\*) odsetek "ogółem skazani" i "warunkowe umorzenia" liczony jest do liczby "ogółem osądzani"; odsetek orzeczonych kar liczony jest do "ogółem skazani", natomiast odsetek "w tym z warunkowym zawieszeniem wykonania kary" liczony jest do orzeczonej kary "ogółem", a odsetek "grzywny obok pozbawienia wolności" liczony jest do liczby "ogółem pozbawienie wolności";

W tabeli 1.3 zaprezentowano rodzaje kar wymierzanych w latach 2013-2017. Zauważalny jest minimalny procentowy spadek skazań w stosunku do liczby osądzeń. Jednocześnie następuje wyraźny wzrost wymierzanych kar: grzywny samoistnej i ograniczenia wolności. Natomiast odnotowano spadek kar pozbawienia wolności i grzywny obok pozbawienia wolności. Jednocześnie ulega znaczącemu zmniejszeniu ilość kar zasądzonych z warunkowym zawieszeniem.

Zmiany w przepisach prawa karnego wprowadziły, między innymi, karę mieszaną polegającą na zasądzeniu jednoczesnym kary pozbawienia wolności i kary ograniczenia wolności. W roku 2015 na karę mieszaną skazano prawomocnie 370 osób, w roku 2016 już 3 544 osoby, a w roku 2017 skazane były 3 424 osoby.



Tabela 1.4 Dynamika skazań według wybranych przestępstw

Wyszczególnienie	2013	2014	2015	2016	2017	2013	2014	2015	2016	2017
	w liczbach bezwzględnych					wskaźniki dynamiki (2012=100)				
<b>O G Ó Ł E M</b> skazania wg art. Kk i ustaw szczególnych	353 208	295 353	260 034	289 512	241 436	86,5	72,4	63,7	70,9	59,2
w tym:										
<b>PRZESTĘPSTWA PRZECIWKO ŻYCIU I ZDROWIU (art. 148-162 kk oraz ustawy szczególne)</b>	35 455	32 618	29 847	33 926	31 018	93,4	85,9	78,6	89,3	81,7
w tym:										
Zabójstwo (art.148 kk)	466	383	362	353	313	94,5	77,7	73,4	71,6	63,5
Uszczerbek na zdrowiu (art. 156 - 157 a kk)	7 055	6 979	6 320	6 854	6 662	96,2	95,1	86,2	93,4	90,8
Udział w bójce lub pobiciu (art. 158 i 159 kk)	8 739	6 818	5 879	6 349	5 539	88,2	68,8	59,4	64,1	55,9
Przestępstwa z ustaw o przeciwdziałaniu narkomanii	18 191	17 466	16 403	19 446	17 603	94,6	90,8	85,3	101,1	91,5
<b>PRZESTĘPSTWA PRZECIWKO BEZPIECZEŃSTWU POWSZECHNEMU I BEZPIECZEŃSTWU W KOMUNIKACJI (art. 163-180 a kk)</b>	100 419	72 138	61 255	72 862	57 633	75,3	54,1	45,9	54,6	43,2
w tym:										
Prowadzenie pojazdu na drodze przez osobę w stanie nietrzeźwym lub pod wpływem środka odurzającego (art. 178 a kk)	93 115	65 378	53 783	56 926	45 034	74,3	52,2	42,9	45,4	35,9

Tabela 1.4 Dynamika skazań według wybranych przestępstw (c.d.)

Wyszczególnienie	2013	2014	2015	2016	2017	2013	2014	2015	2016	2017
	w liczbach bezwzględnych					wskaźniki dynamiki (2012=100)				
<b>PRZESTĘPSTWA PRZECIWKO WOLNOŚCI, WOLNOŚCI SUMIENIA I WYZNANIA, WOLNOŚCI SEKSUALNEJ I OBYCZAJNOŚCI (art. 189-205 kk)</b>	<b>10 374</b>	<b>10 471</b>	<b>9 688</b>	<b>11 003</b>	<b>9 869</b>	<b>95,7</b>	<b>96,6</b>	<b>89,4</b>	<b>101,6</b>	<b>91,1</b>
w tym:										
Groźba karalna, uporczywe nękanie, zmuszanie i utrwalanie wizerunku nagiej osoby bez jej zgody (art. 190 - 191 a kk)	7 490	7 639	7 003	7 980	7 052	94,5	96,4	88,4	100,7	89,0
Zgwałcenie (art.197 kk)	701	651	643	684	645	97,5	90,5	89,4	95,1	89,7
Obcowanie płciowe z małoletnim poniżej 15 lat (art. 200 §1 kk)	606	596	610	604	517	98,5	96,9	99,2	98,2	84,1
Publiczne prezentowanie lub produkowanie treści pornograficznych (art. 202 kk)	167	143	114	182	192	91,8	78,6	62,6	100,0	105,5
<b>PRZESTĘPSTWA PRZECIWKO RODZINIE I OPIECE (art. 206-211 a kk)</b>	<b>25 667</b>	<b>24 488</b>	<b>21 659</b>	<b>20 718</b>	<b>17 802</b>	<b>103,7</b>	<b>99,0</b>	<b>87,5</b>	<b>83,7</b>	<b>72,0</b>
w tym:										
Znęcanie się nad członkiem rodziny lub inną osobą zależną lub bezradną (art.207 kk)	11 679	11 442	10 840	10 883	10 031	94,3	92,4	87,5	87,9	81,0
Uchylanie się od obowiązku alimentacyjnego (art. 209 kk)	13 911	12 967	10 746	9 744	7 711	113,4	105,7	87,6	79,4	62,8
<b>PRZESTĘPSTWA PRZECIWKO CZCI I NIETYKALNOŚCI CIELESNEJ (art. 212-217 a kk)</b>	<b>270</b>	<b>240</b>	<b>112</b>	<b>148</b>	<b>127</b>	<b>19,1</b>	<b>17,0</b>	<b>7,9</b>	<b>10,5</b>	<b>9,0</b>

Tabela 1.4 Dynamika skazań według wybranych przestępstw (c.d.)

Wyszczególnienie	2013	2014	2015	2016	2017	2013	2014	2015	2016	2017
	w liczbach bezwzględnych					wskaźniki dynamiki (2012=100)				
<b>PRZESTĘPSTWA PRZECIWKO DZIAŁALNOŚCI INSTYTUCJI PAŃSTWOWYCH ORAZ SAMORZĄDU TERYTORIALNEGO (art. 222-231 b kk)</b>	<b>13 141</b>	<b>13 028</b>	<b>11 349</b>	<b>13 146</b>	<b>10 771</b>	<b>98,7</b>	<b>97,8</b>	<b>85,2</b>	<b>98,7</b>	<b>80,9</b>
w tym:										
Naruszenie nietykalności cielesnej lub czynna napaść na funkcjonariusza publicznego (art. 222 i 223 kk)	3 250	3 505	3 148	3 551	3 088	104,0	112,2	100,8	113,7	98,8
Wywieranie wpływu na czynności urzędowe organu administracji rządowej, samorządowej lub państwowej (art. 224 §1 kk)	722	472	320	392	340	91,6	59,9	40,6	49,7	43,1
Wywieranie wpływu na funkcjonariusza publicznego (art. 224 §2 kk)	2 803	2 780	2 350	2 536	2 024	94,9	94,1	79,6	85,8	68,5
Znieważenie funkcjonariusza publicznego albo znieważanie lub poniżanie organu konstytucyjnego RP (art. 226 kk)	3 670	3 794	3 379	4 388	3 394	97,9	101,2	90,1	117,0	90,5
Sprzedajność (art. 228 kk)	278	256	219	338	294	91,4	84,2	72,0	111,2	96,7
Przekupstwo (art. 229 kk)	1 720	1 434	1 213	1 228	1 015	104,6	87,2	73,8	74,7	61,7
Płatna protekcja (art. 230 kk)	102	94	108	107	84	85,7	79,0	90,8	89,9	70,6
Nadużycie funkcji przez funkcjonariusza publicznego (art. 231 kk)	164	130	134	190	169	107,2	85,0	87,6	124,2	110,5

Tabela 1.4 Dynamika skazań według wybranych przestępstw (dok.)

Wyszczególnienie	2013	2014	2015	2016	2017	2013	2014	2015	2016	2017
	w liczbach bezwzględnych					wskaźniki dynamiki (2012=100)				
<b>PRZESTĘPSTWA PRZECIWKO WYMIAROWI SPRAWIEDLIWOŚCI (art. 232-247 a kk)</b>	24 171	19 837	15 887	15 647	12 128	86,4	70,9	56,8	56,0	43,4
w tym:										
Fałszywe zeznania (art. 233 kk)	2 145	1 963	1 653	1 889	1 891	85,2	78,0	65,7	75,0	75,1
<b>PRZESTĘPSTWA PRZECIWKO PORZĄDKOWI PUBLICZNEMU (art. 252-264 a kk)</b>	3 245	2 866	2 705	3 049	2 459	104,0	91,9	86,7	97,8	78,8
<b>PRZESTĘPSTWA PRZECIWKO WIARYGODNOŚCI DOKUMENTÓW (art. 270-277 kk)</b>	9 536	8 829	8 218	9 500	7 573	90,7	84,0	78,1	90,3	72,0
w tym:										
Fałszowanie dokumentów (art. 270 kk)	6 954	6 343	5 975	6 914	5 434	92,5	84,4	79,5	92,0	72,3
<b>PRZESTĘPSTWA PRZECIWKO MIENIU (art. 278-295 kk)</b>	113 431	93 980	83 397	91 974	75 568	88,8	73,6	65,3	72,0	59,1
w tym:										
Kradzież (art. 278 kk)	39 680	29 573	24 783	27 538	21 813	88,0	65,6	54,9	61,0	48,4
Kradzież z włamaniem (art. 279 kk)	15 585	14 465	12 771	13 209	10 348	87,3	81,0	71,5	74,0	58,0
Rozbój (art. 280 kk)	5 441	4 795	4 170	4 478	3 538	88,3	77,9	67,7	72,7	57,4
Kradzież rozbójnicza (art. 281 kk)	551	607	688	899	746	87,9	96,8	109,7	143,4	119,0
Wymuszenie rozbójnicze (art. 282 kk)	549	463	425	515	391	85,8	72,3	66,4	80,5	61,1
<b>OBROTOWI GOSPODARCZEMU (art. 296-309 kk)</b>	13 941	13 710	13 051	14 537	13 827	109,1	107,3	102,1	113,8	108,2
<b>PRZESTĘPSTWA SKARBOWE Kodeks karny skarbowy</b>	8 080	8 548	8 481	9 835	9 319	118,1	125,0	124,0	143,8	136,3

---

## **2. ORZECZONE KARY – RODZAJE, WYMIAR**

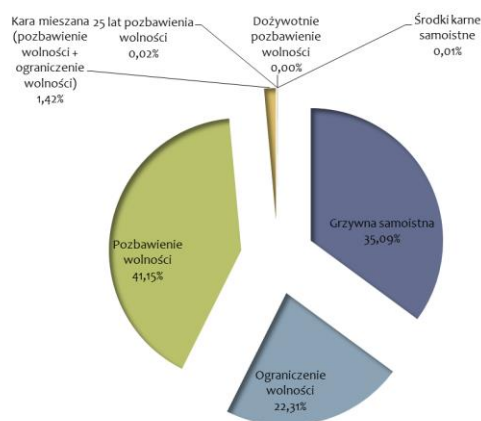
---



**Tabela 2.1 Skazani według rodzajów wymierzonych kar**

Wymiar kary	2013	2014	2015	2016	2017
<b>w liczbach bezwzględnych</b>					
<b>Ogółem skazani</b>	<b>353 208</b>	<b>295 353</b>	<b>260 034</b>	<b>289 512</b>	<b>241 436</b>
Grzywna samoistna	76 759	63 078	61 461	98 776	84 721
Ograniczenie wolności	41 287	33 009	31 096	61 720	53 854
Pozbawienie wolności	235 032	199 167	167 028	125 368	99 346
Kara mieszana (pozbawienie wolności + ograniczenie wolności)	•	•	370	3 544	3 424
25 lat pozbawienia wolności	77	66	64	68	50
Dożywotnie pozbawienie wolności	25	23	6	20	12
Środki karne samoistne	28	10	9	16	29
<b>w odsetkach</b>					
<b>Ogółem skazani</b>	<b>100,00</b>	<b>100,00</b>	<b>100,00</b>	<b>100,00</b>	<b>100,00</b>
Grzywna samoistna	21,73	21,36	23,64	34,12	35,09
Ograniczenie wolności	11,69	11,18	11,96	21,32	22,31
Pozbawienie wolności	66,54	67,43	64,23	43,30	41,15
Kara mieszana (pozbawienie wolności + ograniczenie wolności)	X	X	0,14	1,22	1,42
25 lat pozbawienia wolności	0,02	0,02	0,02	0,02	0,02
Dożywotnie pozbawienie wolności	0,01	0,01	0,00	0,01	0,00
Środki karne samoistne	0,01	0,00	0,00	0,01	0,01

**Wykres 2.1 Skazani według rodzajów wymierzonych kar w 2017 r.**

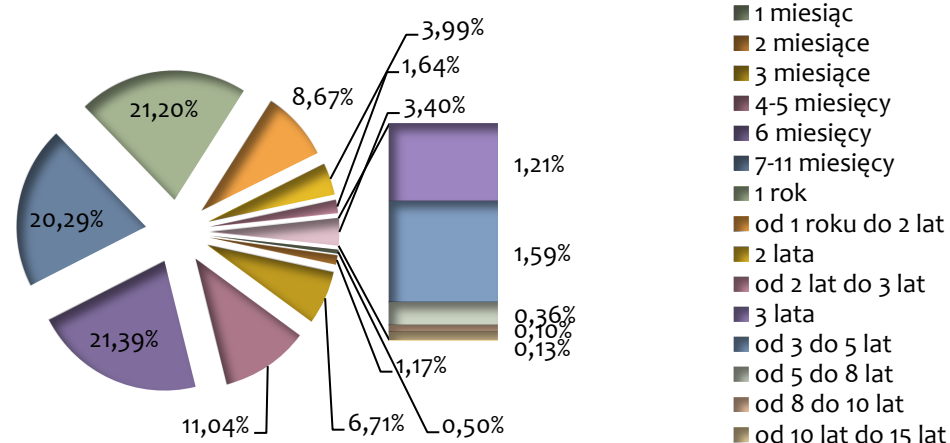


**Tabela 2.2 Wymiar kary pozbawienia wolności**

Wymiar kary		2013	2014	2015	2016	2017	
<b>Ogółem skazani</b>		<b>353 208</b>	<b>295 353</b>	<b>260 034</b>	<b>289 512</b>	<b>241 436</b>	
<b>Ogółem pozbawienie wolności</b>		<b>235 032</b>	<b>199 167</b>	<b>167 028</b>	<b>125 368</b>	<b>99 346</b>	
Bez zawieszenia		39 684	35 633	33 952	43 695	44 527	
Z zawieszeniem	razem	195 348	163 534	133 076	81 673	54 819	
	z dozorem	52 873	47 645	38 661	24 732	17 289	
	bez dozoru	142 475	115 889	94 415	56 941	37 530	
Pozbawienie wolności	1 miesiąc	razem 955	razem 720	razem 649	razem 593	razem 495	
		z zawieszeniem 626	z zawieszeniem 405	z zawieszeniem 319	z zawieszeniem 208	z zawieszeniem 166	
	2 miesiące	razem	3 102	2 184	1 800	1 613	1 163
		z zawieszeniem	2 352	1 583	1 219	706	384
	3 miesiące	razem	18 078	14 289	11 382	8 642	6 670
		z zawieszeniem	15 578	11 991	9 174	5 237	3 527
	4-5 miesięcy	razem	28 701	23 229	18 669	13 856	10 965
		z zawieszeniem	24 100	19 133	14 840	8 359	5 625
	6 miesięcy	razem	52 224	44 746	37 320	26 460	21 246
		z zawieszeniem	46 366	39 535	32 252	19 456	13 838
	7-11 miesięcy	razem	48 185	42 344	35 016	24 872	20 159
		z zawieszeniem	41 435	36 015	29 061	17 350	12 033
	1 rok	razem	41 852	35 819	30 602	25 633	21 065
		z zawieszeniem	36 331	30 728	25 810	19 496	14 395
	od 1 roku do 2 lat	razem	24 361	20 742	17 881	12 345	8 618
		z zawieszeniem	18 993	15 869	13 291	6 890	3 166
	2 lata	razem	11 701	10 153	8 806	6 081	3 962
		z zawieszeniem	9 133	7 861	6 650	3 699	1 568
	od 2 lat do 3 lat	razem	1 903	1 650	1 659	1 687	1 625
		z zawieszeniem	144	147	177	96	58
	3 lata	razem	1 533	1 272	1 263	1 348	1 206
		z zawieszeniem	210	186	193	118	34
	od 3 do 5 lat	razem	1 700	1 401	1 402	1 646	1 581
		z zawieszeniem	80	80	90	58	25
	od 5 do 8 lat	razem	450	375	357	356	360
		z zawieszeniem	0	0	0	0	0
od 8 do 10 lat		101	105	95	99	102	
od 10 lat do 15 lat		186	137	127	137	129	
25 lat pozbawienia wolności		77	66	64	68	50	
Dożywotnie pozbawienie wolności		25	23	6	20	12	



**Wykres 2.2 Kara pozbawienia wolności ogółem w 2017 r.**



W okresie będącym przedmiotem niniejszego opracowania większość wymierzonych kar stanowi kara pozbawienia wolności. Po reformie prawa karnego w 2015 roku zauważyć należy zdecydowane zmiany. W 2016 roku kara pozbawienia wolności wynosi 43,3 % wszystkich kar, jakie orzeczono w stosunku do osób, które popełniły czyny zabronione, a w 2017 roku to 41,1 %. W karze pozbawienia wolności, jak i w innych karach jest najistotniejsze czy jest to kara bezwzględna czy w zawieszeniu. W latach 2013-2015 ilość kar pozbawienia wolności z zawieszeniem wynosi ok. 80% wszystkich skazań na karę pozbawienia wolności, a kar ograniczenia wolności z zawieszeniem 2,1%-2,7%, zaś kar grzywny samoistnej 1,1-2,0 %. W latach 2016-2017 zaobserwować można duży spadek orzekanych kar z zawieszeniem, i tak w 2016 roku: pozbawienie wolności z zawieszeniem to 65,1% wszystkich kar w tym zakresie, ograniczenie wolności z zawieszeniem 0,3 %, a grzywna samoistna z zawieszeniem to 0,2%, a w 2017 roku następuje dalsze zmniejszenie: pozbawienie wolności z zawieszeniem to 55,2% wszystkich kar w tym zakresie, ograniczenie wolności z zawieszeniem i grzywna samoistna z zawieszeniem to już tylko 0,1%

W latach 2013 - 2017 najczęściej wymierzaną karą była kara pozbawienia wolności na okres 6 miesięcy, natomiast kara ograniczenia wolności w latach 2013-2015 na okres 4 - 6 miesięcy, a w latach 2016-2017 na okres 7-12 miesięcy. Grzywnę obok kary pozbawienia wolności w latach 2013-2015 orzekano z przedziału 301 zł - 500 zł, a latach 2016 - 2017 był to przedział 801-1000 zł. Grzywna samoistna była zasądzana najczęściej: w roku 2013 w wymiarze 501 zł - 800 zł, a w latach 2014 - 2017 była to kara 801 zł - 1000 zł.

**Wykres 2.3 Kara pozbawienia wolności**

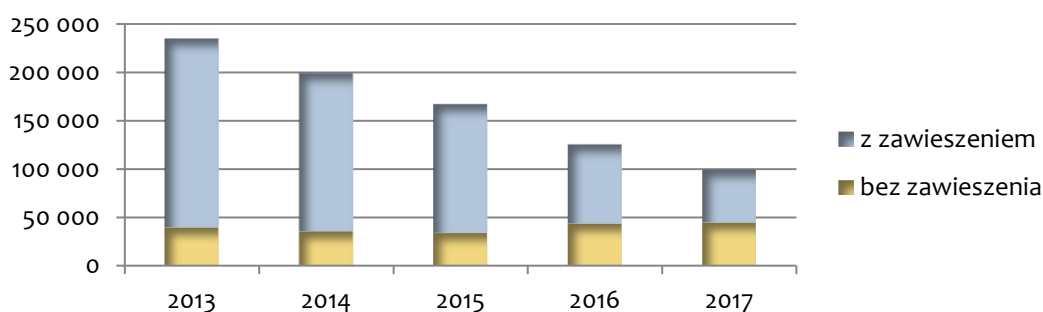
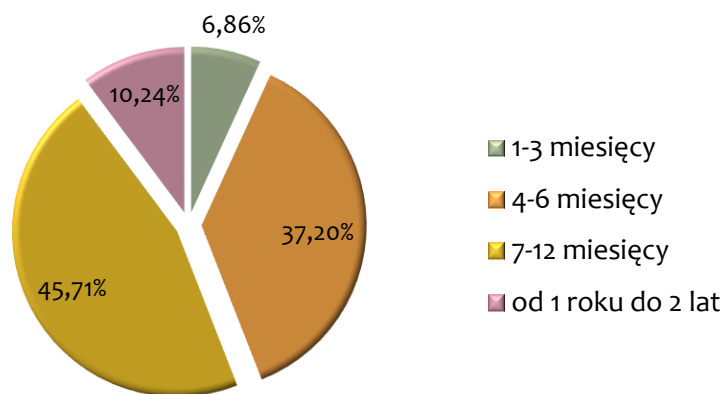


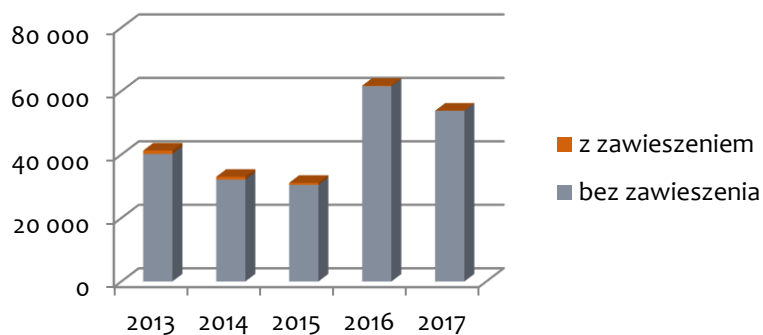
Tabela 2.3 Wymiar kary ograniczenia wolności

Wymiar kary		2013	2014	2015	2016	2017
<b>Ogółem skazani</b>		<b>353 208</b>	<b>295 353</b>	<b>260 034</b>	<b>289 512</b>	<b>241 436</b>
<b>Ogółem ograniczenie wolności</b>		<b>41 287</b>	<b>33 009</b>	<b>31 096</b>	<b>61 720</b>	<b>53 854</b>
Z zawieszeniem		1 093	897	648	178	41
Ograniczenie wolności	1-3 miesięcy					
	razem	4 785	3 710	3 289	4 829	3 693
	z zawieszeniem	211	141	104	33	10
	4-6 miesięcy					
	razem	19 272	14 885	13 801	24 991	20 033
	z zawieszeniem	605	475	361	85	15
	7-12 miesięcy					
	razem	16 787	13 967	13 282	27 312	24 615
	z zawieszeniem	273	276	180	59	15
	od 1 roku do 2 lat					
razem	443	447	724	4 588	5 513	
z zawieszeniem	4	5	3	1	1	

Wykres 2.4 Kara ograniczenia wolności w 2017 r.



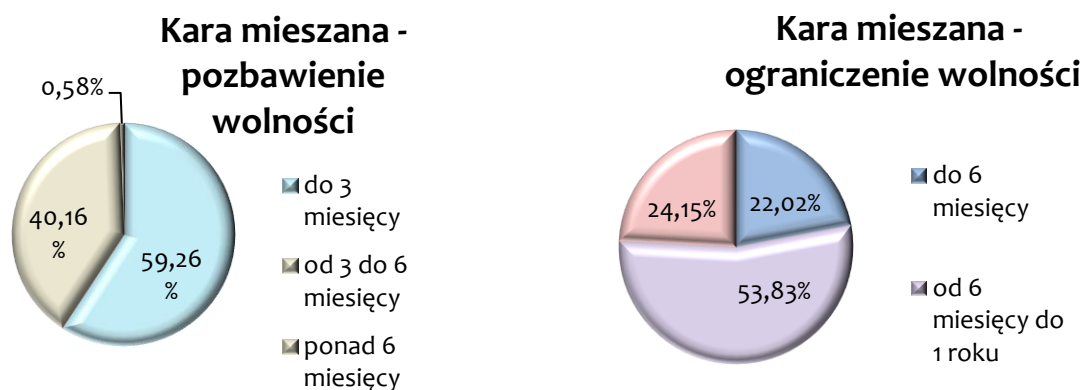
Wykres 2.5 Kara ograniczenia wolności



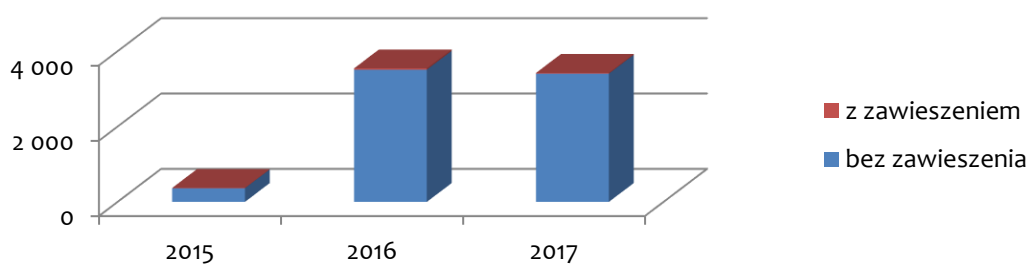
**Tabela 2.4 Wymiar kary mieszanej  
(pozbawienie wolności + ograniczenie wolności)**

Wymiar kary		2015	2016	2017	
<b>Ogółem skazani</b>		<b>260 034</b>	<b>289 512</b>	<b>241 436</b>	
<b>Ogółem kara mieszana</b>		<b>370</b>	<b>3 544</b>	<b>3 424</b>	
Pozbawienie wolności	do 3 miesięcy	razem	235	2 207	2 029
		z zawieszeniem	2	17	3
	od 3 do 6 miesięcy	razem	135	1 313	1 375
		z zawieszeniem	5	19	15
	ponad 6 miesięcy	razem	•	24	20
		z zawieszeniem	•	0	2
Ograniczenie wolności	do 6 miesięcy	razem	113	1 025	754
	od 6 miesięcy do 1 roku	razem	170	1 846	1 843
	od 1 roku do 2 lat	razem	87	673	827

**Wykres 2.6 Wymiar kary mieszanej w 2017 r.**



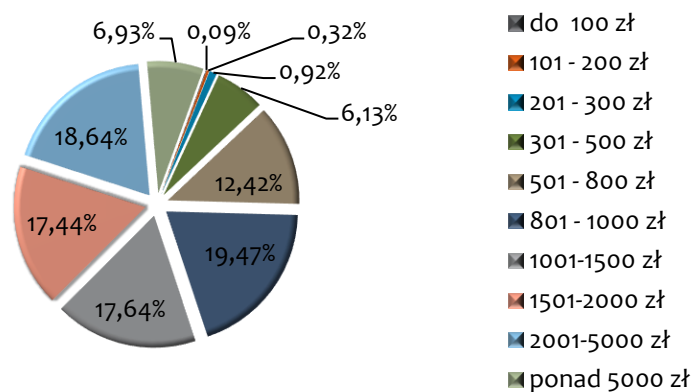
**Wykres 2.7 Wymiar kary mieszanej (pozbawienie wolności) w latach 2015-2017**



**Tabela 2.5 Wymiar kary grzywny samoistnej**

Wymiar kary		2013	2014	2015	2016	2017	
<b>Ogółem skazani</b>		<b>353 208</b>	<b>295 353</b>	<b>260 034</b>	<b>289 512</b>	<b>241 436</b>	
<b>Ogółem grzywna samoistna</b>		<b>76 759</b>	<b>63 078</b>	<b>61 461</b>	<b>98 776</b>	<b>84 721</b>	
Z zawieszeniem		1 557	998	705	238	90	
wymiar kary kwotowo	do 100 zł	razem	128	79	75	84	77
		z zawieszeniem	4	2	3	0	0
	101 - 200 zł	razem	578	333	345	454	270
		z zawieszeniem	18	7	16	1	0
	201 - 300 zł	razem	1 818	1 063	883	1 210	777
		z zawieszeniem	56	37	15	4	1
	301 - 500 zł	razem	9 551	5 892	5 385	7 437	5 190
		z zawieszeniem	285	185	101	26	5
	501 - 800 zł	razem	18 131	11 811	10 743	15 493	10 523
		z zawieszeniem	360	206	118	28	13
	801 - 1000 zł	razem	15 322	12 495	12 267	20 727	16 496
		z zawieszeniem	284	214	150	53	13
	1001-1500 zł	razem	12 624	11 138	10 600	17 570	14 943
		z zawieszeniem	237	109	75	29	9
	1501-2000 zł	razem	8 652	8 696	8 833	15 571	14 777
		z zawieszeniem	156	98	79	34	14
	2001-5000 zł	razem	7 294	8 012	8 303	14 600	15 795
		z zawieszeniem	123	95	89	40	17
	ponad 5000 zł	razem	2 661	3 559	4 027	5 630	5 873
		z zawieszeniem	34	45	59	23	18

**Wykres 2.8 Wymiar kary grzywny samoistnej w 2017 r.**



**Wykres 2.9 Wymiar kary grzywny samoistnej**

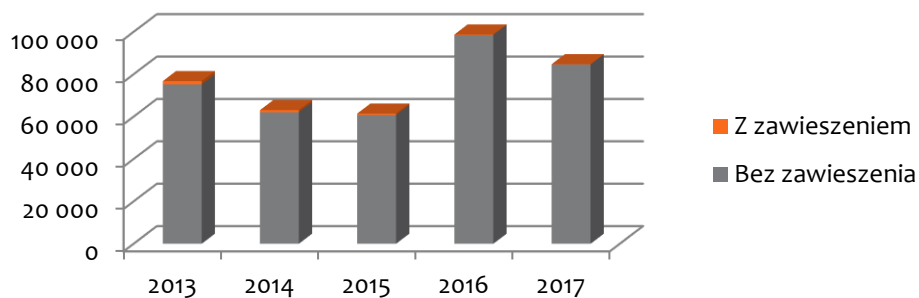
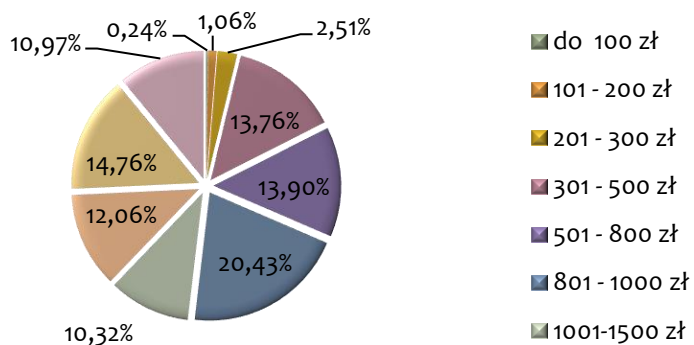


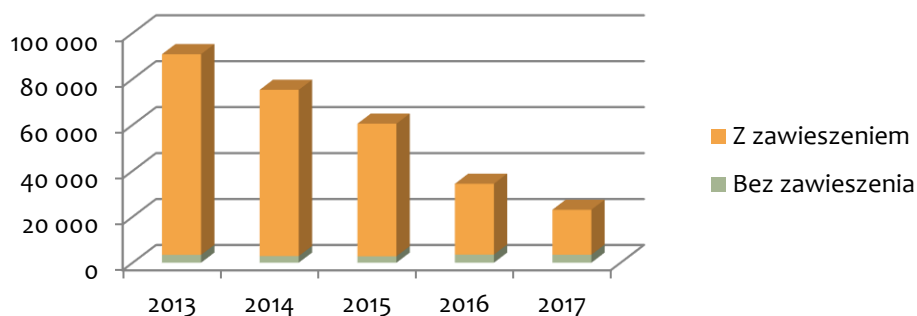
Tabela 2.6 Wymiar kary grzywny orzeczonej obok kary pozbawienia wolności

Wymiar kary		2013	2014	2015	2016	2017	
<b>Ogółem skazani</b>		<b>353 208</b>	<b>295 353</b>	<b>260 034</b>	<b>289 512</b>	<b>241 436</b>	
<b>Ogółem grzywna obok pozbawienia wolności</b>		<b>90 770</b>	<b>75 258</b>	<b>60 512</b>	<b>34 343</b>	<b>23 021</b>	
Z zawieszeniem		87 364	72 362	57 711	30 834	19 541	
wymiar kary kwotowo	do 100 zł	razem	809	547	344	123	55
		z zawieszeniem	801	537	336	113	48
	101 - 200 zł	razem	3 835	2 735	1 803	611	243
		z zawieszeniem	3 790	2 695	1 760	586	228
	201 - 300 zł	razem	7 972	5 713	4 093	1 494	577
		z zawieszeniem	7 821	5 605	4 010	1 414	536
	301 - 500 zł	razem	23 574	18 647	14 169	6 210	3 167
		z zawieszeniem	23 069	18 240	13 835	5 844	2 867
	501 - 800 zł	razem	20 022	16 354	12 348	5 692	3 199
		z zawieszeniem	19 610	16 004	12 064	5 374	2 892
	801 - 1000 zł	razem	15 871	13 915	11 689	7 043	4 703
		z zawieszeniem	15 317	13 462	11 222	6 493	4 150
	1001-1500 zł	razem	6 842	6 283	5 390	3 080	2 376
		z zawieszeniem	6 590	6 077	5 168	2 829	2 092
	1501-2000 zł	razem	5 042	4 749	4 372	3 296	2 776
		z zawieszeniem	4 687	4 448	4 037	2 925	2 326
	2001-5000 zł	razem	4 662	4 454	4 160	4 138	3 399
		z zawieszeniem	4 070	3 928	3 633	3 382	2 680
	ponad 5000 zł	razem	2 141	1 861	2 144	2 656	2 526
		z zawieszeniem	1 609	1 366	1 646	1 874	1 722

Wykres 2.10 Wymiar kary grzywny orzeczonej obok kary pozbawienia wolności w 2017 r.



Wykres 2.11 Wymiar kary grzywny orzeczonej obok kary pozbawienia wolności





---

### **3. KARY ORZECZONE ZA WYBRANE PRZESTĘPSTWA**

---





**Tabela 3.1 Przestępstwa przeciwko życiu i zdrowiu (art. 148-162 kk oraz ustawy szczególne)**

Wymiar kary		2013	2014	2015	2016	2017
		w liczbach bezwzględnych				
<b>Ogółem skazani za w/w przestępstwa</b>		<b>35 455</b>	<b>32 618</b>	<b>29 847</b>	<b>33 926</b>	<b>31 018</b>
Grzywna samoistna	razem	5 388	5 725	6 039	10 642	10 407
	z zawieszeniem	154	146	104	44	23
Ograniczenie wolności	razem	3 998	4 073	3 835	7 199	7 192
	z zawieszeniem	138	143	105	35	4
Pozbawienie wolności	razem	25 964	22 730	19 857	15 587	12 813
	z zawieszeniem	21 675	18 883	16 017	10 685	7 481
1 miesiąc	razem	95	121	123	99	62
	z zawieszeniem	63	89	79	40	19
2 miesiące	razem	378	339	301	194	189
	z zawieszeniem	318	281	239	105	78
3 miesiące	razem	1 879	1 806	1 453	970	721
	z zawieszeniem	1 735	1 644	1 298	716	456
4-5 miesięcy	razem	2 618	2 388	1 966	1 408	1 240
	z zawieszeniem	2 392	2 172	1 754	1 032	800
6 miesięcy	razem	5 038	4 541	3 770	2 548	2 197
	z zawieszeniem	4 684	4 194	3 441	2 077	1 622
7-11 miesięcy	razem	5 094	4 357	3 518	2 577	2 032
	z zawieszeniem	4 609	3 907	3 107	2 000	1 334
1 rok	razem	4 640	3 925	3 538	3 611	3 259
	z zawieszeniem	4 043	3 361	3 039	2 882	2 376
od 1 roku do 2 lat	razem	3 180	2 681	2 447	1 735	1 115
	z zawieszeniem	2 487	2 080	1 893	1 053	406
2 lata	razem	1 584	1 337	1 337	1 026	727
	z zawieszeniem	1 197	1 006	1 000	671	337
od 2 lat do 3 lat	razem	267	243	308	309	303
	z zawieszeniem	50	58	73	50	31
3 lata	razem	321	292	322	313	250
	z zawieszeniem	69	68	71	42	15
od 3 do 5 lat	razem	418	334	414	462	398
	z zawieszeniem	28	23	23	17	7
od 5 do 8 lat	razem	199	167	173	148	132
	z zawieszeniem	0	0	0	0	0
od 8 do 10 lat		79	75	70	61	72
od 10 lat do 15 lat		174	124	117	126	116
Kara mieszana (pozbawienie wolności + ograniczenie wolności)		•	•	42	406	537
25 lat pozbawienia wolności		77	66	64	68	50
Dożywotnie pozbawienie wolności		25	23	6	20	12
Środki karne samoistne		3	1	4	4	7

w tym pozbawienie wolności w wymiarze:

**Tabela 3.2 Zabójstwo (art.148 kk)**

Wymiar kary		2013	2014	2015	2016	2017
		w liczbach bezwzględnych				
<b>Ogółem skazani za w/w przestępstwa</b>		<b>466</b>	<b>383</b>	<b>362</b>	<b>353</b>	<b>313</b>
Grzywna samoistna	razem	0	0	0	0	0
	z zawieszeniem	0	0	0	0	0
Ograniczenie wolności	razem	0	0	0	0	0
	z zawieszeniem	0	0	0	0	0
Pozbawienie wolności	razem	364	294	292	265	251
	z zawieszeniem	4	2	2	0	2
1 miesiąc	razem	0	0	0	0	0
	z zawieszeniem	0	0	0	0	0
2 miesiące	razem	0	0	0	0	0
	z zawieszeniem	0	0	0	0	0
3 miesiące	razem	0	0	0	0	0
	z zawieszeniem	0	0	0	0	0
4-5 miesięcy	razem	1	1	0	0	0
	z zawieszeniem	1	0	0	0	0
6 miesięcy	razem	0	0	0	0	0
	z zawieszeniem	0	0	0	0	0
7-11 miesięcy	razem	5	1	4	0	0
	z zawieszeniem	1	0	0	0	0
1 rok	razem	2	0	1	0	1
	z zawieszeniem	1	0	1	0	1
od 1 roku do 2 lat	razem	0	1	0	1	0
	z zawieszeniem	0	0	0	0	0
2 lata	razem	2	2	1	0	0
	z zawieszeniem	1	2	1	0	0
od 2 lat do 3 lat	razem	4	4	8	5	3
	z zawieszeniem	0	0	0	0	1
3 lata	razem	12	9	12	5	11
	z zawieszeniem	0	0	0	0	0
od 3 do 5 lat	razem	32	26	35	24	18
	z zawieszeniem	0	0	0	0	0
od 5 do 8 lat	razem	79	66	58	58	50
	z zawieszeniem	0	0	0	0	0
od 8 do 10 lat		61	65	59	49	56
od 10 lat do 15 lat		166	119	114	123	112
Kara mieszana (pozbawienie wolności + ograniczenie wolności)		•	•	0	0	0
25 lat pozbawienia wolności		77	66	64	68	50
Dożywotnie pozbawienie wolności		25	23	6	20	12
Środki karne samoistne		0	0	0	0	0

w tym pozbawienie wolności w wymiarze:

Tabela 3.3 Uszczerbek na zdrowiu (art. 156 - 157a kk)

Wymiar kary		2013	2014	2015	2016	2017
		w liczbach bezwzględnych				
<b>Ogółem skazani za w/w przestępstwa</b>		<b>7 055</b>	<b>6 979</b>	<b>6 320</b>	<b>6 854</b>	<b>6 662</b>
Grzywna samoistna	razem	1 118	1 173	1 235	2 017	2 044
	z zawieszeniem	107	83	69	35	15
Ograniczenie wolności	razem	864	985	964	1 679	1 788
	z zawieszeniem	48	50	46	17	3
Pozbawienie wolności	razem	5 072	4 821	4 112	3 096	2 762
	z zawieszeniem	4 169	3 904	3 236	2 000	1 492
1 miesiąc	razem	8	19	13	15	10
	z zawieszeniem	4	12	8	7	7
2 miesiące	razem	43	45	41	35	31
	z zawieszeniem	34	35	32	17	14
3 miesiące	razem	398	411	320	250	216
	z zawieszeniem	358	362	277	179	135
4-5 miesięcy	razem	634	633	534	414	396
	z zawieszeniem	571	561	460	281	229
6 miesięcy	razem	1 119	1 163	986	715	639
	z zawieszeniem	1 010	1 044	858	529	437
7-11 miesięcy	razem	1 162	1 095	881	643	581
	z zawieszeniem	1 019	936	744	465	341
1 rok	razem	779	744	615	512	449
	z zawieszeniem	669	594	514	381	272
od 1 roku do 2 lat	razem	441	346	324	200	181
	z zawieszeniem	337	243	226	90	36
2 lata	razem	232	153	173	113	76
	z zawieszeniem	161	109	112	50	21
od 2 lat do 3 lat	razem	43	30	29	41	28
	z zawieszeniem	2	3	0	0	0
3 lata	razem	60	44	55	38	32
	z zawieszeniem	3	4	5	1	0
od 3 do 5 lat	razem	87	73	86	78	72
	z zawieszeniem	1	1	0	0	0
od 5 do 8 lat	razem	50	52	45	33	37
	z zawieszeniem	0	0	0	0	0
od 8 do 10 lat		9	9	7	6	10
od 10 lat do 15 lat		7	4	3	3	4
Kara mieszana (pozbawienie wolności + ograniczenie wolności)		•	•	7	60	64
25 lat pozbawienia wolności		0	0	0	0	0
Dożywotnie pozbawienie wolności		0	0	0	0	0
Środki karne samoistne		1	0	2	2	4

w tym pozbawienie wolności w wymiarze:

**Tabela 3.4 Udział w bójce lub pobiciu (art. 158 i 159 kk)**

Wymiar kary		2013	2014	2015	2016	2017
		w liczbach bezwzględnych				
<b>Ogółem skazani za w/w przestępstwa</b>		<b>8 739</b>	<b>6 818</b>	<b>5 879</b>	<b>6 349</b>	<b>5 539</b>
Grzywna samoistna	razem	573	483	627	1 255	1 280
	z zawieszeniem	14	27	7	3	1
Ograniczenie wolności	razem	829	737	668	1 515	1 559
	z zawieszeniem	29	46	17	7	1
Pozbawienie wolności	razem	7 337	5 598	4 582	3 517	2 640
	z zawieszeniem	6 264	4 765	3 795	2 529	1 615
1 miesiąc	razem	3	1	3	0	1
	z zawieszeniem	3	1	3	0	0
2 miesiące	razem	16	17	14	23	21
	z zawieszeniem	12	13	11	6	10
3 miesiące	razem	220	243	157	144	105
	z zawieszeniem	202	229	143	118	72
4-5 miesięcy	razem	579	485	403	338	293
	z zawieszeniem	523	425	362	256	199
6 miesięcy	razem	1 688	1 239	1 009	783	725
	z zawieszeniem	1 554	1 116	913	643	534
7-11 miesięcy	razem	2 250	1 704	1 333	1 049	728
	z zawieszeniem	2 026	1 509	1 161	809	454
1 rok	razem	1 444	1 036	903	633	428
	z zawieszeniem	1 224	904	757	470	266
od 1 roku do 2 lat	razem	773	629	485	321	188
	z zawieszeniem	564	463	351	180	58
2 lata	razem	214	141	131	89	67
	z zawieszeniem	151	98	90	46	22
od 2 lat do 3 lat	razem	22	19	31	25	29
	z zawieszeniem	1	0	0	0	0
3 lata	razem	28	16	21	24	14
	z zawieszeniem	3	2	1	0	0
od 3 do 5 lat	razem	55	47	55	60	19
	z zawieszeniem	1	5	3	1	0
od 5 do 8 lat	razem	39	21	35	24	16
	z zawieszeniem	0	0	0	0	0
od 8 do 10 lat		6	0	2	4	6
od 10 lat do 15 lat		0	0	0	0	0
Kara mieszana (pozbawienie wolności + ograniczenie wolności)		•	•	2	61	60
25 lat pozbawienia wolności		0	0	0	0	0
Dożywotnie pozbawienie wolności		0	0	0	0	0
Środki karne samoistne		0	0	0	1	0

Tabela 3.5 Przepięstwa z ustaw o przeciwdziałaniu narkomanii

Wymiar kary		2013	2014	2015	2016	2017
		w liczbach bezwzględnych				
<b>Ogółem skazani za w/w przestępa</b>		<b>18 191</b>	<b>17 466</b>	<b>16 403</b>	<b>19 446</b>	<b>17 603</b>
Grzywna samoistna	razem	3 625	4 005	4 109	7 219	6 908
	z zawieszeniem	29	34	27	4	6
Ograniczenie wolności	razem	2 257	2 303	2 136	3 857	3 653
	z zawieszeniem	57	44	39	7	0
Pozbawienie wolności	razem	12 308	11 157	10 123	8 096	6 630
	z zawieszeniem	10 427	9 419	8 303	5 639	3 962
1 miesiąc	razem	81	101	106	84	50
	z zawieszeniem	54	76	67	33	11
2 miesiące	razem	314	275	245	136	137
	z zawieszeniem	268	231	195	82	54
3 miesiące	razem	1 211	1 109	944	550	369
	z zawieszeniem	1 127	1 012	847	397	223
4-5 miesięcy	razem	1 345	1 204	975	594	498
	z zawieszeniem	1 243	1 126	882	445	330
6 miesięcy	razem	2 066	1 925	1 608	925	706
	z zawieszeniem	1 964	1 826	1 507	792	547
7-11 miesięcy	razem	1 445	1 352	1 129	746	611
	z zawieszeniem	1 341	1 272	1 041	606	451
1 rok	razem	2 227	1 959	1 844	2 303	2 240
	z zawieszeniem	1 976	1 692	1 612	1 886	1 718
od 1 roku do 2 lat	razem	1 860	1 611	1 541	1 154	711
	z zawieszeniem	1 488	1 291	1 235	737	290
2 lata	razem	1 080	999	993	802	566
	z zawieszeniem	832	760	761	554	286
od 2 lat do 3 lat	razem	192	187	237	237	241
	z zawieszeniem	46	55	73	50	30
3 lata	razem	214	220	228	238	188
	z zawieszeniem	62	61	63	41	15
od 3 do 5 lat	razem	238	185	236	292	284
	z zawieszeniem	26	17	20	16	7
od 5 do 8 lat	razem	31	28	35	33	29
	z zawieszeniem	0	0	0	0	0
od 8 do 10 lat		3	1	2	2	0
od 10 lat do 15 lat		1	1	0	0	0
Kara mieszana (pozbawienie wolności + ograniczenie wolności)		•	•	33	273	410
25 lat pozbawienia wolności		0	0	0	0	0
Dożywotnie pozbawienie wolności		0	0	0	0	0
Środki karne samoistne		1	1	2	1	2

**Tabela 3.6 Przepięstwa przeciwko bezpieczeñstwu powszechnemu i bezpieczeñstwu w komunikacji (art. 163-180 a kk)**

Wymiar kary		2013	2014	2015	2016	2017
		w liczbach bezwzględnych				
<b>Ogółem skazani za w/w przepięstwa</b>		<b>100 419</b>	<b>72 138</b>	<b>61 255</b>	<b>72 862</b>	<b>57 633</b>
Grzywna samoistna	razem	39 536	27 266	24 729	38 085	29 542
	z zawieszeniem	330	126	71	20	9
Ograniczenie wolnoœci	razem	13 552	6 402	5 686	12 428	9 940
	z zawieszeniem	232	112	64	11	1
Pozbawienie wolnoœci	razem	47 322	38 466	30 823	22 057	17 911
	z zawieszeniem	42 154	33 381	25 855	15 447	11 047
1 miesiãc	razem	304	107	83	65	78
	z zawieszeniem	278	94	74	54	39
2 miesiãce	razem	1 234	539	447	372	247
	z zawieszeniem	1 145	517	431	303	149
3 miesiãce	razem	5 239	3 603	2 782	2 335	1 802
	z zawieszeniem	4 724	3 182	2 376	1 636	1 200
4-5 miesiãcy	razem	8 825	6 547	5 168	3 816	2 960
	z zawieszeniem	7 809	5 648	4 315	2 577	1 761
6 miesiãcy	razem	12 364	10 341	8 377	6 020	4 922
	z zawieszeniem	11 235	9 179	7 315	4 552	3 415
7-11 miesiãcy	razem	9 554	8 619	6 591	4 499	3 887
	z zawieszeniem	8 474	7 408	5 458	3 061	2 361
1 rok	razem	5 791	5 145	4 362	3 274	2 850
	z zawieszeniem	5 172	4 468	3 635	2 444	1 893
od 1 roku do 2 lat	razem	2 628	2 334	1 918	945	626
	z zawieszeniem	2 293	1 983	1 529	506	125
2 lata	razem	1 113	998	838	464	269
	z zawieszeniem	996	890	704	306	100
od 2 lat do 3 lat	razem	58	53	59	59	65
	z zawieszeniem	7	3	3	0	0
3 lata	razem	73	59	63	73	73
	z zawieszeniem	17	8	11	5	2
od 3 do 5 lat	razem	95	75	84	86	83
	z zawieszeniem	4	1	4	3	2
od 5 do 8 lat	razem	38	39	39	35	39
	z zawieszeniem	0	0	0	0	0
od 8 do 10 lat		4	5	8	11	9
od 10 lat do 15 lat		2	2	4	3	1
Kara mieszana (pozbawienie wolnoœci + ograniczenie wolnoœci)		•	•	16	288	234
25 lat pozbawienia wolnoœci		0	0	0	0	0
Do¿ywotnie pozbawienie wolnoœci		0	0	0	0	0
œrodki karne samoistne		9	4	1	4	6

w tym pozbawienie wolnoœci w wymiarze:

**Tabela 3.7 Prowadzenie pojazdu na drodze przez osobę w stanie nietrzeźwym lub pod wpływem środka odurzającego (art. 178a kk)**

Wymiar kary		2013	2014	2015	2016	2017
		w liczbach bezwzględnych				
<b>Ogółem skazani za w/w przestępstwa</b>		<b>93 115</b>	<b>65 378</b>	<b>53 783</b>	<b>56 926</b>	<b>45 034</b>
Grzywna samoistna	razem	38 505	26 284	22 459	28 339	22 492
	z zawieszeniem	299	104	59	11	4
Ograniczenie wolności	razem	13 415	6 252	5 373	10 793	8 490
	z zawieszeniem	219	98	54	7	1
Pozbawienie wolności	razem	41 189	32 838	25 937	17 542	13 864
	z zawieszeniem	36 481	28 142	21 394	11 564	7 862
1 miesiąc	razem	301	101	76	55	39
	z zawieszeniem	275	88	69	52	29
2 miesiące	razem	1 210	513	426	319	157
	z zawieszeniem	1 121	491	410	277	120
3 miesiące	razem	5 019	3 377	2 588	2 104	1 533
	z zawieszeniem	4 505	2 957	2 183	1 443	1 037
4-5 miesięcy	razem	8 430	6 163	4 813	3 478	2 653
	z zawieszeniem	7 416	5 265	3 966	2 282	1 543
6 miesięcy	razem	11 106	9 156	7 341	5 195	4 127
	z zawieszeniem	9 987	8 008	6 290	3 761	2 694
7-11 miesięcy	razem	8 499	7 597	5 791	3 715	3 125
	z zawieszeniem	7 439	6 415	4 695	2 330	1 690
1 rok	razem	4 682	4 125	3 403	1 962	1 573
	z zawieszeniem	4 115	3 494	2 737	1 210	713
od 1 roku do 2 lat	razem	1 508	1 389	1 129	520	460
	z zawieszeniem	1 249	1 106	800	149	22
2 lata	razem	408	371	327	158	124
	z zawieszeniem	368	313	242	57	12
od 2 lat do 3 lat	razem	8	23	27	15	38
	z zawieszeniem	0	1	1	0	0
3 lata	razem	16	15	7	17	30
	z zawieszeniem	6	4	1	3	2
od 3 do 5 lat	razem	2	7	9	4	5
	z zawieszeniem	0	0	0	0	0
od 5 do 8 lat	razem	0	1	0	0	0
	z zawieszeniem	0	0	0	0	0
od 8 do 10 lat		0	0	0	0	0
od 10 lat do 15 lat		0	0	0	0	0
Kara mieszana (pozbawienie wolności + ograniczenie wolności)		•	•	13	250	184
25 lat pozbawienia wolności		0	0	0	0	0
Dożywotnie pozbawienie wolności		0	0	0	0	0
Środki karne samoistne		6	4	1	2	4

**Tabela 3.8 Przepięstwa przeciwko wolności, wolności sumienia i wyznania, wolności seksualnej i obyczajności (art. 189-205 kk)**

Wymiar kary		2013	2014	2015	2016	2017
		w liczbach bezwzględnych				
<b>Ogółem skazani za w/w przestęstwa</b>		<b>10 374</b>	<b>10 471</b>	<b>9 688</b>	<b>11 003</b>	<b>9 869</b>
Grzywna samoistna	razem	2 019	2 048	2 128	3 218	2 875
	z zawieszeniem	111	97	61	21	5
Ograniczenie wolności	razem	1 677	1 837	1 697	2 981	2 668
	z zawieszeniem	75	71	66	19	2
Pozbawienie wolności	razem	6 677	6 585	5 851	4 666	4 151
	z zawieszeniem	4 972	5 017	4 251	2 678	1 906
1 miesiąc	razem	43	30	33	37	31
	z zawieszeniem	38	16	17	12	13
2 miesiące	razem	135	153	114	112	96
	z zawieszeniem	103	126	75	52	25
3 miesiące	razem	692	725	556	406	407
	z zawieszeniem	579	626	446	251	201
4-5 miesięcy	razem	929	875	830	668	589
	z zawieszeniem	752	689	659	379	294
6 miesięcy	razem	1 309	1 398	1 157	842	745
	z zawieszeniem	1 102	1 206	964	555	433
7-11 miesięcy	razem	1 113	1 103	954	677	670
	z zawieszeniem	911	904	758	458	368
1 rok	razem	698	675	605	579	499
	z zawieszeniem	586	554	493	420	356
od 1 roku do 2 lat	razem	355	343	331	221	169
	z zawieszeniem	264	251	230	129	59
2 lata	razem	792	791	782	605	390
	z zawieszeniem	619	636	598	420	154
od 2 lat do 3 lat	razem	145	119	92	124	123
	z zawieszeniem	11	6	4	1	2
3 lata	razem	172	129	124	103	139
	z zawieszeniem	7	3	5	1	0
od 3 do 5 lat	razem	212	164	194	209	220
	z zawieszeniem	0	0	2	0	1
od 5 do 8 lat	razem	69	58	59	64	60
	z zawieszeniem	0	0	0	0	0
od 8 do 10 lat		9	13	14	13	5
od 10 lat do 15 lat		4	9	6	6	8
Kara mieszana (pozbawienie wolności + ograniczenie wolności)		•	•	11	137	173
25 lat pozbawienia wolności		0	0	0	0	0
Dożywotnie pozbawienie wolności		0	0	0	0	0
Środki karne samoistne		1	1	1	1	2

w tym pozbawienie wolności w wymiarze:



Tabela 3.9 Groźba karalna i zmuszanie (art. 190-191 a kk)

Wymiar kary		2013	2014	2015	2016	2017
		w liczbach bezwzględnych				
<b>Ogółem skazani za w/w przestępstwa</b>		<b>7 490</b>	<b>7 639</b>	<b>7 003</b>	<b>7 980</b>	<b>7 052</b>
Grzywna samoistna	razem	1 707	1 741	1 793	2 708	2 420
	z zawieszeniem	102	88	53	17	4
Ograniczenie wolności	razem	1 400	1 506	1 383	2 499	2 245
	z zawieszeniem	68	56	53	18	2
Pozbawienie wolności	razem	4 383	4 391	3 822	2 717	2 343
	z zawieszeniem	3 569	3 573	3 008	1 617	1 113
1 miesiąc	razem	28	25	26	29	23
	z zawieszeniem	23	14	15	10	11
2 miesiące	razem	108	117	92	98	83
	z zawieszeniem	82	92	63	46	21
3 miesiące	razem	609	614	495	371	353
	z zawieszeniem	506	527	397	229	171
4-5 miesięcy	razem	825	786	757	616	516
	z zawieszeniem	668	616	598	343	245
6 miesięcy	razem	1 177	1 242	1 027	716	612
	z zawieszeniem	987	1 059	845	452	335
7-11 miesięcy	razem	934	924	808	515	477
	z zawieszeniem	754	753	636	325	224
1 rok	razem	464	446	402	260	179
	z zawieszeniem	386	355	321	165	85
od 1 roku do 2 lat	razem	170	189	166	82	71
	z zawieszeniem	122	132	109	38	17
2 lata	razem	47	38	39	20	21
	z zawieszeniem	38	25	24	9	3
od 2 lat do 3 lat	razem	12	4	4	5	3
	z zawieszeniem	1	0	0	0	1
3 lata	razem	5	6	3	1	4
	z zawieszeniem	2	0	0	0	0
od 3 do 5 lat	razem	4	0	3	4	1
	z zawieszeniem	0	0	0	0	0
od 5 do 8 lat	razem	0	0	0	0	0
	z zawieszeniem	0	0	0	0	0
od 8 do 10 lat		0	0	0	0	0
od 10 lat do 15 lat		0	0	0	0	0
Kara mieszana (pozbawienie wolności + ograniczenie wolności)		•	•	4	55	42
25 lat pozbawienia wolności		0	0	0	0	0
Dożywotnie pozbawienie wolności		0	0	0	0	0
Środki karne samoistne		0	1	1	1	2

w tym pozbawienie wolności w wymiarze:

**Tabela 3.10 Zgwałcenie (art.197 kk)**

Wymiar kary		2013	2014	2015	2016	2017
		w liczbach bezwzględnych				
<b>Ogółem skazani za w/w przestępstwa</b>		<b>701</b>	<b>651</b>	<b>643</b>	<b>684</b>	<b>645</b>
Grzywna samoistna	razem	1	0	2	3	3
	z zawieszeniem	0	0	0	0	0
Ograniczenie wolności	razem	0	1	1	6	6
	z zawieszeniem	0	0	0	0	0
Pozbawienie wolności	razem	700	650	635	651	590
	z zawieszeniem	262	270	244	217	147
1 miesiąc	razem	0	0	0	0	0
	z zawieszeniem	0	0	0	0	0
2 miesiące	razem	1	2	0	0	0
	z zawieszeniem	1	2	0	0	0
3 miesiące	razem	0	0	1	1	0
	z zawieszeniem	0	0	1	0	0
4-5 miesięcy	razem	2	0	2	0	0
	z zawieszeniem	0	0	1	0	0
6 miesięcy	razem	8	15	11	11	15
	z zawieszeniem	7	14	10	9	14
7-11 miesięcy	razem	26	22	24	33	40
	z zawieszeniem	22	15	22	27	25
1 rok	razem	37	32	39	77	76
	z zawieszeniem	29	25	29	55	65
od 1 roku do 2 lat	razem	31	32	38	22	23
	z zawieszeniem	23	20	22	11	6
2 lata	razem	244	253	231	194	118
	z zawieszeniem	178	192	157	115	37
od 2 lat do 3 lat	razem	55	62	45	64	62
	z zawieszeniem	0	0	0	0	0
3 lata	razem	103	73	60	57	66
	z zawieszeniem	2	2	1	0	0
od 3 do 5 lat	razem	135	97	120	124	133
	z zawieszeniem	0	0	1	0	0
od 5 do 8 lat	razem	49	42	46	51	44
	z zawieszeniem	0	0	0	0	0
od 8 do 10 lat		6	11	13	12	5
od 10 lat do 15 lat		3	9	5	5	8
Kara mieszana (pozbawienie wolności + ograniczenie wolności)		•	•	5	24	46
25 lat pozbawienia wolności		0	0	0	0	0
Dożywotnie pozbawienie wolności		0	0	0	0	0
Środki karne samoistne		0	0	0	0	0

**Tabela 3.11 Obcowanie płciowe z małoletnim poniżej 15 lat (art. 200 §1 kk)**

Wymiar kary		2013	2014	2015	2016	2017
		w liczbach bezwzględnych				
<b>Ogółem skazani za w/w przestępstwa</b>		<b>606</b>	<b>596</b>	<b>610</b>	<b>604</b>	<b>517</b>
Grzywna samoistna	razem	0	0	1	8	4
	z zawieszeniem	0	0	0	0	0
Ograniczenie wolności	razem	7	4	11	21	22
	z zawieszeniem	1	0	2	0	0
Pozbawienie wolności	razem	599	592	597	536	440
	z zawieszeniem	357	393	384	330	179
1 miesiąc	razem	1	1	0	1	1
	z zawieszeniem	1	1	0	1	0
2 miesiące	razem	1	2	0	1	0
	z zawieszeniem	1	2	0	1	0
3 miesiące	razem	0	0	3	2	2
	z zawieszeniem	0	0	2	2	1
4-5 miesięcy	razem	0	0	1	2	1
	z zawieszeniem	0	0	0	1	1
6 miesięcy	razem	4	6	10	11	6
	z zawieszeniem	2	5	9	7	4
7-11 miesięcy	razem	2	2	2	7	10
	z zawieszeniem	1	2	0	7	8
1 rok	razem	22	15	18	64	81
	z zawieszeniem	20	12	15	61	73
od 1 roku do 2 lat	razem	11	11	5	6	6
	z zawieszeniem	6	7	4	3	1
2 lata	razem	395	421	426	308	181
	z zawieszeniem	323	362	349	246	90
od 2 lat do 3 lat	razem	60	32	35	46	43
	z zawieszeniem	3	2	1	0	0
3 lata	razem	37	33	39	30	45
	z zawieszeniem	0	0	3	1	0
od 3 do 5 lat	razem	45	51	47	46	52
	z zawieszeniem	0	0	1	0	1
od 5 do 8 lat	razem	18	16	9	10	12
	z zawieszeniem	0	0	0	0	0
od 8 do 10 lat		2	2	1	1	0
od 10 lat do 15 lat		1	0	1	1	0
Kara mieszana (pozbawienie wolności + ograniczenie wolności)		•	•	1	39	51
25 lat pozbawienia wolności		0	0	0	0	0
Dożywotnie pozbawienie wolności		0	0	0	0	0
Środki karne samoistne		0	0	0	0	0

w tym pozbawienie wolności w wymiarze:

**Tabela 3.12 Publiczne prezentowanie lub produkowanie treści pornograficznych  
(art. 202 kk)**

Wymiar kary		2013	2014	2015	2016	2017
		w liczbach bezwzględnych				
<b>Ogółem skazani za w/w przestępstwa</b>		<b>167</b>	<b>143</b>	<b>114</b>	<b>182</b>	<b>192</b>
Grzywna samoistna	razem	8	5	7	22	20
	z zawieszeniem	0	0	0	1	0
Ograniczenie wolności	razem	3	1	1	6	13
	z zawieszeniem	0	0	0	0	0
Pozbawienie wolności	razem	156	137	106	144	137
	z zawieszeniem	146	127	98	120	99
1 miesiąc	razem	0	0	0	0	0
	z zawieszeniem	0	0	0	0	0
2 miesiące	razem	0	0	0	0	0
	z zawieszeniem	0	0	0	0	0
3 miesiące	razem	2	3	3	1	3
	z zawieszeniem	1	3	3	0	3
4-5 miesięcy	razem	4	8	1	0	9
	z zawieszeniem	2	5	1	0	8
6 miesięcy	razem	12	28	16	22	21
	z zawieszeniem	12	26	14	21	18
7-11 miesięcy	razem	38	26	25	21	19
	z zawieszeniem	36	25	22	19	17
1 rok	razem	59	43	25	39	50
	z zawieszeniem	57	41	24	38	44
od 1 roku do 2 lat	razem	30	16	13	18	3
	z zawieszeniem	28	16	11	15	1
2 lata	razem	9	11	22	36	22
	z zawieszeniem	8	9	22	27	8
od 2 lat do 3 lat	razem	2	2	0	4	4
	z zawieszeniem	2	2	0	0	0
3 lata	razem	0	0	1	0	3
	z zawieszeniem	0	0	1	0	0
od 3 do 5 lat	razem	0	0	0	2	3
	z zawieszeniem	0	0	0	0	0
od 5 do 8 lat	razem	0	0	0	1	0
	z zawieszeniem	0	0	0	0	0
od 8 do 10 lat		0	0	0	0	0
od 10 lat do 15 lat		0	0	0	0	0
Kara mieszana (pozbawienie wolności + ograniczenie wolności)		•	•	0	10	22
25 lat pozbawienia wolności		0	0	0	0	0
Dożywotnie pozbawienie wolności		0	0	0	0	0
Środki karne samoistne		0	0	0	0	0

w tym pozbawienie wolności w wymiarze:

Tabela 3.13 Przeszpstwa przeciwko rodzinie i opiece (art. 206-211 kk)

Wymiar kary		2013	2014	2015	2016	2017
		w liczbach bezwzględnych				
<b>Ogółem skazani za w/w przestępstwa</b>		<b>25 667</b>	<b>24 488</b>	<b>21 659</b>	<b>20 718</b>	<b>17 802</b>
Grzywna samoistna	razem	320	334	362	874	838
	z zawieszeniem	47	37	28	18	2
Ograniczenie wolności	razem	3 071	3 230	3 300	6 389	6 132
	z zawieszeniem	132	144	107	28	6
Pozbawienie wolności	razem	22 276	20 924	17 950	13 190	10 580
	z zawieszeniem	19 620	18 198	15 367	9 738	6 955
1 miesiąc	razem	11	17	19	13	18
	z zawieszeniem	11	15	11	7	8
2 miesiące	razem	70	86	92	92	42
	z zawieszeniem	43	61	60	43	14
3 miesiące	razem	708	692	657	670	497
	z zawieszeniem	569	540	499	408	287
4-5 miesięcy	razem	1 742	1 742	1 611	1 450	1 101
	z zawieszeniem	1 394	1 379	1 221	877	598
6 miesięcy	razem	4 488	4 274	3 736	3 197	2 632
	z zawieszeniem	3 991	3 746	3 253	2 443	1 841
7-11 miesięcy	razem	6 410	6 171	5 195	3 932	3 356
	z zawieszeniem	5 683	5 431	4 519	3 027	2 346
1 rok	razem	5 520	5 020	4 231	2 883	2 300
	z zawieszeniem	5 048	4 541	3 791	2 376	1 729
od 1 roku do 2 lat	razem	2 564	2 216	1 843	691	451
	z zawieszeniem	2 270	1 919	1 571	426	98
2 lata	razem	694	639	504	192	112
	z zawieszeniem	609	559	436	124	33
od 2 lat do 3 lat	razem	29	23	30	27	23
	z zawieszeniem	0	1	0	0	0
3 lata	razem	23	20	19	29	25
	z zawieszeniem	2	5	5	7	0
od 3 do 5 lat	razem	16	20	13	11	21
	z zawieszeniem	0	1	1	0	1
od 5 do 8 lat	razem	1	3	0	3	1
	z zawieszeniem	0	0	0	0	0
od 8 do 10 lat		0	1	0	0	1
od 10 lat do 15 lat		0	0	0	0	0
Kara mieszana (pozbawienie wolności + ograniczenie wolności)		•	•	47	264	252
25 lat pozbawienia wolności		0	0	0	0	0
Dożywotnie pozbawienie wolności		0	0	0	0	0
Środki karne samoistne		0	0	0	1	0

**Tabela 3.14 Znęcanie się nad członkiem rodziny lub inną osobą zależną lub bezradną (art.207 kk)**

Wymiar kary		2013	2014	2015	2016	2017
		w liczbach bezwzględnych				
<b>Ogółem skazani za w/w przestępstwa</b>		<b>11 679</b>	<b>11 442</b>	<b>10 840</b>	<b>10 883</b>	<b>10 031</b>
Grzywna samoistna	razem	133	135	162	357	338
	z zawieszeniem	24	21	15	12	1
Ograniczenie wolności	razem	464	510	640	1702	1792
	z zawieszeniem	36	37	47	13	3
Pozbawienie wolności	razem	11 082	10 797	10 010	8 626	7 691
	z zawieszeniem	9 633	9 366	8 606	6 557	5 285
1 miesiąc	razem	2	7	4	1	2
	z zawieszeniem	2	7	3	1	1
2 miesiące	razem	5	5	6	4	2
	z zawieszeniem	4	5	6	4	1
3 miesiące	razem	178	156	179	255	235
	z zawieszeniem	155	136	154	181	153
4-5 miesięcy	razem	496	487	568	681	595
	z zawieszeniem	405	405	458	444	347
6 miesięcy	razem	1 685	1 640	1 733	1 870	1 689
	z zawieszeniem	1 501	1 464	1 527	1 488	1 271
7-11 miesięcy	razem	3 220	3 301	3 047	2 777	2 622
	z zawieszeniem	2 816	2 905	2 645	2 180	1 917
1 rok	razem	3 262	3 142	2 715	2 255	1 953
	z zawieszeniem	2 917	2 783	2 410	1 844	1 482
od 1 roku do 2 lat	razem	1 676	1 536	1 312	552	417
	z zawieszeniem	1 424	1 276	1 079	312	84
2 lata	razem	489	459	384	164	105
	z zawieszeniem	407	380	318	99	28
od 2 lat do 3 lat	razem	29	22	30	27	23
	z zawieszeniem	0	0	0	0	0
3 lata	razem	23	18	19	26	25
	z zawieszeniem	2	4	5	4	0
od 3 do 5 lat	razem	16	20	13	11	21
	z zawieszeniem	0	1	1	0	1
od 5 do 8 lat	razem	1	3	0	3	1
	z zawieszeniem	0	0	0	0	0
od 8 do 10 lat		0	1	0	0	1
od 10 lat do 15 lat		0	0	0	0	0
Kara mieszana (pozbawienie wolności + ograniczenie wolności)		•	•	28	197	210
25 lat pozbawienia wolności		0	0	0	0	0
Dożywotnie pozbawienie wolności		0	0	0	0	0
Środki karne samoistne		0	0	0	1	0

w tym pozbawienie wolności w wymiarze:

**Tabela 3.15 Uchylanie się od obowiązku alimentacyjnego (art. 209 kk)**

Wymiar kary		2013	2014	2015	2016	2017
		w liczbach bezwzględnych				
<b>Ogółem skazani za w/w przestępstwa</b>		<b>13 911</b>	<b>12 967</b>	<b>10 746</b>	<b>9 744</b>	<b>7 711</b>
Grzywna samoistna	razem	173	181	191	484	477
	z zawieszeniem	22	16	13	6	1
Ograniczenie wolności	razem	2 588	2 705	2 642	4 657	4 319
	z zawieszeniem	95	107	60	15	3
Pozbawienie wolności	razem	11 150	10 081	7 894	4 536	2 874
	z zawieszeniem	9 947	8 788	6 717	3 155	1 658
1 miesiąc	razem	9	10	14	11	16
	z zawieszeniem	9	8	7	5	7
2 miesiące	razem	65	80	85	87	39
	z zawieszeniem	39	55	53	38	13
3 miesiące	razem	523	532	469	408	261
	z zawieszeniem	408	400	337	220	133
4-5 miesięcy	razem	1 237	1 247	1 035	764	504
	z zawieszeniem	980	968	755	428	250
6 miesięcy	razem	2 794	2 618	1 989	1 322	938
	z zawieszeniem	2 483	2 266	1 712	950	565
7-11 miesięcy	razem	3 182	2 858	2 141	1 151	731
	z zawieszeniem	2 859	2 514	1 867	845	426
1 rok	razem	2 251	1 874	1 512	624	345
	z zawieszeniem	2 124	1 754	1 378	528	245
od 1 roku do 2 lat	razem	884	679	529	138	33
	z zawieszeniem	843	642	490	113	14
2 lata	razem	205	180	120	28	7
	z zawieszeniem	202	179	118	25	5
od 2 lat do 3 lat	razem	0	1	0	0	0
	z zawieszeniem	0	1	0	0	0
3 lata	razem	0	2	0	3	0
	z zawieszeniem	0	1	0	3	0
od 3 do 5 lat	razem	0	0	0	0	0
	z zawieszeniem	0	0	0	0	0
od 5 do 8 lat	razem	0	0	0	0	0
	z zawieszeniem	0	0	0	0	0
od 8 do 10 lat		0	0	0	0	0
od 10 lat do 15 lat		0	0	0	0	0
Kara mieszana (pozbawienie wolności + ograniczenie wolności)		•	•	19	67	41
25 lat pozbawienia wolności		0	0	0	0	0
Dożywotnie pozbawienie wolności		0	0	0	0	0
Środki karne samoistne		0	0	0	0	0

**Tabela 3.16 Przestępstwa przeciwko czci i nietykalności cielesnej (art. 212-217a kk)**

Wymiar kary		2013	2014	2015	2016	2017
		w liczbach bezwzględnych				
<b>Ogółem skazani za w/w przestępstwa</b>		<b>270</b>	<b>240</b>	<b>112</b>	<b>148</b>	<b>127</b>
Grzywna samoistna	razem	147	130	44	72	56
	z zawieszeniem	19	22	4	1	0
Ograniczenie wolności	razem	70	65	37	42	42
	z zawieszeniem	7	7	3	2	1
Pozbawienie wolności	razem	53	45	31	34	29
	z zawieszeniem	33	39	22	19	13
1 miesiąc	razem	0	2	1	1	0
	z zawieszeniem	0	2	1	1	0
2 miesiące	razem	5	3	1	3	6
	z zawieszeniem	1	3	1	1	3
3 miesiące	razem	10	10	7	5	6
	z zawieszeniem	7	8	3	2	3
4-5 miesięcy	razem	15	6	11	7	6
	z zawieszeniem	9	5	10	3	3
6 miesięcy	razem	14	13	5	10	7
	z zawieszeniem	8	12	4	8	2
7-11 miesięcy	razem	6	11	5	8	4
	z zawieszeniem	5	9	3	4	2
1 rok	razem	3	0	0	0	0
	z zawieszeniem	3	0	0	0	0
od 1 roku do 2 lat	razem	0	0	0	0	0
	z zawieszeniem	0	0	0	0	0
2 lata	razem	0	0	1	0	0
	z zawieszeniem	0	0	0	0	0
od 2 lat do 3 lat	razem	0	0	0	0	0
	z zawieszeniem	0	0	0	0	0
3 lata	razem	0	0	0	0	0
	z zawieszeniem	0	0	0	0	0
od 3 do 5 lat	razem	0	0	0	0	0
	z zawieszeniem	0	0	0	0	0
od 5 do 8 lat	razem	0	0	0	0	0
	z zawieszeniem	0	0	0	0	0
od 8 do 10 lat		0	0	0	0	0
od 10 lat do 15 lat		0	0	0	0	0
Kara mieszana (pozbawienie wolności + ograniczenie wolności)		•	•	0	0	0
25 lat pozbawienia wolności		0	0	0	0	0
Dożywotnie pozbawienie wolności		0	0	0	0	0
Środki karne samoistne		0	0	0	0	0



**Tabela 3.17 Przestępstwa przeciwko działalności instytucji państwowych oraz samorządu terytorialnego (art 222-231 b kk)**

Wymiar kary		2013	2014	2015	2016	2017
		w liczbach bezwzględnych				
<b>Ogółem skazani za w/w przestępstwa</b>		<b>13 141</b>	<b>13 028</b>	<b>11 349</b>	<b>13 146</b>	<b>10 771</b>
Grzywna samoistna	razem	2 369	2 586	2 717	4 714	3 791
	z zawieszeniem	43	63	38	16	3
Ograniczenie wolności	razem	2 138	2 234	2 133	3 595	3 042
	z zawieszeniem	69	60	46	10	5
Pozbawienie wolności	razem	8 633	8 208	6 491	4 722	3 807
	z zawieszeniem	7 645	7 130	5 499	3 281	2 393
1 miesiąc	razem	41	45	41	68	59
	z zawieszeniem	11	15	13	10	11
2 miesiące	razem	173	177	124	167	124
	z zawieszeniem	121	112	62	40	35
3 miesiące	razem	738	701	621	415	389
	z zawieszeniem	631	553	489	200	166
4-5 miesięcy	razem	1 269	1 140	877	629	524
	z zawieszeniem	1 101	962	723	362	252
6 miesięcy	razem	1 897	1 899	1 408	828	621
	z zawieszeniem	1 729	1 716	1 237	609	376
7-11 miesięcy	razem	1 543	1 568	1 119	646	458
	z zawieszeniem	1 355	1 373	944	434	253
1 rok	razem	1 948	1 710	1 444	1 349	1 144
	z zawieszeniem	1 811	1 583	1 314	1 160	947
od 1 roku do 2 lat	razem	825	740	684	482	372
	z zawieszeniem	731	645	592	394	292
2 lata	razem	163	190	139	89	87
	z zawieszeniem	142	159	113	61	58
od 2 lat do 3 lat	razem	12	18	13	23	15
	z zawieszeniem	3	6	2	0	0
3 lata	razem	17	9	10	11	6
	z zawieszeniem	8	4	6	5	0
od 3 do 5 lat	razem	7	10	11	15	8
	z zawieszeniem	2	2	4	6	3
od 5 do 8 lat	razem	0	0	0	0	0
	z zawieszeniem	0	0	0	0	0
od 8 do 10 lat	razem	0	1	0	0	0
	z zawieszeniem	0	0	0	0	0
od 10 lat do 15 lat	razem	0	0	0	0	0
	z zawieszeniem	0	0	0	0	0
Kara mieszana (pozbawienie wolności + ograniczenie wolności)		•	•	8	111	131
25 lat pozbawienia wolności		0	0	0	0	0
Dożywotnie pozbawienie wolności		0	0	0	0	0
Środki karne samoistne		1	0	0	4	0

**Tabela 3.18 Naruszenie nietykalności cielesnej lub czynna napaść na funkcjonariusza publicznego (art. 222 i 223 kk)**

Wymiar kary		2013	2014	2015	2016	2017
		w liczbach bezwzględnych				
<b>Ogółem skazani za w/w przestępstwa</b>		<b>3 250</b>	<b>3 505</b>	<b>3 148</b>	<b>3 551</b>	<b>3 088</b>
Grzywna samoistna	razem	623	667	768	1 283	1 030
	z zawieszeniem	5	19	8	2	1
Ograniczenie wolności	razem	644	692	677	1 118	1 010
	z zawieszeniem	22	21	13	3	4
Pozbawienie wolności	razem	1 983	2 146	1 698	1 099	989
	z zawieszeniem	1 726	1 808	1 357	692	507
1 miesiąc	razem	7	7	2	12	8
	z zawieszeniem	4	4	2	3	2
2 miesiące	razem	34	37	27	39	31
	z zawieszeniem	30	29	15	12	7
3 miesiące	razem	163	178	157	113	107
	z zawieszeniem	146	147	122	61	52
4-5 miesięcy	razem	365	314	278	219	179
	z zawieszeniem	316	264	233	125	89
6 miesięcy	razem	468	530	371	180	203
	z zawieszeniem	413	474	311	123	114
7-11 miesięcy	razem	393	476	346	156	116
	z zawieszeniem	344	410	274	104	45
1 rok	razem	291	296	244	204	229
	z zawieszeniem	259	253	199	151	155
od 1 roku do 2 lat	razem	218	224	224	138	84
	z zawieszeniem	185	170	173	98	39
2 lata	razem	36	71	40	29	20
	z zawieszeniem	28	56	27	15	4
od 2 lat do 3 lat	razem	6	7	3	5	6
	z zawieszeniem	1	1	0	0	0
3 lata	razem	1	1	1	3	2
	z zawieszeniem	0	0	0	0	0
od 3 do 5 lat	razem	1	4	5	1	4
	z zawieszeniem	0	0	1	0	0
od 5 do 8 lat	razem	0	0	0	0	0
	z zawieszeniem	0	0	0	0	0
od 8 do 10 lat		0	1	0	0	0
od 10 lat do 15 lat		0	0	0	0	0
Kara mieszana (pozbawienie wolności + ograniczenie wolności)		•	•	5	51	59
25 lat pozbawienia wolności		0	0	0	0	0
Dożywotnie pozbawienie wolności		0	0	0	0	0
Środki karne samoistne		0	0	0	0	0

w tym pozbawienie wolności w wymiarze:

**Tabela 3.19 Wywieranie wpływu na czynności urzędowe organu administracji rządowej, samorządowej lub państwowej (art. 224 §1 kk)**

Wymiar kary		2013	2014	2015	2016	2017
		w liczbach bezwzględnych				
<b>Ogółem skazani za w/w przestępstwa</b>		<b>722</b>	<b>472</b>	<b>320</b>	<b>392</b>	<b>340</b>
Grzywna samoistna	razem	90	76	67	122	106
	z zawieszeniem	2	4	1	3	0
Ograniczenie wolności	razem	93	52	56	125	115
	z zawieszeniem	2	1	3	0	0
Pozbawienie wolności	razem	539	344	197	141	116
	z zawieszeniem	476	307	173	94	68
1 miesiąc	razem	0	0	0	1	0
	z zawieszeniem	0	0	0	1	0
2 miesiące	razem	5	8	4	2	6
	z zawieszeniem	5	6	4	1	4
3 miesiące	razem	36	29	17	8	16
	z zawieszeniem	30	22	14	5	9
4-5 miesięcy	razem	83	57	34	29	23
	z zawieszeniem	74	50	30	17	13
6 miesięcy	razem	165	94	60	38	29
	z zawieszeniem	153	88	50	28	17
7-11 miesięcy	razem	157	107	54	49	32
	z zawieszeniem	133	99	50	32	18
1 rok	razem	62	36	21	12	7
	z zawieszeniem	56	31	20	10	6
od 1 roku do 2 lat	razem	28	12	5	2	2
	z zawieszeniem	22	10	4	0	1
2 lata	razem	3	1	1	0	0
	z zawieszeniem	3	1	1	0	0
od 2 lat do 3 lat	razem	0	0	1	0	1
	z zawieszeniem	0	0	0	0	0
3 lata	razem	0	0	0	0	0
	z zawieszeniem	0	0	0	0	0
od 3 do 5 lat	razem	0	0	0	0	0
	z zawieszeniem	0	0	0	0	0
od 5 do 8 lat	razem	0	0	0	0	0
	z zawieszeniem	0	0	0	0	0
od 8 do 10 lat	razem	0	0	0	0	0
	z zawieszeniem	0	0	0	0	0
od 10 lat do 15 lat	razem	0	0	0	0	0
	z zawieszeniem	0	0	0	0	0
Kara mieszana (pozbawienie wolności + ograniczenie wolności)		•	•	0	4	3
25 lat pozbawienia wolności		0	0	0	0	0
Dożywotnie pozbawienie wolności		0	0	0	0	0
Środki karne samoistne		0	0	0	0	0

**Tabela 3.20 Wywieranie wpływu na funkcjonariusza publicznego (art. 224 §2 kk)**

Wymiar kary		2013	2014	2015	2016	2017
		w liczbach bezwzględnych				
<b>Ogółem skazani za w/w przestępstwa</b>		<b>2 803</b>	<b>2 780</b>	<b>2 350</b>	<b>2 536</b>	<b>2 024</b>
Grzywna samoistna	razem	292	397	415	867	668
	z zawieszeniem	5	11	8	2	1
Ograniczenie wolności	razem	357	374	378	720	645
	z zawieszeniem	15	13	11	1	1
Pozbawienie wolności	razem	2 154	2 009	1 555	932	695
	z zawieszeniem	1 889	1 710	1 309	589	362
1 miesiąc	razem	3	3	8	7	7
	z zawieszeniem	1	2	2	0	0
2 miesiące	razem	38	31	22	28	24
	z zawieszeniem	25	21	15	10	11
3 miesiące	razem	202	173	160	93	95
	z zawieszeniem	174	143	132	55	50
4-5 miesięcy	razem	408	407	282	204	161
	z zawieszeniem	349	345	228	127	89
6 miesięcy	razem	617	602	452	262	189
	z zawieszeniem	559	520	398	188	107
7-11 miesięcy	razem	577	517	424	232	153
	z zawieszeniem	500	435	355	145	76
1 rok	razem	205	193	150	83	51
	z zawieszeniem	190	172	132	52	24
od 1 roku do 2 lat	razem	93	65	49	19	13
	z zawieszeniem	81	58	42	9	5
2 lata	razem	10	16	6	3	2
	z zawieszeniem	10	13	5	3	0
od 2 lat do 3 lat	razem	0	0	1	1	0
	z zawieszeniem	0	0	0	0	0
3 lata	razem	0	2	0	0	0
	z zawieszeniem	0	1	0	0	0
od 3 do 5 lat	razem	1	0	1	0	0
	z zawieszeniem	0	0	0	0	0
od 5 do 8 lat	razem	0	0	0	0	0
	z zawieszeniem	0	0	0	0	0
od 8 do 10 lat		0	0	0	0	0
od 10 lat do 15 lat		0	0	0	0	0
Kara mieszana (pozbawienie wolności + ograniczenie wolności)		•	•	2	17	16
25 lat pozbawienia wolności		0	0	0	0	0
Dożywotnie pozbawienie wolności		0	0	0	0	0
Środki karne samoistne		0	0	0	0	0

**Tabela 3.21 Znieważenie funkcjonariusza publicznego albo znieważanie lub poniżanie organu konstytucyjnego RP (art. 226 kk)**

Wymiar kary		2013	2014	2015	2016	2017
		w liczbach bezwzględnych				
<b>Ogółem skazani za w/w przestępstwa</b>		<b>3 670</b>	<b>3 794</b>	<b>3 379</b>	<b>4 388</b>	<b>3 394</b>
Grzywna samoistna	razem	1 174	1 300	1 268	2 090	1 670
	z zawieszeniem	28	25	18	3	0
Ograniczenie wolności	razem	1 013	1 087	991	1 555	1 183
	z zawieszeniem	29	24	18	6	0
Pozbawienie wolności	razem	1 483	1 407	1 120	738	531
	z zawieszeniem	1 262	1 146	881	320	170
1 miesiąc	razem	29	35	30	45	39
	z zawieszeniem	4	9	9	4	6
2 miesiące	razem	85	100	69	96	60
	z zawieszeniem	52	55	26	17	10
3 miesiące	razem	304	302	273	192	163
	z zawieszeniem	248	226	208	72	53
4-5 miesięcy	razem	384	334	271	164	143
	z zawieszeniem	335	278	221	82	50
6 miesięcy	razem	403	403	278	170	85
	z zawieszeniem	373	372	238	110	36
7-11 miesięcy	razem	195	184	143	53	33
	z zawieszeniem	175	167	129	26	12
1 rok	razem	71	41	50	16	7
	z zawieszeniem	64	33	46	8	3
od 1 roku do 2 lat	razem	7	6	3	2	1
	z zawieszeniem	7	4	2	1	0
2 lata	razem	5	1	2	0	0
	z zawieszeniem	4	1	1	0	0
od 2 lat do 3 lat	razem	0	0	0	0	0
	z zawieszeniem	0	0	0	0	0
3 lata	razem	0	1	1	0	0
	z zawieszeniem	0	1	1	0	0
od 3 do 5 lat	razem	0	0	0	0	0
	z zawieszeniem	0	0	0	0	0
od 5 do 8 lat	razem	0	0	0	0	0
	z zawieszeniem	0	0	0	0	0
od 8 do 10 lat		0	0	0	0	0
od 10 lat do 15 lat		0	0	0	0	0
Kara mieszana (pozbawienie wolności + ograniczenie wolności)		•	•	0	5	10
25 lat pozbawienia wolności		0	0	0	0	0
Dożywotnie pozbawienie wolności		0	0	0	0	0
Środki karne samoistne		0	0	0	0	0

**Tabela 3.22 Sprzedajność (art. 228 kk)**

Wymiar kary		2013	2014	2015	2016	2017
		w liczbach bezwzględnych				
<b>Ogółem skazani za w/w przestępstwa</b>		<b>278</b>	<b>256</b>	<b>219</b>	<b>338</b>	<b>294</b>
Grzywna samoistna	razem	4	4	8	23	18
	z zawieszeniem	0	0	0	0	0
Ograniczenie wolności	razem	2	3	1	1	3
	z zawieszeniem	0	0	0	0	0
Pozbawienie wolności	razem	272	249	210	310	273
	z zawieszeniem	254	233	200	290	257
1 miesiąc	razem	0	0	0	0	0
	z zawieszeniem	0	0	0	0	0
2 miesiące	razem	1	0	0	0	0
	z zawieszeniem	1	0	0	0	0
3 miesiące	razem	1	0	1	0	0
	z zawieszeniem	1	0	1	0	0
4-5 miesięcy	razem	0	2	0	0	2
	z zawieszeniem	0	0	0	0	1
6 miesięcy	razem	10	8	13	19	10
	z zawieszeniem	10	8	12	17	10
7-11 miesięcy	razem	26	31	13	22	14
	z zawieszeniem	25	31	13	21	14
1 rok	razem	93	100	67	96	95
	z zawieszeniem	89	98	65	94	93
od 1 roku do 2 lat	razem	90	67	81	135	117
	z zawieszeniem	87	65	77	132	110
2 lata	razem	33	28	27	23	29
	z zawieszeniem	32	24	25	19	26
od 2 lat do 3 lat	razem	3	6	3	6	2
	z zawieszeniem	1	4	2	0	0
3 lata	razem	11	4	2	3	1
	z zawieszeniem	7	1	2	2	0
od 3 do 5 lat	razem	4	3	3	6	3
	z zawieszeniem	1	2	3	5	3
od 5 do 8 lat	razem	0	0	0	0	0
	z zawieszeniem	0	0	0	0	0
od 8 do 10 lat		0	0	0	0	0
od 10 lat do 15 lat		0	0	0	0	0
Kara mieszana (pozbawienie wolności + ograniczenie wolności)		•	•	0	0	0
25 lat pozbawienia wolności		0	0	0	0	0
Dożywotnie pozbawienie wolności		0	0	0	0	0
Środki karne samoistne		0	0	0	4	0

w tym pozbawienie wolności w wymiarze:

Tabela 3.23 Przekupstwo (art. 229 kk)

Wymiar kary		2013	2014	2015	2016	2017
		w liczbach bezwzględnych				
<b>Ogółem skazani za w/w przestępstwa</b>		<b>1 720</b>	<b>1 434</b>	<b>1 213</b>	<b>1 228</b>	<b>1 015</b>
Grzywna samoistna	razem	80	72	90	146	137
	z zawieszeniem	0	2	1	4	0
Ograniczenie wolności	razem	23	9	5	21	21
	z zawieszeniem	1	1	0	0	0
Pozbawienie wolności	razem	1 616	1 353	1 117	1 034	824
	z zawieszeniem	1 519	1 281	1 042	930	731
1 miesiąc	razem	1	0	0	3	2
	z zawieszeniem	1	0	0	2	1
2 miesiące	razem	2	0	0	0	1
	z zawieszeniem	1	0	0	0	1
3 miesiące	razem	9	2	4	4	2
	z zawieszeniem	9	2	3	3	0
4-5 miesięcy	razem	10	5	0	2	1
	z zawieszeniem	10	4	0	1	0
6 miesięcy	razem	115	89	44	52	50
	z zawieszeniem	114	85	43	51	46
7-11 miesięcy	razem	67	76	43	37	29
	z zawieszeniem	65	74	41	35	28
1 rok	razem	1 081	871	773	797	618
	z zawieszeniem	1 021	831	724	723	548
od 1 roku do 2 lat	razem	288	274	232	114	102
	z zawieszeniem	261	257	217	100	92
2 lata	razem	42	32	17	21	15
	z zawieszeniem	36	27	13	14	15
od 2 lat do 3 lat	razem	0	2	1	3	4
	z zawieszeniem	0	1	0	0	0
3 lata	razem	1	0	3	1	0
	z zawieszeniem	1	0	1	1	0
od 3 do 5 lat	razem	0	2	0	0	0
	z zawieszeniem	0	0	0	0	0
od 5 do 8 lat	razem	0	0	0	0	0
	z zawieszeniem	0	0	0	0	0
od 8 do 10 lat		0	0	0	0	0
od 10 lat do 15 lat		0	0	0	0	0
Kara mieszana (pozbawienie wolności + ograniczenie wolności)		•	•	1	27	33
25 lat pozbawienia wolności		0	0	0	0	0
Dożywotnie pozbawienie wolności		0	0	0	0	0
Środki karne samoistne		1	0	0	0	0

Tabela 3.24 Płatna protekcja (art. 230 kk)

Wymiar kary		2013	2014	2015	2016	2017
		w liczbach bezwzględnych				
<b>Ogółem skazani za w/w przestępstwa</b>		<b>102</b>	<b>94</b>	<b>108</b>	<b>107</b>	<b>84</b>
Grzywna samoistna	razem	2	5	15	8	12
	z zawieszeniem	0	0	1	0	0
Ograniczenie wolności	razem	0	3	1	5	10
	z zawieszeniem	0	0	0	0	0
Pozbawienie wolności	razem	100	86	92	94	62
	z zawieszeniem	83	72	76	61	51
1 miesiąc	razem	0	0	0	0	0
	z zawieszeniem	0	0	0	0	0
2 miesiące	razem	0	0	1	0	0
	z zawieszeniem	0	0	1	0	0
3 miesiące	razem	0	1	0	0	0
	z zawieszeniem	0	1	0	0	0
4-5 miesięcy	razem	0	1	0	0	1
	z zawieszeniem	0	1	0	0	0
6 miesięcy	razem	9	10	7	20	2
	z zawieszeniem	8	10	6	16	2
7-11 miesięcy	razem	16	18	16	16	24
	z zawieszeniem	12	15	15	10	22
1 rok	razem	23	22	22	19	19
	z zawieszeniem	21	20	19	17	16
od 1 roku do 2 lat	razem	29	17	21	20	10
	z zawieszeniem	26	11	17	13	9
2 lata	razem	19	14	20	7	5
	z zawieszeniem	16	13	18	5	2
od 2 lat do 3 lat	razem	0	1	3	4	1
	z zawieszeniem	0	0	0	0	0
3 lata	razem	4	1	1	2	0
	z zawieszeniem	0	1	0	0	0
od 3 do 5 lat	razem	0	1	1	6	0
	z zawieszeniem	0	0	0	0	0
od 5 do 8 lat	razem	0	0	0	0	0
	z zawieszeniem	0	0	0	0	0
od 8 do 10 lat		0	0	0	0	0
od 10 lat do 15 lat		0	0	0	0	0
Kara mieszana (pozbawienie wolności + ograniczenie wolności)		•	•	0	0	0
25 lat pozbawienia wolności		0	0	0	0	0
Dożywotnie pozbawienie wolności		0	0	0	0	0
Środki karne samoistne		0	0	0	0	0



**Tabela 3.25 Nadużycie funkcji przez funkcjonariusza publicznego (art. 231 kk)**

Wymiar kary		2013	2014	2015	2016	2017
		w liczbach bezwzględnych				
<b>Ogółem skazani za w/w przestępstwa</b>		<b>164</b>	<b>130</b>	<b>134</b>	<b>190</b>	<b>169</b>
Grzywna samoistna	razem	11	1	9	37	9
	z zawieszeniem	3	0	0	2	1
Ograniczenie wolności	razem	0	2	1	2	2
	z zawieszeniem	0	0	0	0	0
Pozbawienie wolności	razem	153	127	124	150	157
	z zawieszeniem	138	125	119	138	141
1 miesiąc	razem	0	0	0	0	0
	z zawieszeniem	0	0	0	0	0
2 miesiące	razem	0	0	0	0	1
	z zawieszeniem	0	0	0	0	1
3 miesiące	razem	5	0	0	1	0
	z zawieszeniem	5	0	0	0	0
4-5 miesięcy	razem	5	2	1	4	3
	z zawieszeniem	5	2	1	4	2
6 miesięcy	razem	11	14	12	7	11
	z zawieszeniem	9	14	12	6	11
7-11 miesięcy	razem	22	7	10	22	15
	z zawieszeniem	22	7	10	22	15
1 rok	razem	57	60	48	70	81
	z zawieszeniem	53	59	46	68	76
od 1 roku do 2 lat	razem	42	34	38	37	29
	z zawieszeniem	35	33	36	32	27
2 lata	razem	8	10	14	4	13
	z zawieszeniem	7	10	13	4	9
od 2 lat do 3 lat	razem	2	0	0	2	1
	z zawieszeniem	1	0	0	0	0
3 lata	razem	0	0	1	1	3
	z zawieszeniem	0	0	1	1	0
od 3 do 5 lat	razem	1	0	0	2	0
	z zawieszeniem	1	0	0	1	0
od 5 do 8 lat	razem	0	0	0	0	0
	z zawieszeniem	0	0	0	0	0
od 8 do 10 lat		0	0	0	0	0
od 10 lat do 15 lat		0	0	0	0	0
Kara mieszana (pozbawienie wolności + ograniczenie wolności)		•	•	0	1	1
25 lat pozbawienia wolności		0	0	0	0	0
Dożywotnie pozbawienie wolności		0	0	0	0	0
Środki karne samoistne		0	0	0	0	0

**Tabela 3.26 Przestępstwa przeciwko wymiarowi sprawiedliwości  
(art. 232-247a kk)**

Wymiar kary		2013	2014	2015	2016	2017
		w liczbach bezwzględnych				
<b>Ogółem skazani za w/w przestępstwa</b>		<b>24 171</b>	<b>19 837</b>	<b>15 887</b>	<b>15 647</b>	<b>12 128</b>
Grzywna samoistna	razem	2 887	2 857	3 211	6 213	4 759
	z zawieszeniem	48	53	30	9	2
Ograniczenie wolności	razem	2 690	2 724	2 406	4 216	3 037
	z zawieszeniem	39	40	27	4	0
Pozbawienie wolności	razem	18 591	14 255	10 250	5 076	4 220
	z zawieszeniem	14 325	10 986	7 423	2 053	1 421
1 miesiąc	razem	261	262	240	176	127
	z zawieszeniem	70	77	52	12	11
2 miesiące	razem	722	593	457	404	255
	z zawieszeniem	354	279	186	54	18
3 miesiące	razem	2 725	2 327	1 659	983	720
	z zawieszeniem	1 989	1 679	1 136	311	162
4-5 miesięcy	razem	3 765	2 970	2 062	1 102	870
	z zawieszeniem	2 741	2 214	1 467	385	220
6 miesięcy	razem	5 055	3 865	2 850	1 158	1 112
	z zawieszeniem	4 209	3 244	2 297	667	571
7-11 miesięcy	razem	3 432	2 421	1 715	735	720
	z zawieszeniem	2 707	1 958	1 288	356	272
1 rok	razem	1 922	1 286	926	356	291
	z zawieszeniem	1 675	1 109	746	198	142
od 1 roku do 2 lat	razem	525	393	268	118	91
	z zawieszeniem	425	319	194	50	19
2 lata	razem	170	123	68	32	23
	z zawieszeniem	149	104	57	20	5
od 2 lat do 3 lat	razem	4	3	3	2	3
	z zawieszeniem	0	0	0	0	0
3 lata	razem	7	7	1	7	5
	z zawieszeniem	5	3	0	0	1
od 3 do 5 lat	razem	2	4	1	3	3
	z zawieszeniem	1	0	0	0	0
od 5 do 8 lat	razem	1	1	0	0	0
	z zawieszeniem	0	0	0	0	0
od 8 do 10 lat		0	0	0	0	0
od 10 lat do 15 lat		0	0	0	0	0
Kara mieszana (pozbawienie wolności + ograniczenie wolności)		•	•	20	142	111
25 lat pozbawienia wolności		0	0	0	0	0
Dożywotnie pozbawienie wolności		0	0	0	0	0
Środki karne samoistne		3	1	0	0	1

w tym pozbawienie wolności w wymiarze:

Tabela 3.27 Fałszywe zeznania (art. 233 kk)

Wymiar kary		2013	2014	2015	2016	2017
		w liczbach bezwzględnych				
<b>Ogółem skazani za w/w przestępstwa</b>		<b>2 145</b>	<b>1 963</b>	<b>1 653</b>	<b>1 889</b>	<b>1 891</b>
Grzywna samoistna	razem	301	314	406	875	866
	z zawieszeniem	13	13	10	4	2
Ograniczenie wolności	razem	126	118	114	327	296
	z zawieszeniem	13	7	3	0	0
Pozbawienie wolności	razem	1 716	1 531	1 132	686	719
	z zawieszeniem	1 649	1 459	1 075	597	616
1 miesiąc	razem	7	12	8	3	3
	z zawieszeniem	7	12	5	2	3
2 miesiące	razem	44	23	34	13	4
	z zawieszeniem	37	21	32	8	1
3 miesiące	razem	232	236	179	103	42
	z zawieszeniem	220	218	163	80	31
4-5 miesięcy	razem	328	331	206	131	57
	z zawieszeniem	312	311	191	110	49
6 miesięcy	razem	546	497	379	230	322
	z zawieszeniem	535	483	371	212	287
7-11 miesięcy	razem	349	247	195	127	184
	z zawieszeniem	337	239	182	112	154
1 rok	razem	173	138	105	63	92
	z zawieszeniem	168	132	105	58	81
od 1 roku do 2 lat	razem	30	40	26	11	10
	z zawieszeniem	27	38	26	10	7
2 lata	razem	5	6	0	5	4
	z zawieszeniem	5	5	0	5	2
od 2 lat do 3 lat	razem	0	0	0	0	0
	z zawieszeniem	0	0	0	0	0
3 lata	razem	1	1	0	0	1
	z zawieszeniem	1	0	0	0	1
od 3 do 5 lat	razem	0	0	0	0	0
	z zawieszeniem	0	0	0	0	0
od 5 do 8 lat	razem	1	0	0	0	0
	z zawieszeniem	0	0	0	0	0
od 8 do 10 lat		0	0	0	0	0
od 10 lat do 15 lat		0	0	0	0	0
Kara mieszana (pozbawienie wolności + ograniczenie wolności)		•	•	1	1	10
25 lat pozbawienia wolności		0	0	0	0	0
Dożywotnie pozbawienie wolności		0	0	0	0	0
Środki karne samoistne		2	0	0	0	0

w tym pozbawienie wolności w wymiarze:

**Tabela 3.28 Przepięstwa przeciwko porządkowi publicznemu (art. 252-264 kk)**

Wymiar kary		2013	2014	2015	2016	2017
		w liczbach bezwzględnych				
<b>Ogółem skazani za w/w przestęstwa</b>		<b>3 245</b>	<b>2 866</b>	<b>2 705</b>	<b>3 049</b>	<b>2 459</b>
Grzywna samoistna	razem	136	161	244	758	661
	z zawieszeniem	41	12	15	8	2
Ograniczenie wolności	razem	59	60	68	296	282
	z zawieszeniem	3	3	3	4	0
Pozbawienie wolności	razem	3 050	2 645	2 389	1 970	1 491
	z zawieszeniem	2 647	2 289	2 062	1 597	1 158
1 miesiąc	razem	50	28	15	33	34
	z zawieszeniem	50	28	15	33	34
2 miesiące	razem	9	13	5	9	3
	z zawieszeniem	7	11	3	8	2
3 miesiące	razem	80	96	87	110	94
	z zawieszeniem	69	89	82	103	84
4-5 miesięcy	razem	135	84	88	103	103
	z zawieszeniem	131	77	85	97	98
6 miesięcy	razem	908	777	720	568	421
	z zawieszeniem	847	724	675	506	364
7-11 miesięcy	razem	783	664	586	444	329
	z zawieszeniem	687	584	517	351	253
1 rok	razem	572	547	468	451	309
	z zawieszeniem	498	484	415	371	248
od 1 roku do 2 lat	razem	335	275	229	144	101
	z zawieszeniem	261	213	160	90	47
2 lata	razem	124	104	115	61	44
	z zawieszeniem	91	67	92	33	25
od 2 lat do 3 lat	razem	15	11	20	8	15
	z zawieszeniem	0	2	6	3	1
3 lata	razem	14	20	22	10	12
	z zawieszeniem	4	9	6	1	2
od 3 do 5 lat	razem	18	21	26	22	20
	z zawieszeniem	2	1	6	1	0
od 5 do 8 lat	razem	7	5	8	6	5
	z zawieszeniem	0	0	0	0	0
od 8 do 10 lat		0	0	0	1	1
od 10 lat do 15 lat		0	0	0	0	0
Kara mieszana (pozbawienie wolności + ograniczenie wolności)		•	•	4	25	25
25 lat pozbawienia wolności		0	0	0	0	0
Dożywotnie pozbawienie wolności		0	0	0	0	0
Środki karne samoistne		0	0	0	0	0

**Tabela 3.29 Przeszypstwa przeciwko wiarygodności dokumentów  
(art. 270-277 kk)**

Wymiar kary		2013	2014	2015	2016	2017
		w liczbach bezwzględnych				
<b>Ogółem skazani za w/w przestępstwa</b>		<b>9 536</b>	<b>8 829</b>	<b>8 218</b>	<b>9 500</b>	<b>7 573</b>
Grzywna samoistna	razem	3 489	3 252	3 341	5 357	4 586
	z zawieszeniem	296	94	67	18	3
Ograniczenie wolności	razem	789	880	736	1 065	891
	z zawieszeniem	21	40	20	8	0
Pozbawienie wolności	razem	5 256	4 697	4 141	3 055	2 085
	z zawieszeniem	4 921	4 318	3 794	2 594	1 662
1 miesiąc	razem	7	12	15	11	8
	z zawieszeniem	4	6	12	9	2
2 miesiące	razem	42	34	36	39	25
	z zawieszeniem	32	22	29	24	9
3 miesiące	razem	594	550	476	357	225
	z zawieszeniem	549	481	426	262	138
4-5 miesięcy	razem	827	797	684	588	471
	z zawieszeniem	743	705	594	481	377
6 miesięcy	razem	1 740	1 648	1 416	975	622
	z zawieszeniem	1 671	1 569	1 324	882	544
7-11 miesięcy	razem	1 042	815	707	458	298
	z zawieszeniem	971	751	653	399	234
1 rok	razem	684	579	533	357	249
	z zawieszeniem	660	549	508	318	222
od 1 roku do 2 lat	razem	253	180	179	168	126
	z zawieszeniem	234	161	169	142	99
2 lata	razem	60	74	83	84	51
	z zawieszeniem	54	68	74	71	35
od 2 lat do 3 lat	razem	2	1	4	9	4
	z zawieszeniem	0	0	0	3	0
3 lata	razem	3	4	4	5	5
	z zawieszeniem	3	4	3	2	2
od 3 do 5 lat	razem	2	3	4	3	1
	z zawieszeniem	0	2	2	1	0
od 5 do 8 lat	razem	0	0	0	1	0
	z zawieszeniem	0	0	0	0	0
od 8 do 10 lat		0	0	0	0	0
od 10 lat do 15 lat		0	0	0	0	0
Kara mieszana (pozbawienie wolności + ograniczenie wolności)		•	•	0	23	11
25 lat pozbawienia wolności		0	0	0	0	0
Dożywotnie pozbawienie wolności		0	0	0	0	0
Środki karne samoistne		2	0	0	0	0

**Tabela 3.30 Fałszowanie dokumentów (art. 270 kk)**

Wymiar kary		2013	2014	2015	2016	2017
		w liczbach bezwzględnych				
<b>Ogółem skazani za w/w przestępstwa</b>		<b>6 955</b>	<b>6 343</b>	<b>5 975</b>	<b>6 914</b>	<b>5 434</b>
Grzywna samoistna	razem	2 929	2 683	2 752	4 401	3 661
	z zawieszeniem	250	75	57	15	3
Ograniczenie wolności	razem	548	582	488	664	532
	z zawieszeniem	16	33	17	5	0
Pozbawienie wolności	razem	3 476	3 078	2 735	1 831	1 232
	z zawieszeniem	3 241	2 843	2 519	1 571	967
1 miesiąc	razem	2	7	6	0	1
	z zawieszeniem	1	3	5	0	0
2 miesiące	razem	17	15	14	9	4
	z zawieszeniem	15	12	12	7	1
3 miesiące	razem	441	405	344	237	158
	z zawieszeniem	406	360	307	170	99
4-5 miesięcy	razem	568	553	478	449	371
	z zawieszeniem	507	490	415	377	304
6 miesięcy	razem	1 132	1 028	933	625	374
	z zawieszeniem	1 080	975	876	572	321
7-11 miesięcy	razem	657	543	485	257	171
	z zawieszeniem	608	500	450	223	125
1 rok	razem	478	402	354	178	95
	z zawieszeniem	460	389	341	158	84
od 1 roku do 2 lat	razem	141	88	84	50	39
	z zawieszeniem	129	79	80	43	24
2 lata	razem	36	33	32	22	15
	z zawieszeniem	33	32	31	20	9
od 2 lat do 3 lat	razem	0	0	2	1	2
	z zawieszeniem	0	0	0	0	0
3 lata	razem	2	2	2	1	1
	z zawieszeniem	2	2	1	1	0
od 3 do 5 lat	razem	2	2	1	2	1
	z zawieszeniem	0	1	1	0	0
od 5 do 8 lat	razem	0	0	0	0	0
	z zawieszeniem	0	0	0	0	0
od 8 do 10 lat		0	0	0	0	0
od 10 lat do 15 lat		0	0	0	0	0
Kara mieszana (pozbawienie wolności + ograniczenie wolności)		•	•	0	18	9
25 lat pozbawienia wolności		0	0	0	0	0
Dożywotnie pozbawienie wolności		0	0	0	0	0
Środki karne samoistne		2	0	0	0	0

Tabela 3.31 Przepięstwa przeciwko mieniu (art. 278-295 kk)

Wymiar kary		2013	2014	2015	2016	2017
		w liczbach bezwzględnych				
<b>Ogółem skazani za w/w przestęstwa</b>		<b>113 431</b>	<b>93 980</b>	<b>83 397</b>	<b>91 974</b>	<b>75 568</b>
Grzywna samoistna	razem	9 064	7 245	7 599	15 908	14 820
	z zawieszeniem	263	182	128	39	19
Ograniczenie wolności	razem	12 306	10 687	10 438	22 319	19 497
	z zawieszeniem	328	232	169	48	20
Pozbawienie wolności	razem	92 057	76 045	65 140	51 618	39 328
	z zawieszeniem	72 639	59 089	49 041	30 724	18 463
1 miesiąc	razem	127	76	69	72	65
	z zawieszeniem	90	49	37	22	21
2 miesiące	razem	295	191	183	178	134
	z zawieszeniem	198	124	98	53	24
3 miesiące	razem	4 899	3 327	2 770	2 174	1 579
	z zawieszeniem	4 248	2 759	2 131	1 176	661
4-5 miesięcy	razem	7 987	6 081	4 884	3 746	2 838
	z zawieszeniem	6 464	4 716	3 554	1 885	1 025
6 miesięcy	razem	18 201	14 891	12 896	9 540	7 328
	z zawieszeniem	15 746	12 896	10 807	6 466	4 132
7-11 miesięcy	razem	18 220	15 747	13 791	10 264	7 829
	z zawieszeniem	15 121	12 871	11 035	6 704	4 128
1 rok	razem	19 253	16 253	13 815	12 143	9 578
	z zawieszeniem	16 087	13 448	11 245	8 770	5 990
od 1 roku do 2 lat	razem	13 025	11 077	9 462	7 358	5 176
	z zawieszeniem	9 426	7 864	6 504	3 699	1 702
2 lata	razem	6 755	5 669	4 755	3 332	2 136
	z zawieszeniem	5 060	4 172	3 417	1 837	739
od 2 lat do 3 lat	razem	1 353	1 154	1 105	1 097	1 049
	z zawieszeniem	71	67	85	35	22
3 lata	razem	883	716	686	778	677
	z zawieszeniem	87	79	81	50	11
od 3 do 5 lat	razem	918	759	648	824	807
	z zawieszeniem	41	44	47	27	8
od 5 do 8 lat	razem	127	92	73	97	114
	z zawieszeniem	0	0	0	0	0
od 8 do 10 lat		9	10	3	13	14
od 10 lat do 15 lat		5	2	0	2	4
Kara mieszana (pozbawienie wolności + ograniczenie wolności)		•	•	219	2 128	1 917
25 lat pozbawienia wolności		0	0	0	0	0
Dożywotnie pozbawienie wolności		0	0	0	0	0
Środki karne samoistne		4	3	1	1	6

w tym pozbawienie wolności w wymiarze:

**Tabela 3.32 Kradzież rzeczy (art. 278 kk)**

Wymiar kary		2013	2014	2015	2016	2017
		w liczbach bezwzględnych				
<b>Ogółem skazani za w/w przestępstwa</b>		<b>39 680</b>	<b>29 573</b>	<b>24 783</b>	<b>27 538</b>	<b>21 813</b>
Grzywna samoistna	razem	3 489	2 559	2 571	5 160	4 459
	z zawieszeniem	86	62	44	7	4
Ograniczenie wolności	razem	7 231	5 979	5 578	10 614	8 629
	z zawieszeniem	171	94	75	9	5
Pozbawienie wolności	razem	28 959	21 035	16 598	11 368	8 430
	z zawieszeniem	23 284	16 467	12 181	5 387	2 714
1 miesiąc	razem	73	42	36	25	29
	z zawieszeniem	49	23	15	5	2
2 miesiące	razem	138	75	65	76	46
	z zawieszeniem	77	40	33	21	3
3 miesiące	razem	2 872	1 918	1 559	1 265	814
	z zawieszeniem	2 445	1 535	1 149	617	309
4-5 miesięcy	razem	4 955	3 652	2 848	2 129	1 705
	z zawieszeniem	3 885	2 770	1 983	901	534
6 miesięcy	razem	7 932	5 742	4 415	2 983	2 130
	z zawieszeniem	6 578	4 724	3 420	1 534	808
7-11 miesięcy	razem	6 652	5 022	4 058	2 722	2 012
	z zawieszeniem	5 218	3 826	2 948	1 243	609
1 rok	razem	4 038	2 921	2 272	1 360	1 087
	z zawieszeniem	3 239	2 316	1 709	714	357
od 1 roku do 2 lat	razem	1 707	1 285	1 012	595	467
	z zawieszeniem	1 332	943	692	271	75
2 lata	razem	525	328	298	164	78
	z zawieszeniem	446	281	229	77	17
od 2 lat do 3 lat	razem	32	28	17	30	30
	z zawieszeniem	3	2	1	1	0
3 lata	razem	23	13	10	12	17
	z zawieszeniem	10	7	2	3	0
od 3 do 5 lat	razem	9	7	8	5	15
	z zawieszeniem	2	0	0	0	0
od 5 do 8 lat	razem	3	2	0	2	0
	z zawieszeniem	0	0	0	0	0
od 8 do 10 lat		0	0	0	0	0
od 10 lat do 15 lat		0	0	0	0	0
Kara mieszana (pozbawienie wolności + ograniczenie wolności)		•	•	36	396	294
25 lat pozbawienia wolności		0	0	0	0	0
Dożywotnie pozbawienie wolności		0	0	0	0	0
Środki karne samoistne		1	0	0	0	1



Tabela 3.33 Kradzież z włamaniem (art. 279 kk)

Wymiar kary		2013	2014	2015	2016	2017
		w liczbach bezwzględnych				
<b>Ogółem skazani za w/w przestępstwa</b>		<b>15 585</b>	<b>14 465</b>	<b>12 771</b>	<b>13 209</b>	<b>10 348</b>
Grzywna samoistna	razem	22	63	118	385	335
	z zawieszeniem	3	3	0	1	1
Ograniczenie wolności	razem	93	356	557	1 330	1 072
	z zawieszeniem	2	7	11	2	1
Pozbawienie wolności	razem	15 470	14 046	12 031	10 739	8 289
	z zawieszeniem	11 136	9 981	8 226	5 684	3 367
1 miesiąc	razem	9	12	4	2	3
	z zawieszeniem	9	11	4	2	3
2 miesiące	razem	6	6	2	2	2
	z zawieszeniem	5	5	1	2	0
3 miesiące	razem	15	51	67	60	80
	z zawieszeniem	15	35	39	27	33
4-5 miesięcy	razem	40	78	125	157	136
	z zawieszeniem	27	47	73	67	47
6 miesięcy	razem	95	142	212	231	181
	z zawieszeniem	69	107	146	118	76
7-11 miesięcy	razem	97	178	170	231	141
	z zawieszeniem	80	116	106	139	50
1 rok	razem	7 481	6 744	5 568	5 397	4 263
	z zawieszeniem	6 232	5 528	4 518	3 834	2 701
od 1 roku do 2 lat	razem	6 003	5 306	4 459	3 448	2 354
	z zawieszeniem	3 856	3 403	2 695	1 190	347
2 lata	razem	1 223	1 107	962	670	553
	z zawieszeniem	788	696	577	260	103
od 2 lat do 3 lat	razem	263	214	226	238	259
	z zawieszeniem	20	7	24	16	3
3 lata	razem	129	109	118	145	136
	z zawieszeniem	25	13	19	16	3
od 3 do 5 lat	razem	98	93	112	145	153
	z zawieszeniem	10	13	24	13	1
od 5 do 8 lat	razem	11	5	6	12	25
	z zawieszeniem	0	0	0	0	0
od 8 do 10 lat		0	1	0	1	2
od 10 lat do 15 lat		0	0	0	0	1
Kara mieszana (pozbawienie wolności + ograniczenie wolności)		•	•	65	755	651
25 lat pozbawienia wolności		0	0	0	0	0
Dożywotnie pozbawienie wolności		0	0	0	0	0
Środki karne samoistne		0	0	0	0	1

**Tabela 3.34 Rozbój (art. 280 kk)**

Wymiar kary		2013	2014	2015	2016	2017
		w liczbach bezwzględnych				
<b>Ogółem skazani za w/w przestępstwa</b>		<b>5 441</b>	<b>4 795</b>	<b>4 170</b>	<b>4 478</b>	<b>3 538</b>
Grzywna samoistna	razem	2	8	17	40	26
	z zawieszeniem	0	1	0	0	0
Ograniczenie wolności	razem	6	16	36	182	158
	z zawieszeniem	1	0	1	0	0
Pozbawienie wolności	razem	5 433	4 771	4 066	3 778	2 869
	z zawieszeniem	2 384	2 173	1 762	1 126	511
1 miesiąc	razem	0	0	0	1	0
	z zawieszeniem	0	0	0	1	0
2 miesiące	razem	10	7	2	4	2
	z zawieszeniem	8	7	2	3	2
3 miesiące	razem	10	9	7	9	6
	z zawieszeniem	2	4	3	5	1
4-5 miesięcy	razem	5	18	28	42	28
	z zawieszeniem	2	9	17	22	14
6 miesięcy	razem	7	33	41	69	66
	z zawieszeniem	4	27	28	30	27
7-11 miesięcy	razem	23	53	68	97	111
	z zawieszeniem	14	35	40	54	57
1 rok	razem	67	113	137	371	316
	z zawieszeniem	38	70	87	267	226
od 1 roku do 2 lat	razem	122	113	110	134	81
	z zawieszeniem	72	70	60	41	11
2 lata	razem	3 068	2 627	2 107	1 360	729
	z zawieszeniem	2 235	1 896	1 480	697	167
od 2 lat do 3 lat	razem	801	719	664	618	556
	z zawieszeniem	6	25	27	2	3
3 lata	razem	551	456	409	459	388
	z zawieszeniem	2	16	16	3	2
od 3 do 5 lat	razem	660	533	437	534	499
	z zawieszeniem	1	14	2	1	1
od 5 do 8 lat	razem	96	79	53	66	73
	z zawieszeniem	0	0	0	0	0
od 8 do 10 lat		8	9	3	12	11
od 10 lat do 15 lat		5	2	0	2	3
Kara mieszana (pozbawienie wolności + ograniczenie wolności)		•	•	51	478	484
25 lat pozbawienia wolności		0	0	0	0	0
Dożywotnie pozbawienie wolności		0	0	0	0	0
Środki karne samoistne		0	0	0	0	1

w tym pozbawienie wolności w wymiarze:

Tabela 3.35 Kradzież rozbójnicza (art. 281 kk)

Wymiar kary		2013	2014	2015	2016	2017
		w liczbach bezwzględnych				
<b>Ogółem skazani za w/w przestępstwa</b>		<b>551</b>	<b>607</b>	<b>688</b>	<b>899</b>	<b>746</b>
Grzywna samoistna	razem	0	3	11	29	22
	z zawieszeniem	0	0	0	0	0
Ograniczenie wolności	razem	2	19	28	113	106
	z zawieszeniem	0	0	0	0	0
Pozbawienie wolności	razem	549	585	642	683	567
	z zawieszeniem	309	342	377	261	190
1 miesiąc	razem	0	1	0	2	0
	z zawieszeniem	0	1	0	1	0
2 miesiące	razem	0	0	0	0	0
	z zawieszeniem	0	0	0	0	0
3 miesiące	razem	0	0	5	15	12
	z zawieszeniem	0	0	2	2	5
4-5 miesięcy	razem	0	10	21	30	17
	z zawieszeniem	0	5	8	4	6
6 miesięcy	razem	3	18	28	50	29
	z zawieszeniem	2	8	19	20	14
7-11 miesięcy	razem	4	18	29	41	37
	z zawieszeniem	0	12	17	16	13
1 rok	razem	183	202	236	271	254
	z zawieszeniem	117	145	169	168	145
od 1 roku do 2 lat	razem	256	217	232	191	151
	z zawieszeniem	144	118	120	37	5
2 lata	razem	71	87	69	46	35
	z zawieszeniem	45	52	42	12	2
od 2 lat do 3 lat	razem	21	21	13	18	16
	z zawieszeniem	1	1	0	0	0
3 lata	razem	7	6	5	14	9
	z zawieszeniem	0	0	0	1	0
od 3 do 5 lat	razem	4	4	4	5	6
	z zawieszeniem	0	0	0	0	0
od 5 do 8 lat	razem	0	1	0	0	1
	z zawieszeniem	0	0	0	0	0
od 8 do 10 lat		0	0	0	0	0
od 10 lat do 15 lat		0	0	0	0	0
Kara mieszana (pozbawienie wolności + ograniczenie wolności)		•	•	7	74	51
25 lat pozbawienia wolności		0	0	0	0	0
Dożywotnie pozbawienie wolności		0	0	0	0	0
Środki karne samoistne		0	0	0	0	0

**Tabela 3.36 Wymuszenie rozbójnicze (art. 282 kk)**

Wymiar kary		2013	2014	2015	2016	2017
		w liczbach bezwzględnych				
<b>Ogółem skazani za w/w przestępstwa</b>		<b>549</b>	<b>463</b>	<b>425</b>	<b>515</b>	<b>391</b>
Grzywna samoistna	razem	4	4	0	12	8
	z zawieszeniem	0	0	0	0	0
Ograniczenie wolności	razem	1	1	4	23	19
	z zawieszeniem	0	0	0	3	0
Pozbawienie wolności	razem	544	458	418	443	337
	z zawieszeniem	321	267	246	225	138
1 miesiąc	razem	0	0	0	0	0
	z zawieszeniem	0	0	0	0	0
2 miesiące	razem	0	0	0	0	0
	z zawieszeniem	0	0	0	0	0
3 miesiące	razem	0	2	2	1	6
	z zawieszeniem	0	1	1	0	1
4-5 miesięcy	razem	2	0	5	8	6
	z zawieszeniem	2	0	4	8	3
6 miesięcy	razem	2	2	7	8	9
	z zawieszeniem	1	2	6	6	5
7-11 miesięcy	razem	3	10	4	11	11
	z zawieszeniem	1	4	2	5	8
1 rok	razem	135	132	113	144	129
	z zawieszeniem	95	100	85	104	88
od 1 roku do 2 lat	razem	216	167	173	138	95
	z zawieszeniem	150	104	105	72	24
2 lata	razem	95	89	69	65	35
	z zawieszeniem	66	51	39	30	9
od 2 lat do 3 lat	razem	34	15	27	22	19
	z zawieszeniem	4	2	4	0	0
3 lata	razem	22	18	11	27	10
	z zawieszeniem	1	2	0	0	0
od 3 do 5 lat	razem	31	22	7	16	17
	z zawieszeniem	1	1	0	0	0
od 5 do 8 lat	razem	4	1	0	3	0
	z zawieszeniem	0	0	0	0	0
od 8 do 10 lat		0	0	0	0	0
od 10 lat do 15 lat		0	0	0	0	0
Kara mieszana (pozbawienie wolności + ograniczenie wolności)		•	•	3	37	27
25 lat pozbawienia wolności		0	0	0	0	0
Dożywotnie pozbawienie wolności		0	0	0	0	0
Środki karne samoistne		0	0	0	0	0

Tabela 3.37 Obrotowi gospodarczemu (art. 296-309 kk)

Wymiar kary		2013	2014	2015	2016	2017
		w liczbach bezwzględnych				
<b>Ogółem skazani za w/w przestępstwa</b>		<b>13 941</b>	<b>13 710</b>	<b>13 051</b>	<b>14 537</b>	<b>13 827</b>
Grzywna samoistna	razem	9 416	9 768	9 530	11 112	10 722
	z zawieszeniem	147	133	127	33	15
Ograniczenie wolności	razem	582	503	451	783	751
	z zawieszeniem	32	27	19	6	2
Pozbawienie wolności	razem	3 940	3 439	3 066	2 635	2 332
	z zawieszeniem	3 625	3 185	2 795	2 214	1 862
1 miesiąc	razem	13	10	9	14	12
	z zawieszeniem	9	5	7	7	7
2 miesiące	razem	27	29	22	35	34
	z zawieszeniem	19	22	18	16	19
3 miesiące	razem	378	355	227	167	188
	z zawieszeniem	352	340	206	127	130
4-5 miesięcy	razem	478	477	384	274	209
	z zawieszeniem	460	451	359	230	152
6 miesięcy	razem	931	852	759	614	511
	z zawieszeniem	877	811	719	545	433
7-11 miesięcy	razem	810	696	674	516	466
	z zawieszeniem	745	656	625	448	399
1 rok	razem	612	504	488	479	461
	z zawieszeniem	550	466	443	421	394
od 1 roku do 2 lat	razem	502	349	379	371	316
	z zawieszeniem	454	305	322	315	266
2 lata	razem	167	138	101	125	88
	z zawieszeniem	149	118	88	94	58
od 2 lat do 3 lat	razem	7	9	12	23	21
	z zawieszeniem	1	1	3	4	1
3 lata	razem	12	10	7	12	11
	z zawieszeniem	8	3	4	5	1
od 3 do 5 lat	razem	3	8	4	5	12
	z zawieszeniem	1	6	1	2	2
od 5 do 8 lat	razem	0	1	0	0	3
	z zawieszeniem	0	0	0	0	0
od 8 do 10 lat		0	0	0	0	0
od 10 lat do 15 lat		0	0	0	0	0
Kara mieszana (pozbawienie wolności + ograniczenie wolności)		•	•	2	6	18
25 lat pozbawienia wolności		0	0	0	0	0
Dożywotnie pozbawienie wolności		0	0	0	0	0
Środki karne samoistne		3	0	2	1	4

w tym pozbawienie wolności w wymiarze:

Tabela 3.38 Przepięstwa - Kodeks karny skarbowy

Wymiar kary		2013	2014	2015	2016	2017
		w liczbach bezwzględnych				
<b>Ogółem skazani za w/w przestęstwa</b>		<b>8 080</b>	<b>8 548</b>	<b>8 481</b>	<b>9 835</b>	<b>9 319</b>
Grzywna samoistna	razem	7 521	8 057	7 833	9 003	8 482
	z zawieszeniem	69	73	79	26	8
Ograniczenie wolności	razem	32	17	26	46	68
	z zawieszeniem	0	0	0	0	0
Pozbawienie wolności	razem	527	474	622	785	767
	z zawieszeniem	439	380	517	598	570
1 miesiąc	razem	3	3	2	11	8
	z zawieszeniem	3	1	2	5	6
2 miesiące	razem	4	2	3	17	18
	z zawieszeniem	3	2	1	12	12
3 miesiące	razem	32	32	21	43	81
	z zawieszeniem	25	28	15	23	52
4-5 miesięcy	razem	39	35	43	45	55
	z zawieszeniem	37	28	36	36	40
6 miesięcy	razem	107	111	140	171	164
	z zawieszeniem	87	94	121	128	121
7-11 miesięcy	razem	100	78	111	147	141
	z zawieszeniem	83	65	91	117	112
1 rok	razem	121	103	130	171	157
	z zawieszeniem	104	85	112	139	122
od 1 roku do 2 lat	razem	88	66	126	116	102
	z zawieszeniem	73	52	104	96	82
2 lata	razem	31	31	37	59	33
	z zawieszeniem	24	21	32	41	23
od 2 lat do 3 lat	razem	2	4	4	3	2
	z zawieszeniem	0	0	0	0	0
3 lata	razem	0	3	4	2	5
	z zawieszeniem	0	0	3	1	0
od 3 do 5 lat	razem	0	4	1	0	1
	z zawieszeniem	0	3	0	0	0
od 5 do 8 lat	razem	0	1	0	0	0
	z zawieszeniem	0	0	0	0	0
od 8 do 10 lat		0	0	0	0	0
od 10 lat do 15 lat		0	0	0	0	0
Kara mieszana (pozbawienie wolności + ograniczenie wolności)		•	•	0	0	0
25 lat pozbawienia wolności		0	0	0	0	0
Dożywotnie pozbawienie wolności		0	0	0	0	0
Środki karne samoistne		0	0	0	1	2

---

## **4. PŁEĆ I WIEK OSÓB DOROSŁYCH PRAWOMOCNIE SKAZANYCH**

---

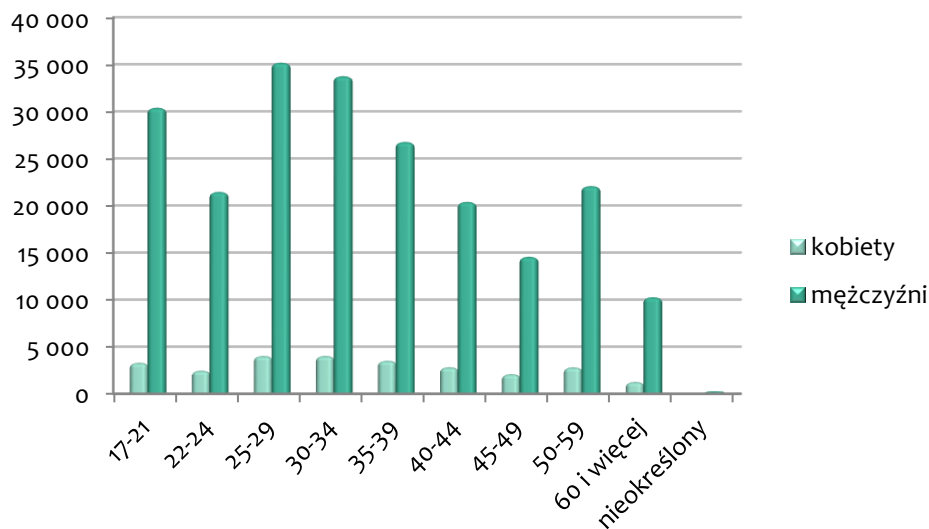




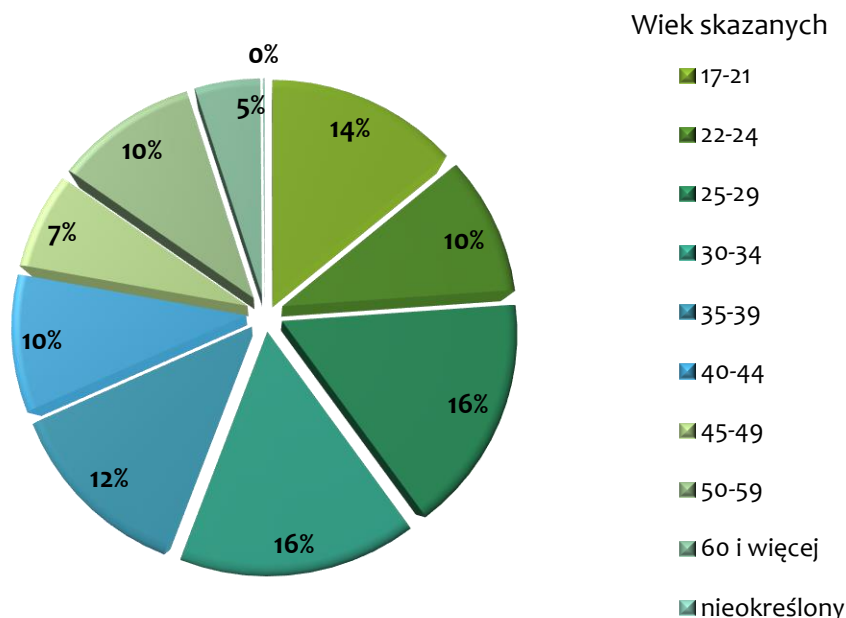
Tabela 4.1 Prawomocnie skazani dorośli według płci i wieku

Wiek (w latach)	2013			2014			2015			2016			2017		
	OGÓŁEM	mężczyźni	kobiety	OGÓŁEM	mężczyźni	kobiety	OGÓŁEM	mężczyźni	kobiety	OGÓŁEM	mężczyźni	kobiety	OGÓŁEM	mężczyźni	kobiety
w liczbach bezwzględnych															
<b>ogółem</b>	<b>353 208</b>	<b>320 969</b>	<b>32 239</b>	<b>295 353</b>	<b>266 150</b>	<b>29 203</b>	<b>260 034</b>	<b>233 188</b>	<b>26 846</b>	<b>289 512</b>	<b>259 820</b>	<b>29 692</b>	<b>241 436</b>	<b>215 038</b>	<b>26 398</b>
17-21	60 171	55 819	4 352	48 970	45 071	3 899	40 315	36 907	3 408	42 568	38 751	3 817	33 695	30 390	3 305
22-24	34 658	31 614	3 044	30 106	27 435	2 671	26 303	23 781	2 522	29 650	26 943	2 707	23 912	21 448	2 464
25-29	55 409	50 493	4 916	47 452	42 896	4 556	42 175	38 059	4 116	47 263	42 661	4 602	39 202	35 173	4 029
30-34	46 703	42 281	4 422	41 235	37 057	4 178	37 813	33 874	3 939	44 483	40 049	4 434	37 771	33 741	4 030
35-39	39 230	35 159	4 071	34 188	30 395	3 793	30 741	27 154	3 587	35 209	31 198	4 011	30 273	26 754	3 519
40-44	31 163	27 891	3 272	26 295	23 159	3 136	23 897	21 070	2 827	26 741	23 551	3 190	23 213	20 386	2 827
45-49	27 145	24 322	2 823	21 222	18 925	2 297	18 653	16 498	2 155	19 811	17 569	2 242	16 650	14 556	2 094
50-59	43 805	39 745	4 060	33 915	30 463	3 452	28 876	25 766	3 110	30 607	27 293	3 314	24 885	22 069	2 816
60 i więcej	14 853	13 585	1 268	11 684	10 511	1 173	10 854	9 735	1 119	12 792	11 486	1 306	11 524	10 259	1 265
nieokreślony	71	60	11	286	238	48	407	344	63	388	319	69	311	262	49
w odsetkach															
<b>ogółem</b>	<b>100,0</b>	<b>90,9</b>	<b>9,1</b>	<b>100,0</b>	<b>90,1</b>	<b>9,9</b>	<b>100,0</b>	<b>89,7</b>	<b>10,3</b>	<b>100,0</b>	<b>89,7</b>	<b>10,3</b>	<b>100,0</b>	<b>89,1</b>	<b>10,9</b>
17-20	100,0	92,8	7,2	100,0	92,0	8,0	100,0	91,5	8,5	100,0	91,0	9,0	100,0	90,2	9,8
21-24	100,0	91,2	8,8	100,0	91,1	8,9	100,0	90,4	9,6	100,0	90,9	9,1	100,0	89,7	10,3
25-29	100,0	91,1	8,9	100,0	90,4	9,6	100,0	90,2	9,8	100,0	90,3	9,7	100,0	89,7	10,3
30-34	100,0	90,5	9,5	100,0	89,9	10,1	100,0	89,6	10,4	100,0	90,0	10,0	100,0	89,3	10,7
35-39	100,0	89,6	10,4	100,0	88,9	11,1	100,0	88,3	11,7	100,0	88,6	11,4	100,0	88,4	11,6
40-44	100,0	89,5	10,5	100,0	88,1	11,9	100,0	88,2	11,8	100,0	88,1	11,9	100,0	87,8	12,2
45-49	100,0	89,6	10,4	100,0	89,2	10,8	100,0	88,4	11,6	100,0	88,7	11,3	100,0	87,4	12,6
50-59	100,0	90,7	9,3	100,0	89,8	10,2	100,0	89,2	10,8	100,0	89,2	10,8	100,0	88,7	11,3
60 i więcej	100,0	91,5	8,5	100,0	90,0	10,0	100,0	89,7	10,3	100,0	89,8	10,2	100,0	89,0	11,0
nieokreślony	100,0	84,5	15,5	100,0	83,2	16,8	100,0	84,5	15,5	100,0	82,2	17,8	100,0	84,2	15,8

Wykres 4.1 Skazani według płci i wieku w 2017 r.



Wykres 4.2 Skazani według wieku w 2017 r.



W latach 2013-2015 najliczniejszą grupę skazanych stanowią osoby w wieku 17-21 lat oraz w wieku 25-29 lat, a w latach 2016-2017 w wieku 25-29 lat i 30-34 lat. Wiek prawomocnie skazanych osób dorosłych w 2017 roku jest zobrazowany na wykresie 4.2.

W każdym z badanych okresów ilość skazanych stopniowo maleje wraz z wiekiem.

Niezależnie od rozpatrywanej grupy wiekowej oraz od analizowanego roku rozkład skazanych ze względu na płeć jest podobny. Liczba skazanych kobiet jest prawie dziesięciokrotnie mniejsza od liczby skazanych mężczyzn.

W tabeli 4.2 zamieszczonej na kolejnej stronie przedstawiono liczbę osób skazanych za wybrane przestępstwa w podziale na płeć w latach 2016 - 2017, co pozwala na zauważenie różnic w podziale procentowym pomiędzy liczbą kobiet i mężczyzn zależnie od rozpatrywanego przestępstwa.

Tabela 4.2 Skazani według płci i rodzajów przestępstw w 2016 r. i 2017 r.

Wyszczególnienie	2016					2017				
	OGÓŁEM	mężczyźni	kobiety	mężczyźni	kobiety	OGÓŁEM	mężczyźni	kobiety	mężczyźni	kobiety
	w liczbach bezwzględnych			w odsetkach		w liczbach bezwzględnych			w odsetkach	
<b>OGÓŁEM</b> skazania wg art. Kk i ustaw szczególnych	289 512	259 820	29 692	89,7	10,3	241 436	215 038	26 398	89,1	10,9
w tym:										
<b>PRZESTĘPSTWA PRZECIWKO ŻYCIU I ZDROWIU (art. 148-162 kk oraz ustawy szczególne)</b>	33 926	31 933	1 993	94,1	5,9	31 018	29 059	1 959	93,7	6,3
w tym:										
Zabójstwo (art.148 kk)	353	304	49	86,1	13,9	313	264	49	84,3	15,7
Uszczerbek na zdrowiu (art. 156 - 157 a kk)	6 854	6 400	454	93,4	6,6	6 662	6 229	433	93,5	6,5
Udział w bójce lub pobiciu (art. 158 i 159 kk)	6 349	6 059	290	95,4	4,6	5 539	5 235	304	94,5	5,5
Przestępstwa z ustaw o przeciwdziałaniu narkomanii	19 446	18 511	935	95,2	4,8	17 603	16 707	896	94,9	5,1
<b>PRZESTĘPSTWA PRZECIWKO BEZPIECZEŃSTWU POWSZECHNEMU I BEZPIECZEŃSTWU W KOMUNIKACJI (art. 163-180 a kk)</b>	72 862	68 768	4 094	94,4	5,6	57 633	54 229	3 404	94,1	5,9
w tym:										
Prowadzenie pojazdu na drodze przez osobę w stanie nietrzeźwym lub pod wpływem środka odurzającego (art. 178 a kk)	56 926	54 047	2 879	94,9	5,1	45 034	42 676	2 358	94,8	5,2
<b>PRZESTĘPSTWA PRZECIWKO WOLNOŚCI, WOLNOŚCI SUMIENIA I WYZNANIA, WOLNOŚCI SEKSUALNEJ I OBYCZAJNOŚCI (art. 189-205 kk)</b>	11 003	10 204	799	92,7	7,3	9 869	9 160	709	92,8	7,2
w tym:										
Groźba karalna, uporczywe nękanie, zmuszanie i utrwalanie wizerunku nagiej osoby bez jej zgody (art. 190 - 191 a kk)	7 980	7 401	579	92,7	7,3	7 052	6 544	508	92,8	7,2
Zgwałcenie (art.197 kk)	684	678	6	99,1	0,9	645	642	3	99,5	0,5
Obcowanie płciowe z małoletnim poniżej 15 lat (art. 200 §1 kk)	604	596	8	98,7	1,3	517	515	2	99,6	0,4
Publiczne prezentowanie lub produkowanie treści pornograficznych (art. 202 kk)	182	180	2	98,9	1,1	192	192	0	100,0	0,0
<b>PRZESTĘPSTWA PRZECIWKO RODZINIE I OPIECE (art. 206-211 a kk)</b>	20 718	20 013	705	96,6	3,4	17 802	17 095	707	96,0	4,0
w tym:										
Znęcanie się nad członkiem rodziny lub inną osobą zależną lub bezradną (art.207 kk)	10 883	10 508	375	96,6	3,4	10 031	9 646	385	96,2	3,8
Uchylenie się od obowiązku alimentacyjnego (art. 209 kk)	9 744	9 436	308	96,8	3,2	7 711	7 405	306	96,0	4,0

**Tabela 4.2. Skazani według płci i rodzajów przestępstw w 2016 r. i 2017 r. (c.d.)**

Wyszczególnienie	2016					2017				
	OGÓŁEM	mężczyźni	kobiety	mężczyźni	kobiety	OGÓŁEM	mężczyźni	kobiety	mężczyźni	kobiety
	w liczbach bezwzględnych			w odsetkach		w liczbach bezwzględnych			w odsetkach	
<b>PRZESTĘPSTWA PRZECIWKO CZCI I NIETYKALNOŚCI CIELESNEJ (art. 212-217 a kk)</b>	148	129	19	87,2	12,8	127	115	12	90,6	9,4
<b>PRZESTĘPSTWA PRZECIWKO DZIAŁALNOŚCI INSTYTUCJI PAŃSTWOWYCH ORAZ SAMORZĄDU TERYTORIALNEGO (art 222-231 b kk)</b>	13 146	11 781	1 365	89,6	10,4	10 771	9 592	1 179	89,1	10,9
w tym:										
Naruszenie nietykalności cielesnej lub czynna napaść na funkcjonariusza publicznego (art. 222 i 223 kk)	3 551	3 183	368	89,6	10,4	3 088	2 736	352	88,6	11,4
Wywieranie wpływu na czynności urzędowe organu administracji rządowej, samorządowej lub państwowej (art. 224 §1 kk)	392	360	32	91,8	8,2	340	311	29	91,5	8,5
Wywieranie wpływu na funkcjonariusza publicznego (art. 224 §2 kk)	2 536	2 300	236	90,7	9,3	2 024	1 817	207	89,8	10,2
Znieważenie funkcjonariusza publicznego albo znieważanie lub poniżenie organu konstytucyjnego RP (art. 226 kk)	4 388	4 013	375	91,5	8,5	3 394	3 073	321	90,5	9,5
Sprzedajność (art. 228 kk)	338	270	68	79,9	20,1	294	253	41	86,1	13,9
Przekupstwo (art. 229 kk)	1 228	1 073	155	87,4	12,6	1 015	899	116	88,6	11,4
Płatna protekcja (art. 230 kk)	107	85	22	79,4	20,6	84	71	13	84,5	15,5
Nadużycie funkcji przez funkcjonariusza publicznego (art. 231 kk)	190	148	42	77,9	22,1	169	129	40	76,3	23,7
<b>PRZESTĘPSTWA PRZECIWKO WYMIAROWI SPRAWIEDLIWOŚCI (art. 232-247 a kk)</b>	15 647	14 715	932	94,0	6,0	12 128	11 235	893	92,6	7,4
w tym:										
Fałszywe zeznania (art. 233 kk)	1 889	1 384	505	73,3	26,7	1 891	1 354	537	71,6	28,4
<b>PRZESTĘPSTWA PRZECIWKO PORZĄDKOWI PUBLICZNEMU (art. 252-264 a kk)</b>	3 049	2 753	296	90,3	9,7	2 459	2 170	289	88,2	11,8
<b>PRZESTĘPSTWA PRZECIWKO WIARYGODNOŚCI DOKUMENTÓW (art. 270-277 kk)</b>	9 500	7 142	2 358	75,2	24,8	7 573	5 768	1 805	76,2	23,8
w tym:										
Fałszowanie dokumentów (art. 270 kk)	6 914	5 086	1 828	73,6	26,4	5 434	4 056	1 378	74,6	25,4

Tabela 4.2. Skazani według płci i rodzajów przestępstw w 2016 r. i 2017 r. (dok.)

Wyszczególnienie	2016					2017				
	OGÓŁEM	mężczyźni	kobiety	mężczyźni	kobiety	OGÓŁEM	mężczyźni	kobiety	mężczyźni	kobiety
	w liczbach bezwzględnych			w odsetkach		w liczbach bezwzględnych			w odsetkach	
<b>PRZESTĘPSTWA PRZECIWKO MIENIU (art. 278-295 kk)</b>	91 974	77 995	13 979	84,8	15,2	75 568	63 190	12 378	83,6	16,4
w tym:										
Kradzież (art. 278 kk)	27 538	23 485	4 053	85,3	14,7	21 813	18 278	3 535	83,8	16,2
Kradzież z włamaniem (art. 279 kk)	13 209	12 651	558	95,8	4,2	10 348	9 840	508	95,1	4,9
Rozbój (art. 280 kk)	4 478	4 242	236	94,7	5,3	3 538	3 346	192	94,6	5,4
Kradzież rozbójnicza (art. 281 kk)	899	846	53	94,1	5,9	746	701	45	94,0	6,0
Wymuszenie rozbójnicze (art. 282 kk)	515	507	8	98,4	1,6	391	376	15	96,2	3,8
<b>OBROTOWI GOSPODARCZEMU (art. 296-309 kk)</b>	14 537	11 896	2 641	81,8	18,2	13 827	11 265	2 562	81,5	18,5
<b>PRZESTĘPSTWA SKARBOWE</b>										
Kodeks karny skarbowy	9 835	8 181	1 654	83,2	16,8	9 319	7 802	1 517	83,7	16,3

Tabela 4.3 Skazani według wieku i rodzajów przestępstw w 2017 r.

Wyszczególnienie	Wiek (lata)										
	ogółem	17-21	22-24	25-29	30-34	35-39	40-44	45-49	50-59	60 i więcej	nieokreślony
	w liczbach bezwzględnych										
<b>O G Ó Ł E M</b> skazania wg art. Kk i ustaw szczególnych	241 436	33 695	23 912	39 202	37 771	30 273	23 213	16 650	24 885	11 524	311
w tym:											
<b>PRZESTĘPSTWA PRZECIWKO ŻYCIU I ZDROWIU</b> (art. 148-162 kk oraz ustawy szczególne)	31 018	8 472	4 773	6 258	4 733	2 872	1 461	809	1 080	526	34
w tym:											
Zabójstwo (art.148 kk)	313	36	20	39	58	39	30	21	46	24	0
Uszczerbek na zdrowiu (art. 156 - 157 a kk)	6 662	1 151	682	1 028	1 046	852	597	396	566	344	0
Udział w bójce lub pobiciu (art. 158 i 159 kk)	5 539	2 018	976	1 073	658	375	171	103	121	43	1
Przestępstwa z ustaw o przeciwdziałaniu narkomanii	17 603	5 194	3 039	3 982	2 823	1 476	568	222	219	48	32
<b>PRZESTĘPSTWA PRZECIWKO BEZPIECZEŃSTWU POWSZECHNEMU I BEZPIECZEŃSTWU W KOMUNIKACJI</b> (art. 163-180 a kk)	57 633	4 259	4 422	7 861	8 477	7 495	6 880	5 334	8 578	4 324	3
w tym:											
Prowadzenie pojazdu na drodze przez osobę w stanie nietrzeźwym lub pod wpływem środka odurzającego (art. 178 a kk)	45 034	3 142	3 343	5 975	6 594	5 902	5 551	4 405	7 020	3 100	2

Tabela 4.3. Skazani według wieku i rodzajów przestępstw w 2017 r. (c.d.)

Wyszczególnienie	Wiek (lata)										
	ogółem	17-21	22-24	25-29	30-34	35-39	40-44	45-49	50-59	60 i więcej	nieokreślony
	w liczbach bezwzględnych										
<b>PRZESTĘPSTWA PRZECIWKO WOLNOŚCI, WOLNOŚCI SUMIENIA I WYZNANIA, WOLNOŚCI SEKSUALNEJ I OBYCZAJNOŚCI (art. 189-205 kk)</b>	<b>9 869</b>	<b>1 139</b>	<b>804</b>	<b>1 535</b>	<b>1 698</b>	<b>1 323</b>	<b>991</b>	<b>697</b>	<b>1 077</b>	<b>586</b>	<b>19</b>
w tym:											
Groźba karalna, uporczywe nękanie, zmuszanie i utrwalanie wizerunku nagiej osoby bez jej zgody (art. 190 - 191 a kk)	7 052	678	543	1 102	1 245	979	727	497	818	460	3
Zgwałcenie (art.197 kk)	645	85	73	87	108	81	61	62	63	23	2
Obcowanie płciowe z małoletnim poniżej 15 lat (art. 200 §1 kk)	517	127	38	53	65	51	49	39	54	35	6
Publiczne prezentowanie lub produkowanie treści pornograficznych (art. 202 kk)	192	22	17	42	32	24	14	12	17	8	4
<b>PRZESTĘPSTWA PRZECIWKO RODZINIE I OPIECE (art. 206-211 a kk)</b>	<b>17 802</b>	<b>756</b>	<b>958</b>	<b>2 498</b>	<b>3 244</b>	<b>3 185</b>	<b>2 513</b>	<b>1 721</b>	<b>2 142</b>	<b>780</b>	<b>5</b>
w tym:											
Znęcanie się nad członkiem rodziny lub inną osobą zależną lub bezradną (art.207 kk)	10 031	497	458	1 083	1 468	1 505	1 370	1 117	1 771	758	4
Uchylenie się od obowiązku alimentacyjnego (art. 209 kk)	7 711	242	494	1 410	1 773	1 672	1 135	602	366	16	1
<b>PRZESTĘPSTWA PRZECIWKO CZCI I NIETYKALNOŚCI CIELESNEJ (art. 212-217 a kk)</b>	<b>127</b>	<b>26</b>	<b>9</b>	<b>25</b>	<b>13</b>	<b>14</b>	<b>8</b>	<b>11</b>	<b>15</b>	<b>6</b>	<b>0</b>

Tabela 4.3. Skazani według wieku i rodzajów przestępstw w 2017 r. (c.d.)

Wyszczególnienie	Wiek (lata)										
	ogółem	17-21	22-24	25-29	30-34	35-39	40-44	45-49	50-59	60 i więcej	nieokreślony
	w liczbach bezwzględnych										
<b>PRZESTĘPSTWA PRZECIWKO DZIAŁALNOŚCI INSTYTUCJI PAŃSTWOWYCH ORAZ SAMORZĄDU TERYTORIALNEGO (art 222-231 b kk)</b>	<b>10 771</b>	<b>1 497</b>	<b>1 138</b>	<b>1 887</b>	<b>1 749</b>	<b>1 327</b>	<b>947</b>	<b>723</b>	<b>1 012</b>	<b>486</b>	<b>5</b>
w tym:											
Naruszenie nietykalności cielesnej lub czynna napaść na funkcjonariusza publicznego (art. 222 i 223 kk)	3 088	520	361	573	518	371	232	171	219	123	0
Wywieranie wpływu na czynności urzędowe organu administracji rządowej, samorządowej lub państwowej (art. 224 §1 kk)	340	52	50	52	63	36	24	25	27	11	0
Wywieranie wpływu na funkcjonariusza publicznego (art. 224 §2 kk)	2 024	317	248	399	323	226	153	119	164	75	0
Znieważenie funkcjonariusza publicznego albo znieważanie lub poniżanie organu konstytucyjnego RP (art. 226 kk)	3 394	509	383	617	551	411	310	209	266	138	0
Sprzedajność (art. 228 kk)	294	4	5	43	53	50	44	32	42	21	0
Przekupstwo (art. 229 kk)	1 015	50	52	114	135	144	106	111	209	92	2
Płatna protekcja (art. 230 kk)	84	2	5	11	13	10	14	9	15	3	2
Nadużycie funkcji przez funkcjonariusza publicznego (art. 231 kk)	169	1	5	16	29	26	27	23	34	8	0



Tabela 4.3. Skazani według wieku i rodzajów przestępstw w 2017 r. (dok.)

Wyszczególnienie	Wiek (lata)										
	ogółem	17-21	22-24	25-29	30-34	35-39	40-44	45-49	50-59	60 i więcej	nieokreślony
	w liczbach bezwzględnych										
<b>PRZESTĘPSTWA PRZECIWKO WYMIAROWI SPRAWIEDLIWOŚCI (art. 232-247 a kk)</b>	<b>12 128</b>	<b>1 052</b>	<b>1 138</b>	<b>1 721</b>	<b>1 791</b>	<b>1 557</b>	<b>1 223</b>	<b>981</b>	<b>1 733</b>	<b>929</b>	<b>3</b>
w tym:											
Fałszywe zeznania (art. 233 kk)	1 891	297	186	295	263	223	151	131	185	158	2
<b>PRZESTĘPSTWA PRZECIWKO PORZĄDKOWI PUBLICZNEMU (art. 252-264 a kk)</b>	<b>2 459</b>	<b>300</b>	<b>261</b>	<b>399</b>	<b>419</b>	<b>299</b>	<b>224</b>	<b>179</b>	<b>257</b>	<b>116</b>	<b>5</b>
<b>PRZESTĘPSTWA PRZECIWKO WIARYGODNOŚCI DOKUMENTÓW (art. 270-277 kk)</b>	<b>7 573</b>	<b>617</b>	<b>698</b>	<b>1 252</b>	<b>1 200</b>	<b>995</b>	<b>815</b>	<b>651</b>	<b>888</b>	<b>409</b>	<b>48</b>
w tym:											
Fałszowanie dokumentów (art. 270 kk)	5 434	439	506	953	891	735	576	460	592	241	41
<b>PRZESTĘPSTWA PRZECIWKO MIENIU (art. 278-295 kk)</b>	<b>75 568</b>	<b>14 766</b>	<b>8 839</b>	<b>13 782</b>	<b>12 078</b>	<b>8 686</b>	<b>5 913</b>	<b>3 886</b>	<b>5 346</b>	<b>2 151</b>	<b>121</b>
w tym:											
Kradzież (art. 278 kk)	21 813	4 210	2 290	3 607	3 388	2 547	1 811	1 195	1 847	894	24
Kradzież z włamaniem (art. 279 kk)	10 348	2 698	1 211	2 065	1 832	1 049	606	331	420	118	18
Rozbój (art. 280 kk)	3 538	1 095	523	709	539	331	177	73	70	18	3
Kradzież rozbójnicza (art. 281 kk)	746	186	92	172	139	80	30	16	22	9	0
Wymuszenie rozbójnicze (art. 282 kk)	391	94	55	77	65	47	21	13	16	3	0
<b>OBROTOWI GOSPODARCZEMU (art. 296-309 kk)</b>	<b>13 827</b>	<b>484</b>	<b>652</b>	<b>1 614</b>	<b>2 009</b>	<b>2 189</b>	<b>1 946</b>	<b>1 444</b>	<b>2 387</b>	<b>1 042</b>	<b>60</b>
<b>PRZESTĘPSTWA SKARBOWE Kodeks karny skarbowy</b>	<b>9 319</b>	<b>299</b>	<b>412</b>	<b>1 108</b>	<b>1 415</b>	<b>1 582</b>	<b>1 371</b>	<b>949</b>	<b>1 555</b>	<b>591</b>	<b>37</b>

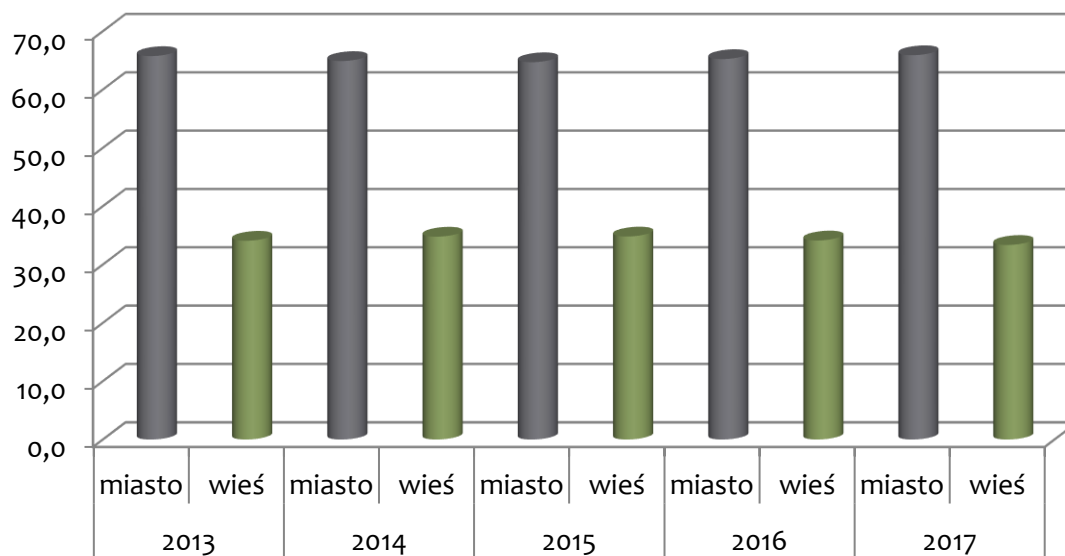


---

## **5. WOJEWÓDZTWA, MIASTO, WIEŚ**

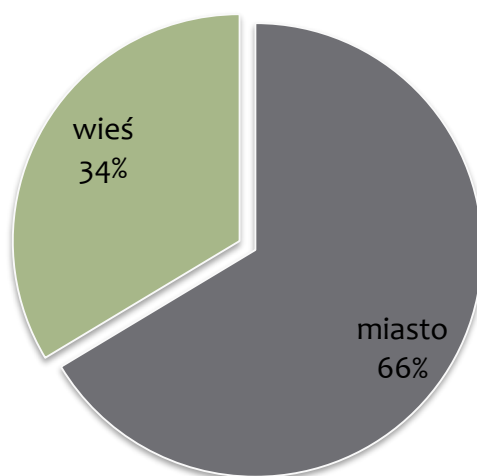
---

**Wykres 5.1 Osoby dorosłe prawomocnie skazane za przestępstwa popełnione w mieście i na wsi (w odsetkach)**



Powyższy wykres pokazuje rozkład procentowy udziału osób na terenie miast i wsi w ogólnej liczbie prawomocnie skazanych osób dorosłych w latach 2013-2017. Wyraźnie mniejszy procent skazań odnotowano na terenie wsi.

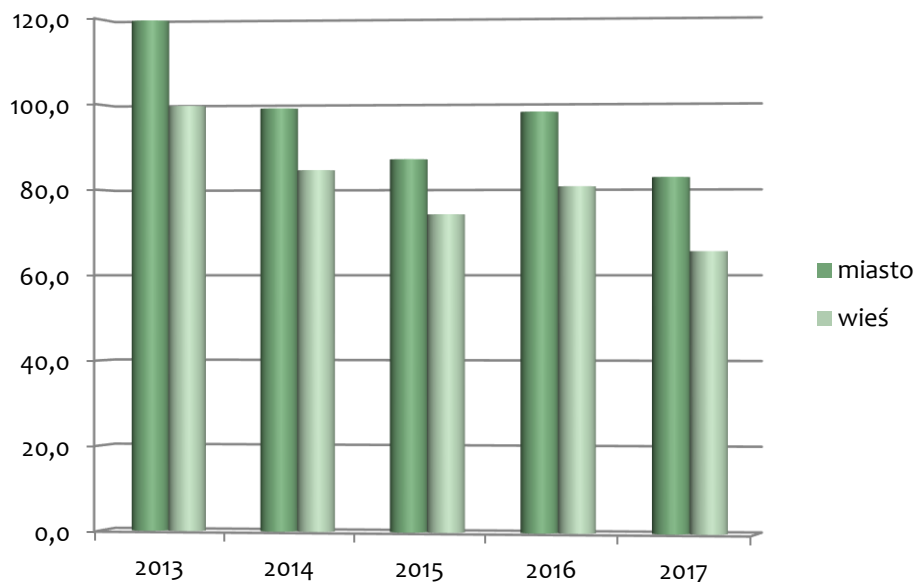
**Wykres 5.2 Osoby dorosłe skazane za przestępstwa popełnione w mieście i na wsi (w odsetkach) w roku 2017**



**Tabela 5.1 Współczynnik przestępczości w mieście i na wsi**

Rok	ogółem	miasto	wieś	ogółem	miasto	wieś
	w liczbach bezwzględnych			współczynnik przestępczości		
<b>2013</b>	353 208	232 181	120 363	112,2	119,7	99,6
<b>2014</b>	295 353	191 643	102 716	93,7	99,0	84,5
<b>2015</b>	260 034	168 204	90 503	82,5	87,0	74,2
<b>2016</b>	289 512	188 820	98 788	91,8	97,9	80,6
<b>2017</b>	241 436	159 077	80 536	76,6	82,7	65,6

**Wykres 5.3 Współczynnik przestępczości w mieście i na wsi**

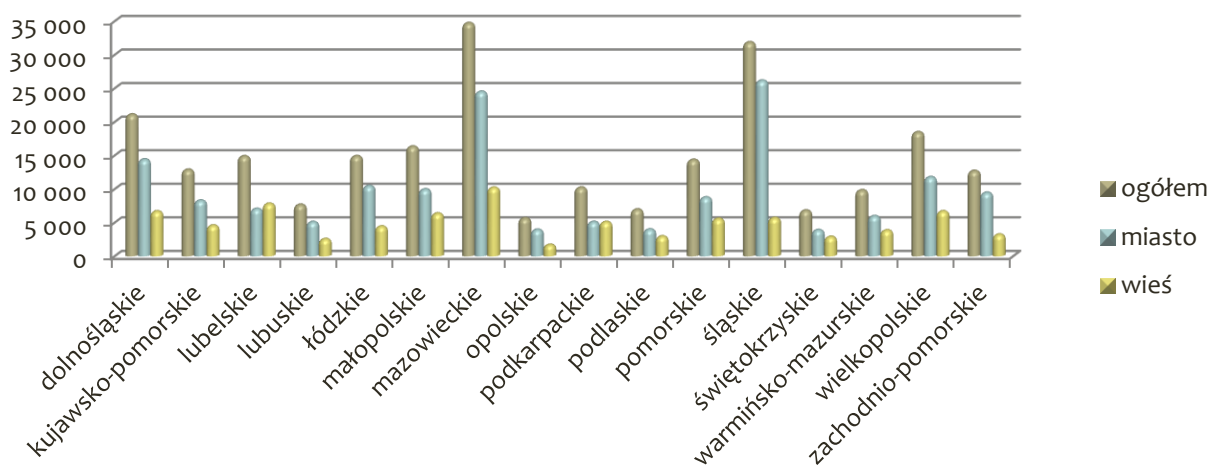


Rzeczywista przestępczość z danego obszaru jest możliwa do określenia dopiero w powiązaniu z ilością ludzi zamieszkałych na tym terenie, czyli przy wykorzystaniu współczynnika przestępczości. Pokazuje on realny obraz przestępczości na terenach miejskich i wiejskich. Przy porównaniu współczynników we wszystkich analizowanych latach współczynnik dotyczący wsi jest nieznacznie niższy od współczynnika przestępczości odnoszącego się do miast.

**Tabela 5.2 Osoby dorosłe prawomocnie skazane za przestępstwa popełnione w mieście i na wsi w podziale na województwa**

Województwo	2013			2014			2015			2016			2017		
	ogółem	miasto	wieś	ogółem	miasto	wieś	ogółem	miasto	wieś	ogółem	miasto	wieś	ogółem	miasto	wieś
<b>Polska ogółem</b>	<b>353 208</b>	<b>232 181</b>	<b>120 363</b>	<b>295 353</b>	<b>191 643</b>	<b>102 716</b>	<b>260 034</b>	<b>168 204</b>	<b>90 503</b>	<b>289 512</b>	<b>188 820</b>	<b>98 788</b>	<b>241 436</b>	<b>159 077</b>	<b>80 536</b>
dolnośląskie	29 765	21 428	8 337	25 625	17 742	7 883	21 541	14 991	6 550	23 576	16 321	7 255	21 122	14 430	6 692
kujawsko-pomorskie	18 333	11 971	6 362	15 858	10 122	5 736	12 870	8 260	4 610	14 564	9 200	5 364	12 897	8 309	4 588
lubelskie	21 543	11 063	10 480	17 858	8 766	9 092	17 669	8 730	8 939	18 943	8 801	10 142	14 901	7 068	7 833
lubuskie	13 241	8 693	4 548	11 065	7 237	3 828	9 505	6 347	3 158	10 310	7 036	3 274	7 687	5 115	2 572
łódzkie	22 755	15 579	7 176	18 075	12 896	5 179	15 236	10 512	4 724	17 718	12 229	5 489	14 921	10 471	4 450
małopolskie	22 103	13 892	8 211	19 266	12 019	7 247	18 364	11 415	6 949	19 847	12 160	7 687	16 354	9 976	6 378
mazowieckie	47 457	31 113	16 344	38 473	26 042	12 431	34 207	23 406	10 801	39 662	27 706	11 956	34 745	24 523	10 222
opolskie	10 215	6 593	3 622	8 218	5 463	2 755	6 802	4 463	2 339	6 892	4 660	2 232	5 663	3 958	1 705
podkarpackie	15 837	7 303	8 534	12 521	6 015	6 506	11 686	5 490	6 196	12 131	5 705	6 426	10 233	5 119	5 114
podlaskie	10 182	6 315	3 867	8 731	5 402	3 329	7 583	4 562	3 021	7 653	4 381	3 272	6 973	4 006	2 967
pomorskie	19 132	13 066	6 066	17 052	9 934	7 118	14 116	8 221	5 895	16 913	10 162	6 751	14 369	8 779	5 590
śląskie	44 940	37 470	7 470	39 977	31 674	8 303	35 008	27 329	7 679	38 438	31 238	7 200	31 881	26 172	5 709
świętokrzyskie	10 437	5 458	4 979	7 936	4 315	3 621	7 192	4 056	3 136	7 731	4 307	3 424	6 817	3 916	2 901
warmińsko-mazurskie	15 053	9 103	5 950	12 927	7 381	5 546	10 821	6 274	4 547	12 763	7 531	5 232	9 844	5 978	3 866
wielkopolskie	32 192	19 516	12 676	25 261	15 544	9 717	21 624	13 694	7 930	24 496	15 504	8 992	18 493	11 790	6 703
zachodnio-pomorskie	19 359	13 618	5 741	15 516	11 091	4 425	14 483	10 454	4 029	15 971	11 879	4 092	12 713	9 467	3 246
zagranica	659	0	0	941	0	0	1 316	0	0	1 887	0	0	571	0	0
nieokreślone	5	0	0	53	0	0	11	0	0	17	0	0	1 252	0	0

**Wykres 5.4 Osoby dorosłe prawomocnie skazane za przestępstwa popełnione w mieście i na wsi w podziale na województwa w 2017 r.**



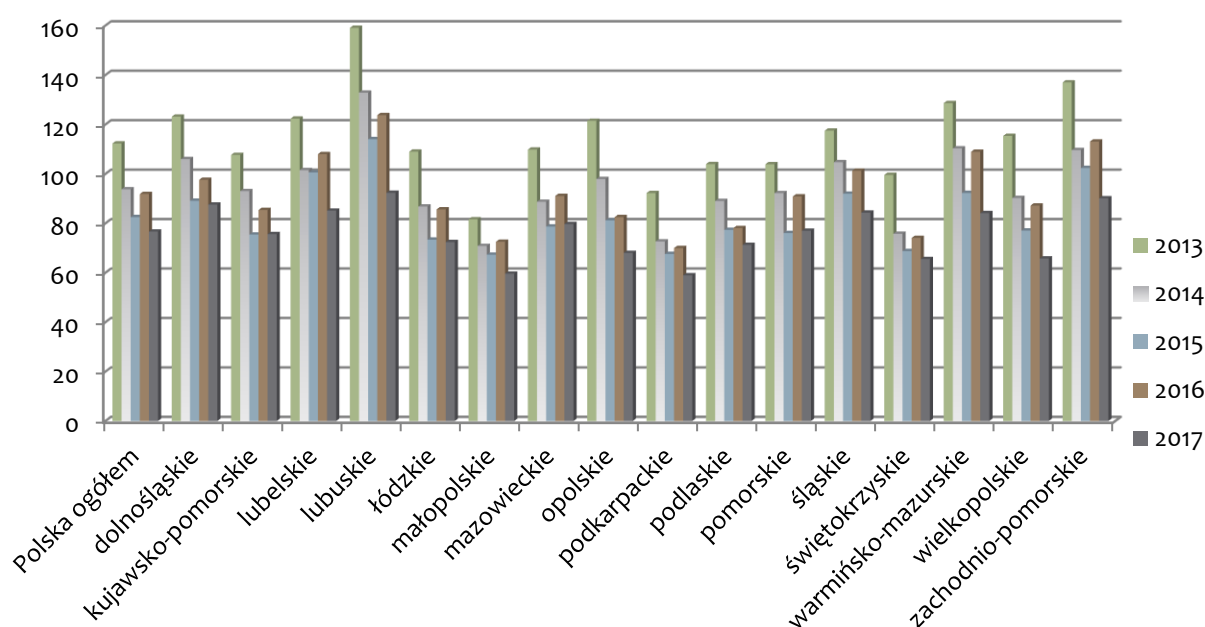
W tabeli 5.2 oraz na wykresie 5.4 pokazana jest liczba osób skazanych za popełnienie przestępstwa w mieście i na wsi w odniesieniu do ilości osób skazanych ogółem. We wszystkich badanych latach zauważamy mniejszą liczbą osób skazanych za popełnienie przestępstwa na wsi.

**Tabela 5.3 Współczynnik przestępczości w województwach (według miejsca popełnienia przestępstwa)**

Województwo	2013	2014	2015	2016	2017
<b>Polska ogółem</b>	<b>112,2</b>	<b>93,7</b>	<b>82,5</b>	<b>91,8</b>	<b>76,6</b>
dolnośląskie	123,1	105,9	89,1	97,5	87,5
kujawsko-pomorskie	107,6	93,0	75,4	85,3	75,6
lubelskie	122,3	101,5	100,5	107,9	85,1
lubuskie	159,0	132,8	114,0	123,7	92,3
łódzkie	108,9	86,7	73,3	85,6	72,4
małopolskie	81,6	70,8	67,2	72,5	59,6
mazowieckie	109,8	88,7	78,6	91,0	79,7
opolskie	121,4	97,9	81,1	82,5	68,0
podkarpackie	92,2	72,6	67,6	69,9	58,9
podlaskie	103,9	89,0	77,3	78,0	71,2
pomorskie	103,9	92,2	76,0	90,8	76,9
śląskie	117,4	104,7	91,9	101,2	84,3
świętokrzyskie	99,5	75,7	68,7	74,0	65,5
warmińsko-mazurskie	128,5	110,2	92,2	108,9	84,1
wielkopolskie	115,3	90,2	77,0	87,1	65,7
zachodnio-pomorskie	136,9	109,6	102,3	113,0	90,1

W tabeli 5.3 przedstawiono wartość współczynnika przestępczości w poszczególnych województwach w analizowanym okresie. W związku ze zróżnicowanym zaludnieniem województw jest to narzędzie dobrze odzwierciedlające przestępczość w różnych regionach kraju, pokazujące ilość osób skazanych na 10 tysięcy mieszkańców. Zobrazowane jest to na wykresie 5.5. Zdecydowanie wyższy poziom współczynnika przestępczości, w stosunku do pozostałych województw, odnotowano w województwie lubuskim. Natomiast najmniejszą wartość tego współczynnika można zaobserwować w województwie małopolskim i podkarpackim.

**Wykres 5.5 Współczynnik przestępczości według województw**



W tabeli 5.4 przedstawiono liczbę prawomocnie skazanych osób dorosłych za wybrane przestępstwa według podziału miasto - wieś. W niektórych grupach przestępstw zauważalny jest większy udział osób skazanych za przestępstwa popełnione na terenach wiejskich w stosunku do liczby skazań ogółem. W 2017 roku są to przestępstwa przeciwko bezpieczeństwu powszechnemu i bezpieczeństwu w komunikacji, a także przestępstwa przeciwko porządkowi publicznemu.



**Tabela 5.4 Skazania według miejsca popełnienia wybranych przestępstw (miasto, wieś)**

Wyszczególnienie	2013			2014			2015			2016			2017		
	OGÓŁEM	MIASTO	WIEŚ	OGÓŁEM	MIASTO	WIEŚ	OGÓŁEM	MIASTO	WIEŚ	OGÓŁEM	MIASTO	WIEŚ	OGÓŁEM	MIASTO	WIEŚ
<b>OGÓŁEM</b> skazania wg art. kk i ustaw szczególnych	353 208	232 181	120 363	295 353	191 643	102 716	260 034	168 204	90 503	289 512	188 820	98 788	241 436	159 077	80 536
w tym:															
<b>PRZESTĘPSTWA PRZECIWKO ŻYCIU I ZDROWIU (art. 148-162 kk oraz ustawy szczególne)</b>	35 455	26 173	9 180	32 618	23 258	9 243	29 847	21 167	8 491	33 926	23 903	9 762	31 018	21 968	8 856
w tym:															
Zabójstwo (art.148 kk)	466	353	110	383	265	117	362	263	98	353	250	102	313	218	94
Uszczerbek na zdrowiu (art. 156 - 157 a kk)	7 055	4 730	2 308	6 979	4 571	2 399	6 320	4 068	2 230	6 854	4 441	2 397	6 662	4 340	2 297
Udział w bójce lub pobiciu (art. 158 i 159 kk)	8 739	5 899	2 838	6 818	4 470	2 344	5 879	3 867	2 002	6 349	4 260	2 074	5 539	3 670	1 842
Przestępstwa z ustaw o przeciwdziałaniu narkomanii	18 191	14 519	3 592	17 466	13 310	4 053	16 403	12 398	3 849	19 446	14 350	4 869	17 603	13 137	4 325
<b>PRZESTĘPSTWA PRZECIWKO BEZPIECZEŃSTWU POWSZECHNEMU I BEZPIECZEŃSTWU W KOMUNIKACJI (art. 163-180 a kk)</b>	100 419	52 577	47 803	72 138	38 225	33 883	61 255	32 204	28 980	72 862	38 924	33 874	57 633	30 831	26 745
w tym:															
Prowadzenie pojazdu na drodze przez osobę w stanie nietrzeźwym lub pod wpływem środka odurzającego (art. 178 a kk)	93 115	48 534	44 572	65 378	34 493	30 868	53 783	27 983	25 755	56 926	29 239	27 651	45 034	23 399	21 603
<b>PRZESTĘPSTWA PRZECIWKO WOLNOŚCI, WOLNOŚCI SUMIENIA I WYZNANIA, WOLNOŚCI SEKSUALNEJ I OBYCZAJNOŚCI (art. 189-205 kk)</b>	10 374	7 211	3 155	10 471	6 948	3 496	9 688	6 399	3 261	11 003	7 285	3 662	9 869	6 586	3 215

Tabela 5.4. Skazania według miejsca popełnienia wybranych przestępstw (miasto, wieś) (c.d.)

Wyszczególnienie	2013			2014			2015			2016			2017		
	OGÓŁEM	MIASTO	WIEŚ	OGÓŁEM	MIASTO	WIEŚ	OGÓŁEM	MIASTO	WIEŚ	OGÓŁEM	MIASTO	WIEŚ	OGÓŁEM	MIASTO	WIEŚ
w tym: Groźba karalna, uporczywe nękanie, zmuszanie i utrwalanie wizerunku nagiej osoby bez jej zgody (art. 190 - 191 a kk)	7 490	5 282	2 207	7 639	5 096	2 523	7 003	4 708	2 280	7 980	5 357	2 584	7 052	4 737	2 265
Zgwałcenie (art.197 kk)	701	458	242	651	417	233	643	397	245	684	421	262	645	393	251
Obcowanie płciowe z małoletnim poniżej 15 lat (art. 200 §1 kk)	606	358	246	596	342	253	610	355	252	604	356	243	517	298	215
Publiczne prezentowanie lub produktowanie treści pornograficznych (art. 202 kk)	167	136	31	143	108	35	114	78	35	182	136	43	192	152	39
<b>PRZESTĘPSTWA PRZECIWKO RODZINIE I OPIECE (art. 206-211 a kk)</b>	<b>25 667</b>	<b>15 423</b>	<b>10 238</b>	<b>24 488</b>	<b>14 058</b>	<b>10 395</b>	<b>21 659</b>	<b>12 239</b>	<b>9 389</b>	<b>20 718</b>	<b>11 819</b>	<b>8 867</b>	<b>17 802</b>	<b>10 067</b>	<b>7 692</b>
w tym: Znęcanie się nad członkiem rodziny lub inną osobą zależną lub bezradną (art.207 kk)	11 679	6 266	5 412	11 442	5 921	5 518	10 840	5 548	5 285	10 883	5 592	5 279	10 031	5 065	4 953
Uchylenie się od obowiązku alimentacyjnego (art. 209 kk)	13 911	9 110	4 797	12 967	8 090	4 846	10 746	6 642	4 081	9 744	6 174	3 554	7 711	4 968	2 713
<b>PRZESTĘPSTWA PRZECIWKO CZCI I NIETYKALNOŚCI CIELESNEJ (art. 212- 217 a kk)</b>	<b>270</b>	<b>161</b>	<b>108</b>	<b>240</b>	<b>151</b>	<b>89</b>	<b>112</b>	<b>73</b>	<b>39</b>	<b>148</b>	<b>102</b>	<b>46</b>	<b>127</b>	<b>93</b>	<b>34</b>
<b>PRZESTĘPSTWA PRZECIWKO DZIAŁALNOŚCI INSTYTUCJI PAŃSTWOWYCH ORAZ SAMORZĄDU TERYTORIALNEGO (art 222-231 b kk)</b>	<b>13 141</b>	<b>10 390</b>	<b>2 747</b>	<b>13 028</b>	<b>10 081</b>	<b>2 941</b>	<b>11 349</b>	<b>8 647</b>	<b>2 700</b>	<b>13 146</b>	<b>10 076</b>	<b>3 058</b>	<b>10 771</b>	<b>8 121</b>	<b>2 644</b>
w tym: Naruszenie nietykalności cielesnej lub czynna napaść na funkcjonariusza publicznego (art. 222 i 223 kk)	3 250	2 667	583	3 505	2 777	728	3 148	2 431	717	3 551	2 763	785	3 088	2 384	703

Tabela 5.4. Skazania według miejsca popełnienia wybranych przestępstw (miasto, wieś) (c.d.)

Wyszczególnienie	2013			2014			2015			2016			2017		
	OGÓŁEM	MIASTO	WIEŚ	OGÓŁEM	MIASTO	WIEŚ	OGÓŁEM	MIASTO	WIEŚ	OGÓŁEM	MIASTO	WIEŚ	OGÓŁEM	MIASTO	WIEŚ
Wywieranie wpływu na czynności urzędowe organu administracji rządowej, samorządowej lub państwowej (art. 224 §1 kk)	722	544	178	472	338	134	320	244	76	392	307	85	340	247	93
Wywieranie wpływu na funkcjonariusza publicznego (art. 224 §2 kk)	2 803	2 168	635	2 780	2 078	701	2 350	1 754	595	2 536	1 840	695	2 024	1 475	548
Znieważenie funkcjonariusza publicznego albo znieważanie lub poniżanie organu konstytucyjnego RP (art. 226 kk)	3 670	3 044	626	3 794	3 085	709	3 379	2 672	707	4 388	3 505	881	3 394	2 616	777
Sprzedajność (art. 228 kk)	278	240	38	256	218	37	219	168	51	338	242	96	294	210	84
Przekupstwo (art. 229 kk)	1 720	1 156	562	1 434	968	464	1 213	813	400	1 228	865	359	1 015	717	297
Płatna protekcja (art. 230 kk)	102	87	13	94	78	16	108	86	22	107	88	18	84	67	17
Nadużycie funkcji przez funkcjonariusza publicznego (art. 231 kk)	164	132	32	130	108	21	134	95	39	190	152	38	169	130	39
<b>PRZESTĘPSTWA PRZECIWKO WYMIAROWI SPRAWIEDLIWOŚCI (art. 232-247 a kk)</b>	<b>24 171</b>	<b>13 307</b>	<b>10 863</b>	<b>19 837</b>	<b>11 035</b>	<b>8 793</b>	<b>15 887</b>	<b>8 918</b>	<b>6 964</b>	<b>15 647</b>	<b>8 992</b>	<b>6 629</b>	<b>12 128</b>	<b>7 368</b>	<b>4 744</b>
w tym:															
Fałszywe zeznania (art. 233 kk)	2 145	1 941	203	1 963	1 739	223	1 653	1 478	174	1 889	1 662	223	1 891	1 684	204
<b>PRZESTĘPSTWA PRZECIWKO PORZĄDKOWI PUBLICZNYM (art. 252-264 a kk)</b>	<b>3 245</b>	<b>1 740</b>	<b>1 481</b>	<b>2 866</b>	<b>1 408</b>	<b>1 428</b>	<b>2 705</b>	<b>1 320</b>	<b>1 317</b>	<b>3 049</b>	<b>1 546</b>	<b>1 430</b>	<b>2 459</b>	<b>1 214</b>	<b>1 176</b>

Tabela 5.4. Skazania według miejsca popełnienia wybranych przestępstw (miasto, wieś) (dok.)

Wyszczególnienie	2013			2014			2015			2016			2017		
	OGÓŁEM	MIASTO	WIEŚ	OGÓŁEM	MIASTO	WIEŚ	OGÓŁEM	MIASTO	WIEŚ	OGÓŁEM	MIASTO	WIEŚ	OGÓŁEM	MIASTO	WIEŚ
<b>PRZESTĘPSTWA PRZECIWKO WIARYGODNOŚCI DOKUMENTÓW (art. 270-277 kk)</b>	9 536	6 579	2 753	8 829	5 897	2 700	8 218	4 932	3 008	9 500	5 282	3 810	7 573	4 455	2 806
w tym:															
Falszowanie dokumentów (art. 270 kk)	6 954	4 808	2 054	6 343	4 163	2 027	5 975	3 407	2 360	6 914	3 453	3 203	5 434	2 907	2 336
<b>PRZESTĘPSTWA PRZECIWKO MIENIU (art. 278-295 kk)</b>	113 431	85 955	27 214	93 980	69 313	24 223	83 397	61 800	21 031	91 974	69 184	21 961	75 568	56 952	17 702
w tym:															
Kradzież (art. 278 kk)	39 680	28 946	10 644	29 573	20 990	8 497	24 783	17 988	6 734	27 538	20 712	6 742	21 813	16 555	5 197
Kradzież z włamaniem (art. 279 kk)	15 585	10 377	5 137	14 465	9 426	4 973	12 771	8 353	4 326	13 209	8 941	4 157	10 348	7 163	3 097
Rozbój (art. 280 kk)	5 441	4 655	780	4 795	3 913	868	4 170	3 388	775	4 478	3 662	797	3 538	2 862	661
Kradzież rozbójnicza (art. 281 kk)	551	501	50	607	535	71	688	599	87	899	759	140	746	633	113
Wymuszenie rozbójnicze (art. 282 kk)	549	434	115	463	346	117	425	319	104	515	413	98	391	288	102
<b>OBROTOWI GOSPODARCZEMU (art. 296-309 kk)</b>	13 941	10 119	3 811	13 710	9 106	4 565	13 051	8 525	4 454	14 537	9 575	4 841	13 827	9 561	4 145
<b>PRZESTĘPSTWA SKARBOWE Kodeks karny skarbowy</b>	8 080	5 876	2 196	8 548	5 624	2 907	8 481	5 398	3 025	9 835	6 366	3 377	9 319	6 430	2 807

---

**6. PRAWOMOCNIE SKAZANI DOROŚLI  
ZA PRZESTĘPSTWA POPEŁNIONE  
W WIEKU PONIŻEJ 17 LAT**

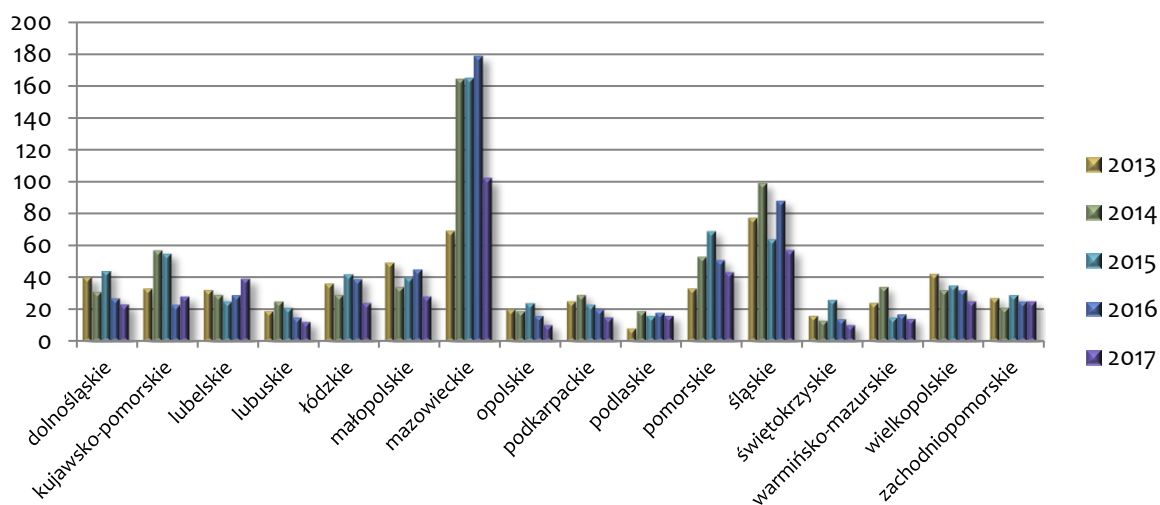
---



**Tabela 6.1 Prawomocnie skazani dorośli za przestępstwa popełnione w wieku poniżej 17 lat**

Województwo	2013	2014	2015	2016	2017
<b>Polska ogółem</b>	<b>550</b>	<b>688</b>	<b>731</b>	<b>679</b>	<b>514</b>
dolnośląskie	40	31	44	27	23
kujawsko-pomorskie	33	57	55	23	28
lubelskie	32	29	25	29	39
lubuskie	19	25	21	15	12
łódzkie	36	29	42	39	24
małopolskie	49	34	40	45	28
mazowieckie	69	164	165	179	102
opolskie	20	19	24	16	10
podkarpackie	25	29	23	20	15
podlaskie	8	19	16	18	16
pomorskie	33	53	69	51	43
śląskie	77	99	64	88	57
świętokrzyskie	16	13	26	14	10
warmińsko-mazurskie	24	34	15	17	14
wielkopolskie	42	32	35	32	25
zachodniopomorskie	27	21	29	25	25
zagranica	•	•	38	41	1
nieokreślone	•	•	0	0	42

**Wykres 6.1 Prawomocnie skazani dorośli za przestępstwa popełnione w wieku poniżej 17 lat**

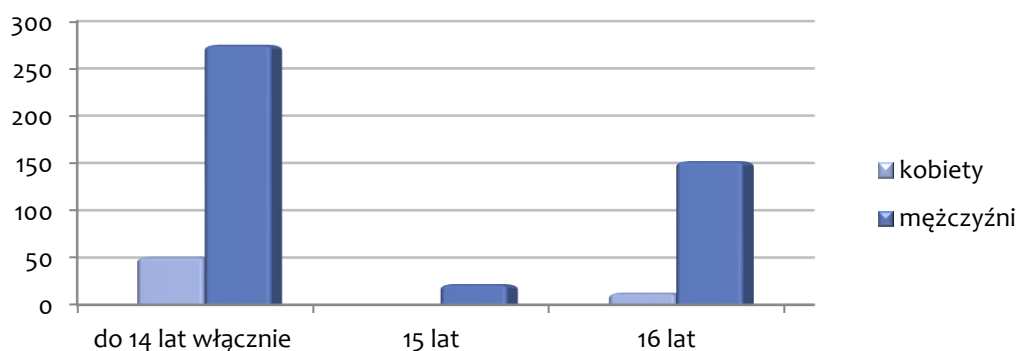


**Tabela 6.2 Prawomocnie skazani dorośli za przestępstwa popełnione w wieku poniżej 17 lat według płci i wieku**

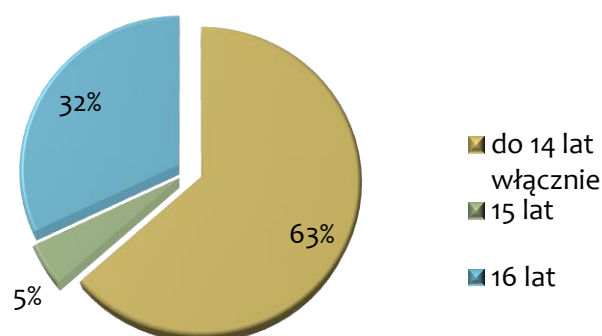
Wiek (w latach)	2013			2014			2015			2016			2017		
	OGÓŁEM	mężczyźni	kobiety	OGÓŁEM	mężczyźni	kobiety	OGÓŁEM	mężczyźni	kobiety	OGÓŁEM	mężczyźni	kobiety	OGÓŁEM	mężczyźni	kobiety
w liczbach bezwzględnych															
<b>ogółem</b>	550	509	41	688	620	68	731	650	81	679	590	89	514	449	65
do 14 lat włącznie	109	96	13	290	245	45	417	354	63	402	332	70	326	275	51
15 lat	61	57	4	53	50	3	38	37	1	38	35	3	23	22	1
16 lat	380	356	24	345	325	20	276	259	17	239	223	16	165	152	13
w odsetkach															
<b>ogółem</b>	100,0	100,0	100,0	100,0	100,0	100,0	100,0	100,0	100,0	100,0	100,0	100,0	100,0	100,0	100,0
do 14 lat włącznie	19,8	18,9	31,7	42,2	39,5	66,2	57,0	54,5	77,8	59,2	56,3	78,7	63,4	61,2	78,5
15 lat	11,1	11,2	9,8	7,7	8,1	4,4	5,2	5,7	1,2	5,6	5,9	3,4	4,5	4,9	1,5
16 lat	69,1	69,9	58,5	50,1	52,4	29,4	37,8	39,8	21,0	35,2	37,8	18,0	32,1	33,9	20,0

Osoby dorosłe prawomocnie skazane za przestępstwa popełnione w wieku poniżej 17 lat najczęściej popełniały przestępstwa w województwie mazowieckim. Odsetek osób w wieku do 14 lat zdecydowanie rośnie. W roku 2013 ta grupa stanowiła 19,8 %, a w roku 2017 już 63,4 %.

**Wykres 6.2 Prawomocnie skazani dorośli za przestępstwa popełnione w wieku poniżej 17 lat (według płci i wieku) w 2017 r.**



**Wykres 6.3 Prawomocnie skazani dorośli za przestępstwa popełnione w wieku poniżej 17 lat (według wieku) w 2017 r.**





---

## **7. MŁODOCIANI**

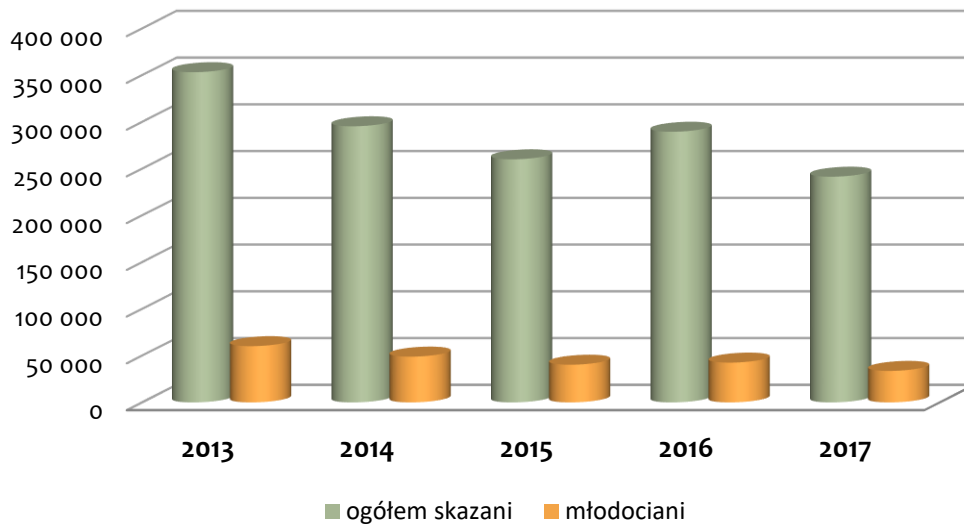
---



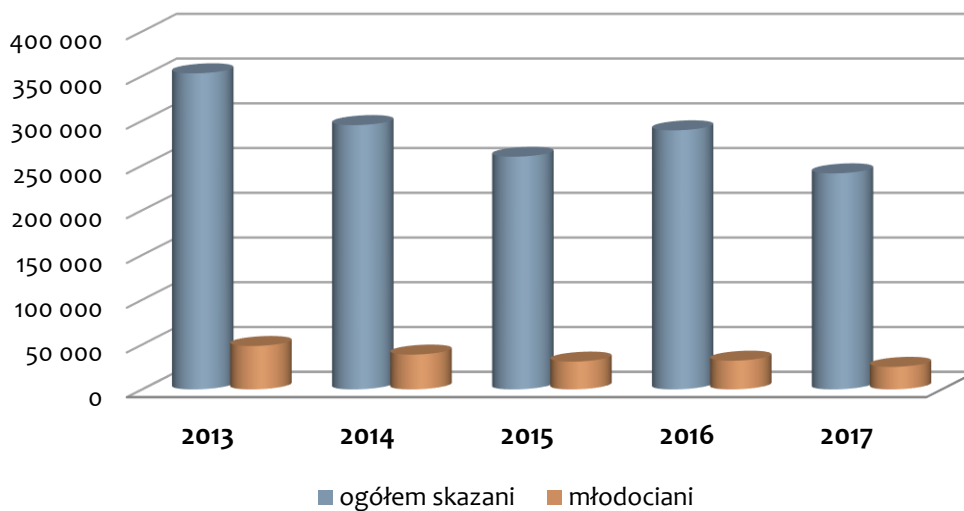
Tabela 7.1 Prawomocnie skazani młodociani (w wieku 17-21 lat) w momencie popełnienia przestępstwa według województw

Województwo	2013			2014			2015			2016			2017		
	ogółem skazani	w tym młodociani		ogółem skazani	w tym młodociani		ogółem skazani	w tym młodociani		ogółem skazani	w tym młodociani		ogółem skazani	w tym młodociani	
		w liczbach bezwzględnych	w odsetkach		w liczbach bezwzględnych	w odsetkach		w liczbach bezwzględnych	w odsetkach		w liczbach bezwzględnych	w odsetkach		w liczbach bezwzględnych	w odsetkach
<b>Polska ogółem</b>	<b>353 208</b>	<b>60 171</b>	<b>17,0</b>	<b>295 353</b>	<b>48 970</b>	<b>16,6</b>	<b>260 034</b>	<b>40 315</b>	<b>15,5</b>	<b>289 512</b>	<b>42 568</b>	<b>14,7</b>	<b>241 436</b>	<b>33 695</b>	<b>14,0</b>
dolnośląskie	29 765	5 142	17,3	25 625	4 470	17,4	21 541	3 601	16,7	23 576	3 727	15,8	21 122	3 157	14,9
kujawsko-pomorskie	18 333	3 242	17,7	15 858	2 630	16,6	12 870	2 103	16,3	14 564	2 244	15,4	12 897	1 910	14,8
lubelskie	21 543	3 661	17,0	17 858	3 103	17,4	17 669	2 841	16,1	18 943	2 835	15,0	14 901	2 081	14,0
lubuskie	13 241	2 256	17,0	11 065	1 952	17,6	9 505	1 509	15,9	10 310	1 551	15,0	7 687	1 080	14,0
łódzkie	22 755	3 460	15,2	18 075	2 772	15,3	15 236	2 198	14,4	17 718	2 301	13,0	14 921	1 928	12,9
małopolskie	22 103	3 878	17,5	19 266	3 198	16,6	18 364	2 751	15,0	19 847	2 903	14,6	16 354	2 312	14,1
mazowieckie	47 457	7 600	16,0	38 473	5 800	15,1	34 207	4 912	14,4	39 662	5 313	13,4	34 745	4 434	12,8
opolskie	10 215	1 840	18,0	8 218	1 510	18,4	6 802	1 133	16,7	6 892	1 042	15,1	5 663	820	14,5
podkarpackie	15 837	2 729	17,2	12 521	2 102	16,8	11 686	1 797	15,4	12 131	1 711	14,1	10 233	1 452	14,2
podlaskie	10 182	1 807	17,7	8 731	1 474	16,9	7 583	1 201	15,8	7 653	1 150	15,0	6 973	813	11,7
pomorskie	19 132	3 740	19,5	17 052	3 175	18,6	14 116	2 372	16,8	16 913	2 891	17,1	14 369	2 287	15,9
śląskie	44 940	7 666	17,1	39 977	6 535	16,3	35 008	5 264	15,0	38 438	5 518	14,4	31 881	4 515	14,2
świętokrzyskie	10 437	1 703	16,3	7 936	1 388	17,5	7 192	1 103	15,3	7 731	1 183	15,3	6 817	991	14,5
warmińsko-mazurskie	15 053	2 935	19,5	12 927	2 289	17,7	10 821	1 848	17,1	12 763	1 997	15,6	9 844	1 452	14,8
wielkopolskie	32 192	4 854	15,1	25 261	3 646	14,4	21 624	3 127	14,5	24 496	3 432	14,0	18 493	2 427	13,1
zachodnio-pomorskie	19 359	3 576	18,5	15 516	2 779	17,9	14 483	2 365	16,3	15 971	2 516	15,8	12 713	1 814	14,3
zagranica	695	80	11,5	941	138	14,7	1 316	189	14,4	1 887	254	13,5	571	45	7,9
nieokreślone	5	2	40,0	53	9	17,0	11	1	9,1	17	0	0,0	1 252	177	14,1

**Wykres 7.1 Skazani młodociani w momencie popełnienia przestępstwa**



**Wykres 7.2 Skazani młodociani w momencie wydania wyroku**



Na powyższych wykresach zobrazowano liczbę skazanych osób młodocianych (w wieku 17-21 lat) w odniesieniu do wszystkich dorosłych osób skazanych w zależności od momentu popełnienia przestępstwa lub momentu wydania wyroku.

---

## **8. POPRZEDNIA KARALNOŚĆ OSÓB DOROSŁYCH SKAZANYCH PRAWOMOCNIE**

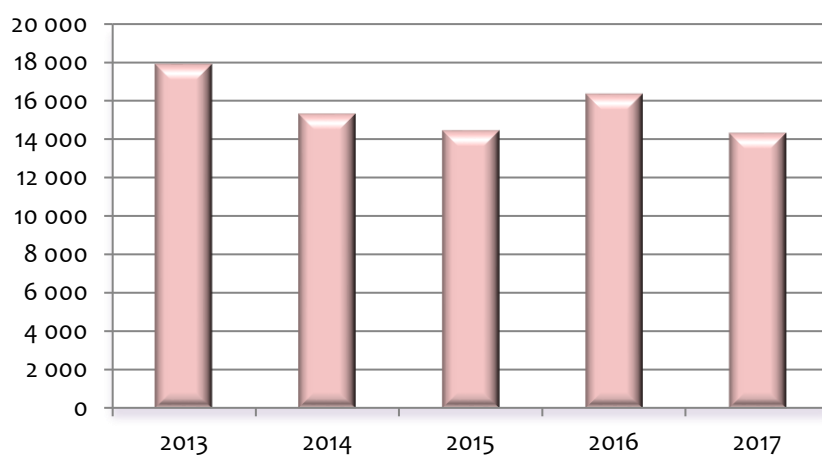
---



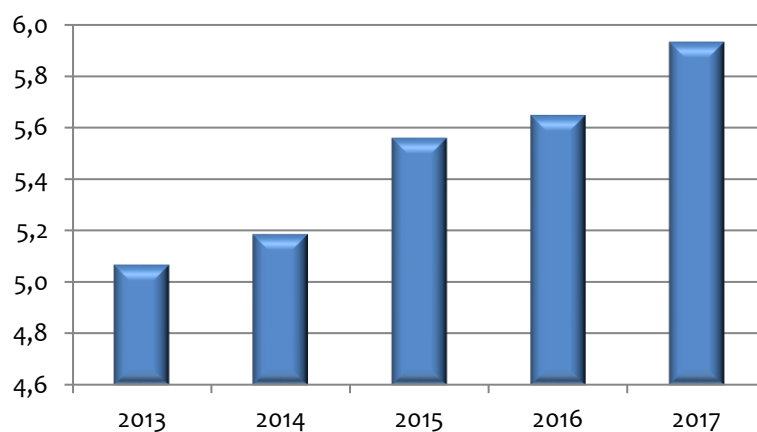
**Tabela 8.1 Prawomocnie skazani dorośli z uwzględnieniem recydywy**

Rok	Liczba skazań	w tym		
		Recydywiści		
		razem	64 § 1	64 § 2
		w liczbach bezwzględnych		
2013	353 208	17 902	16 146	1 756
2014	295 353	15 321	13 645	1 676
2015	260 034	14 458	12 845	1 613
2016	289 512	16 353	14 331	2 022
2017	241 436	14 325	12 560	1 765

**Wykres 8.1 Liczba recydywistów**



**Wykres 8.2 Odsetek recydywistów w ogólnej liczbie skazanych**



Jak zobrazowano na wykresie 8.1 liczba recydywistów maleje od roku 2013 do roku 2015, by w 2016 roku wzrosnąć i ponownie zmaleć w 2017 roku. Natomiast na wykresie 8.2 przedstawiono odsetek recydywistów w ogólnej liczbie skazanych w badanych latach, który stopniowo rośnie, by w roku 2017 osiągnąć wartość 5,9 %.

W tabeli 8.2 przedstawiony jest rok 2017 z uwzględnieniem przedziałów wiekowych recydywistów i przepisów Kodeksu karnego: art. 64 § 1 kk<sup>1</sup> i art. 64 § 2kk<sup>2</sup>.

**Tabela 8.2 Prawomocnie skazani dorośli z uwzględnieniem recydywy w 2017 r.**

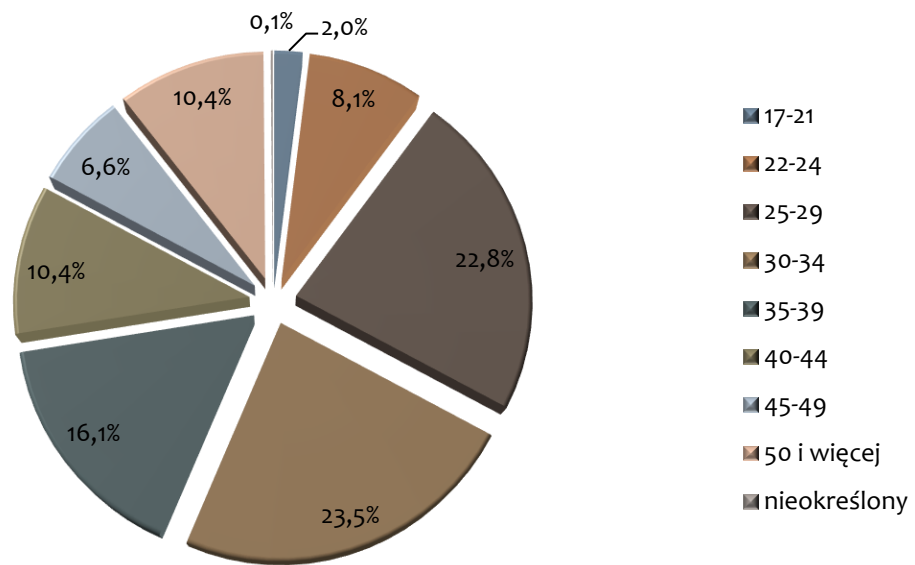
Wiek (w latach)	2017			
	Liczba skazań	w tym		
		Recydywiści		
		razem	64 § 1	64 § 2
w liczbach bezwzględnych				
<b>ogółem</b>	<b>241 436</b>	<b>14 325</b>	<b>12 560</b>	<b>1 765</b>
17-21	33 695	281	253	28
22-24	23 912	1 167	1 120	47
25-29	39 202	3 260	2 957	303
30-34	37 771	3 370	2 839	531
35-39	30 273	2 303	1 923	380
40-44	23 213	1 491	1 262	229
45-49	16 650	949	846	103
50 i więcej	36 409	1 485	1 343	142
nieokreślony	311	19	17	2

<sup>1</sup> Jeżeli sprawca skazany za przestępstwo umyślne na karę pozbawienia wolności popełnia w ciągu 5 lat po odbyciu co najmniej 6 miesięcy kary umyślne przestępstwo podobne do przestępstwa, za które był już skazany, sąd może wymierzyć karę przewidzianą za przypisane sprawcy przestępstwo w wysokości do górnej granicy ustawowego zagrożenia zwiększonego o połowę.

<sup>2</sup> Jeżeli sprawca uprzednio skazany w warunkach określonych w § 1, który odbył łącznie co najmniej rok kary pozbawienia wolności i w ciągu 5 lat po odbyciu w całości lub części ostatniej kary popełnia ponownie umyślne przestępstwo przeciwko życiu lub zdrowiu, przestępstwo zgwałcenia, rozboju, kradzieży z włamaniem lub inne przestępstwo przeciwko mieniu popełnione z użyciem przemocy lub groźbą jej użycia, sąd wymierza karę pozbawienia wolności przewidzianą za przypisane przestępstwo w wysokości powyżej dolnej granicy ustawowego zagrożenia, a może ją wymierzyć do górnej granicy ustawowego zagrożenia zwiększonego o połowę.



Wykres 8.3 Prawomocnie skazani dorośli z uwzględnieniem recydywy w 2017 r.



Wykres 8.4 Skazani recydywiści według województw

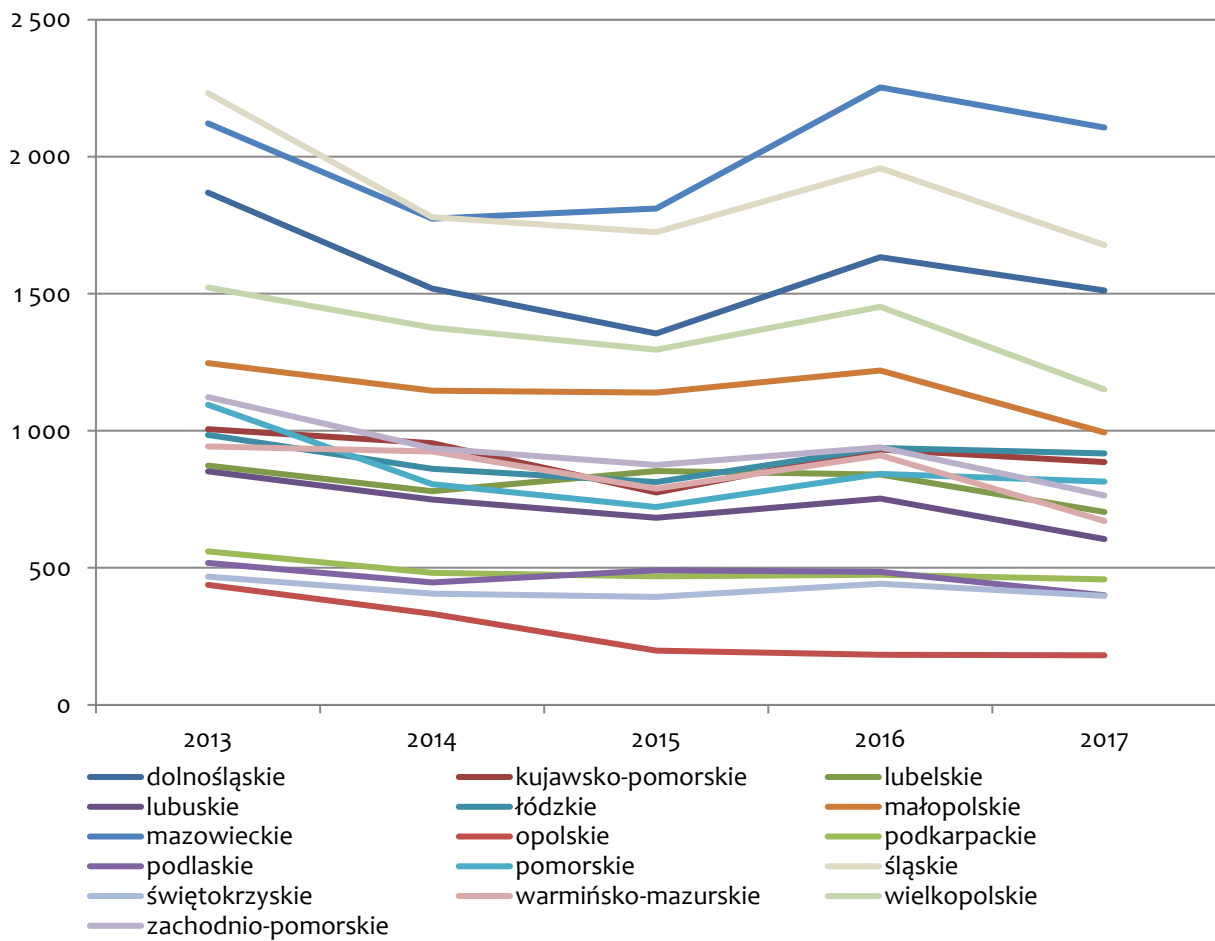


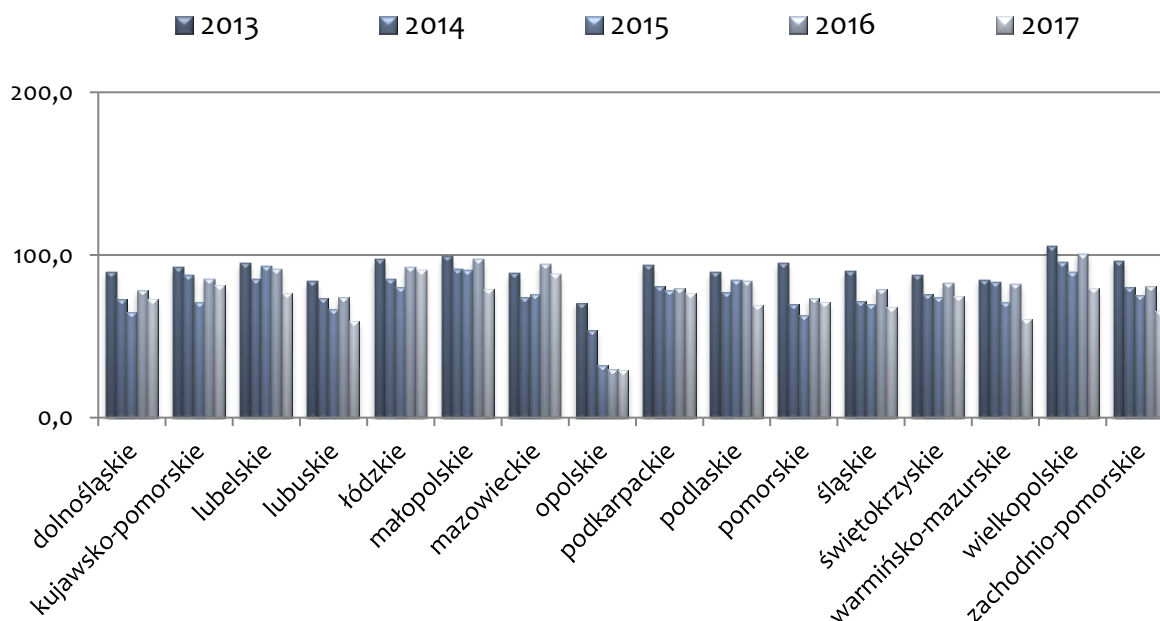
Tabela 8.3 Skazani recydywiści według województw

Województwo	2013			2014			2015			2016			2017		
	ogółem skazani	w tym recydywiści		ogółem skazani	w tym recydywiści		ogółem skazani	w tym recydywiści		ogółem skazani	w tym recydywiści		ogółem skazani	w tym recydywiści	
		w liczbach bezwzględnych	w odsetkach		w liczbach bezwzględnych	w odsetkach		w liczbach bezwzględnych	w odsetkach		w liczbach bezwzględnych	w odsetkach		w liczbach bezwzględnych	w odsetkach
<b>Polska ogółem</b>	<b>353 208</b>	<b>17 902</b>	<b>5,1</b>	<b>295 353</b>	<b>15 321</b>	<b>5,2</b>	<b>260 034</b>	<b>14 458</b>	<b>5,6</b>	<b>289 512</b>	<b>16 353</b>	<b>5,6</b>	<b>241 436</b>	<b>14 325</b>	<b>5,9</b>
dolnośląskie	29 765	1 869	6,3	25 625	1 519	5,9	21 541	1 355	6,3	23 576	1 634	6,9	21 122	1 512	7,2
kujawsko-pomorskie	18 333	1 006	5,5	15 858	955	6,0	12 870	775	6,0	14 564	931	6,4	12 897	886	6,9
lubelskie	21 543	873	4,1	17 858	780	4,4	17 669	853	4,8	18 943	840	4,4	14 901	704	4,7
lubuskie	13 241	852	6,4	11 065	749	6,8	9 505	683	7,2	10 310	753	7,3	7 687	605	7,9
łódzkie	22 755	985	4,3	18 075	862	4,8	15 236	813	5,3	17 718	937	5,3	14 921	918	6,2
małopolskie	22 103	1 247	5,6	19 266	1 147	6,0	18 364	1 139	6,2	19 847	1 220	6,1	16 354	994	6,1
mazowieckie	47 457	2 122	4,5	38 473	1 774	4,6	34 207	1 811	5,3	39 662	2 253	5,7	34 745	2 107	6,1
opolskie	10 215	438	4,3	8 218	332	4,0	6 802	198	2,9	6 892	183	2,7	5 663	181	3,2
podkarpackie	15 837	560	3,5	12 521	482	3,8	11 686	469	4,0	12 131	475	3,9	10 233	458	4,5
podlaskie	10 182	518	5,1	8 731	447	5,1	7 583	491	6,5	7 653	485	6,3	6 973	400	5,7
pomorskie	19 132	1 095	5,7	17 052	805	4,7	14 116	722	5,1	16 913	843	5,0	14 369	815	5,7
śląskie	44 940	2 232	5,0	39 977	1 779	4,5	35 008	1 725	4,9	38 438	1 958	5,1	31 881	1 678	5,3
świętokrzyskie	10 437	468	4,5	7 936	406	5,1	7 192	394	5,5	7 731	442	5,7	6 817	398	5,8
warmińsko-mazurskie	15 053	943	6,3	12 927	924	7,1	10 821	789	7,3	12 763	911	7,1	9 844	671	6,8
wielkopolskie	32 192	1 523	4,7	25 261	1 377	5,5	21 624	1 296	6,0	24 496	1 453	5,9	18 493	1 151	6,2
zachodnio-pomorskie	19 359	1 123	5,8	15 516	936	6,0	14 483	875	6,0	15 971	940	5,9	12 713	764	6,0
zagranica	659	48	7,3	941	46	4,9	1 316	69	5,2	1 887	94	5,0	571	39	6,8
nieokreślone	5	0	0,0	53	1	1,9	11	1	9,1	17	1	5,9	1 252	44	3,5

Tabela 8.4 Wskaźnik dynamiki skazań recydywistów według województw

Województwo	2013			2014			2015			2016			2017		
	Recydywiści	Wskaźniki dynamiki		Recydywiści	Wskaźniki dynamiki		Recydywiści	Wskaźniki dynamiki		Recydywiści	Wskaźniki dynamiki		Recydywiści	Wskaźniki dynamiki	
		2012=100	rok poprzedni =100		2012=100	rok poprzedni =100		2012=100	rok poprzedni =100		2012=100	rok poprzedni =100		2012=100	rok poprzedni =100
<b>Polska ogółem</b>	<b>17 902</b>	<b>91,8</b>	<b>91,8</b>	<b>15 321</b>	<b>78,6</b>	<b>85,6</b>	<b>14 458</b>	<b>74,2</b>	<b>94,4</b>	<b>16 353</b>	<b>83,9</b>	<b>113,1</b>	<b>14 325</b>	<b>73,5</b>	<b>87,6</b>
dolnośląskie	1 869	89,6	89,6	1 519	72,9	81,3	1 355	65,0	89,2	1 634	78,4	120,6	1 512	72,5	92,5
kujawsko-pomorskie	1 006	92,1	92,1	955	87,5	94,9	775	71,0	81,2	931	85,3	120,1	886	81,1	95,2
lubelskie	873	95,1	95,1	780	85,0	89,3	853	92,9	109,4	840	91,5	98,5	704	76,7	83,8
lubuskie	852	83,4	83,4	749	73,4	87,9	683	66,9	91,2	753	73,8	110,2	605	59,3	80,3
łódzkie	985	97,0	97,0	862	84,9	87,5	813	80,1	94,3	937	92,3	115,3	918	90,4	98,0
małopolskie	1 247	99,2	99,2	1 147	91,2	92,0	1 139	90,6	99,3	1 220	97,1	107,1	994	79,1	81,5
mazowieckie	2 122	88,7	88,7	1 774	74,2	83,6	1 811	75,7	102,1	2 253	94,2	124,4	2 107	88,1	93,5
opolskie	438	70,5	70,5	332	53,5	75,8	198	31,9	59,6	183	29,5	92,4	181	29,1	98,9
podkarpackie	560	93,6	93,6	482	80,6	86,1	469	78,4	97,3	475	79,4	101,3	458	76,6	96,4
podlaskie	518	89,3	89,3	447	77,1	86,3	491	84,7	109,8	485	83,6	98,8	400	69,0	82,5
pomorskie	1 095	95,1	95,1	805	69,9	73,5	722	62,7	89,7	843	73,2	116,8	815	70,7	96,7
śląskie	2 232	90,0	90,0	1 779	71,8	79,7	1 725	69,6	97,0	1 958	79,0	113,5	1 678	67,7	85,7
świętokrzyskie	468	87,6	87,6	406	76,0	86,8	394	73,8	97,0	442	82,8	112,2	398	74,5	90,0
warmińsko-mazurskie	943	84,8	84,8	924	83,1	98,0	789	71,0	85,4	911	81,9	115,5	671	60,3	73,7
wielkopolskie	1 523	105,4	105,4	1 377	95,3	90,4	1 296	89,7	94,1	1 453	100,6	112,1	1 151	79,7	79,2
zachodnio-pomorskie	1 123	96,2	96,2	936	80,2	83,3	875	75,0	93,5	940	80,5	107,4	764	65,5	81,3
zagranica	48	165,5	165,5	46	158,6	95,8	69	237,9	150,0	94	324,1	136,2	39	134,5	41,5
nieokreślony	0	X	X	1	X	X	1	X	100,0	1	X	100,0	44	X	4400,0

**Wykres 8.5 Wskaźnik dynamiki skazań recydywistów według województw  
(w odniesieniu do roku 2012)**



W tabeli 8.4 i na wykresie 8.5 zobrazowano liczbę recydywistów w latach 2013-2017 w poszczególnych województwach. Największa liczba recydywistów w 2017 roku była w województwach: mazowieckim, śląskim i dolnośląskim, natomiast najniższa w województwie opolskim.

Wskaźniki dynamiki w roku 2013 w wielu województwach wskazują na wzrost liczby recydywistów w porównaniu z rokiem referencyjnym 2012, natomiast w latach 2014 – 2017 w województwach można zaobserwować spadek ilości recydywistów w porównaniu z rokiem 2012.

W tabeli 8.5 przedstawiono dane odnoszące się do recydywistów z uwzględnieniem podziału na płeć. Liczba kobiet powracających do przestępstwa stanowi niewielki odsetek ogólnej liczby skazanych recydywistów. W 2017 r. odsetek kobiet recydywistów wynosił zaledwie 2,4 %.

W tabeli 8.6 podział ze względu na płeć jest odniesiony do wieku skazanych. W latach 2013-2016 najwięcej osób powracających do przestępstwa odnotowano w grupie wiekowej 25-29 lat, a w roku 2017 w grupie 30-34 lata.

W tych grupach wiekowych jest również najwięcej mężczyzn recydywistów w latach 2013-2016, a w roku 2017 najwięcej mężczyzn recydywistów jest w grupach 30-34 lata i 35-39 lat. Kobiety najczęściej powracają do przestępstwa w wieku zawierającym się w grupach wiekowych 25-29 lat (2013 rok) a także 30-34 lata (w latach 2014-2017).

Tabela 8.5 Skazani z uwzględnieniem płci i recydywy

Rodzaje recydywy	2013			2014			2015			2016			2017		
	OGÓŁEM	mężczyźni	kobiety	OGÓŁEM	mężczyźni	kobiety	OGÓŁEM	mężczyźni	kobiety	OGÓŁEM	mężczyźni	kobiety	OGÓŁEM	mężczyźni	kobiety
w liczbach bezwzględnych															
Liczba skazań	353 208	320 969	32 239	295 353	266 150	29 203	260 034	233 188	26 846	289 512	259 820	29 692	241 436	215 038	26 398
Recydywiści - razem	17 902	17 517	385	15 321	14 978	343	14 458	14 129	329	16 353	15 979	374	14 325	13 986	339
64 § 1	16 146	15 784	362	13 645	13 336	309	12 845	12 537	308	14 331	13 983	348	12 560	12 245	315
64 § 2	1 756	1 733	23	1 676	1 642	34	1 613	1 592	21	2 022	1 996	26	1 765	1 741	24
w odsetkach															
ogółem	100,0	90,9	9,1	100,0	90,1	9,9	100,0	89,7	10,3	100,0	89,7	10,3	100,0	89,1	10,9
Recydywiści - razem	100,0	97,8	2,2	100,0	97,8	2,2	100,0	97,7	2,3	100,0	97,7	2,3	100,0	97,6	2,4
64 § 1	100,0	97,8	2,2	100,0	97,7	2,3	100,0	97,6	2,4	100,0	97,6	2,4	100,0	97,5	2,5
64 § 2	100,0	98,7	1,3	100,0	98,0	2,0	100,0	98,7	1,3	100,0	98,7	1,3	100,0	98,6	1,4

Wykres 8.6 Skazani recydywiści w podziale na płeć w 2017 r.

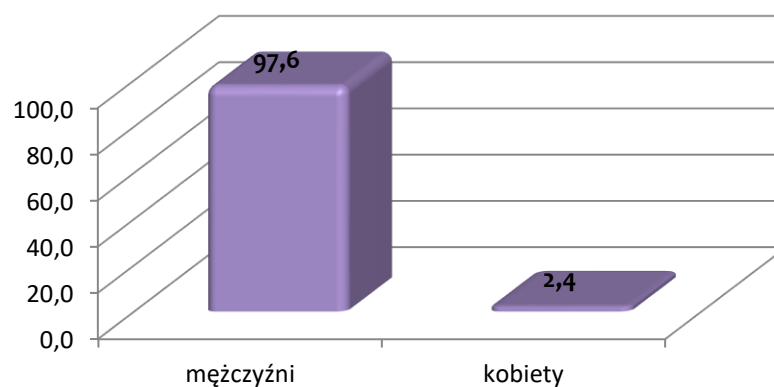


Tabela 8.6 Skazani recydywiści według płci i wieku

Wiek (w latach)	2013			2014			2015			2016			2017		
	OGÓŁEM	mężczyźni	kobiety	OGÓŁEM	mężczyźni	kobiety	OGÓŁEM	mężczyźni	kobiety	OGÓŁEM	mężczyźni	kobiety	OGÓŁEM	mężczyźni	kobiety
w liczbach bezwzględnych															
<b>ogółem</b>	<b>17 902</b>	<b>17 517</b>	<b>385</b>	<b>15 321</b>	<b>14 978</b>	<b>343</b>	<b>14 458</b>	<b>14 129</b>	<b>329</b>	<b>16 353</b>	<b>15 979</b>	<b>374</b>	<b>14 325</b>	<b>13 986</b>	<b>339</b>
17-21	516	506	10	431	424	7	350	346	4	354	348	6	281	279	2
22-24	1724	1701	23	1410	1384	26	1251	1223	28	1406	1375	31	1167	1135	32
25-29	4 444	4 349	95	3 831	3 761	70	3 523	3 453	70	3 858	3 784	74	3 260	3 181	79
30-34	3 550	3 459	91	3 138	3 062	76	3 048	2 977	71	3 825	3 739	86	3 370	3 292	78
35-39	2 459	2 403	56	2 158	2 109	49	2 083	2 021	62	2 479	2 421	58	2 303	2 251	52
40-44	1 652	1 624	28	1 450	1 403	47	1 425	1 393	32	1 546	1 506	40	1 491	1 459	32
45-49	1 399	1 358	41	1 053	1 023	30	1 025	999	26	1 041	1 010	31	949	927	22
50 i więcej	2 158	2 117	41	1 845	1 807	38	1 731	1 695	36	1 826	1 779	47	1 485	1 443	42
nieokreślony	0	0	0	5	5	0	22	22	0	18	17	1	19	19	0
w odsetkach															
<b>ogółem</b>	<b>100,0</b>	<b>97,8</b>	<b>2,2</b>	<b>100,0</b>	<b>97,8</b>	<b>2,2</b>	<b>100,0</b>	<b>97,7</b>	<b>2,3</b>	<b>100,0</b>	<b>97,7</b>	<b>2,3</b>	<b>100,0</b>	<b>97,6</b>	<b>2,4</b>
17-21	100,0	98,1	1,9	100,0	98,4	1,6	100,0	98,9	1,1	100,0	98,3	1,7	100,0	99,3	0,7
22-24	100,0	98,7	1,3	100,0	98,2	1,8	100,0	97,8	2,2	100,0	97,8	2,2	100,0	97,3	2,7
25-29	100,0	97,9	2,1	100,0	98,2	1,8	100,0	98,0	2,0	100,0	98,1	1,9	100,0	97,6	2,4
30-34	100,0	97,4	2,6	100,0	97,6	2,4	100,0	97,7	2,3	100,0	97,8	2,2	100,0	97,7	2,3
35-39	100,0	97,7	2,3	100,0	97,7	2,3	100,0	97,0	3,0	100,0	97,7	2,3	100,0	97,7	2,3
40-44	100,0	98,3	1,7	100,0	96,8	3,2	100,0	97,8	2,2	100,0	97,4	2,6	100,0	97,9	2,1
45-49	100,0	97,1	2,9	100,0	97,2	2,8	100,0	97,5	2,5	100,0	97,0	3,0	100,0	97,7	2,3
50 i więcej	100,0	98,1	1,9	100,0	97,9	2,1	100,0	97,9	2,1	100,0	97,4	2,6	100,0	97,2	2,8
nieokreślony	X	X	X	100,0	100,0	0,0	100,0	100,0	0,0	100,0	94,4	5,6	100,0	100,0	0,0

**Tabela 8.7 Skazani z uwzględnieniem wieku i recydywy**

Wyszczególnienie	Wiek (w latach)									
	Ogółem	17-21	22-24	25-29	30-34	35-39	40-44	45-49	50 i więcej	nieokreślony
	w liczbach bezwzględnych									
<b>2013</b>										
Liczba skazań	353 208	60 171	34 658	55 409	46 703	39 230	31 163	27 145	58 658	71
Recydywiści - razem	17 902	516	1 724	4 444	3 550	2 459	1 652	1 399	2 158	0
64 § 1	16 146	489	1 664	4 100	3 067	2 119	1 451	1 252	2 004	0
64 § 2	1 756	27	60	344	483	340	201	147	154	0
<b>2014</b>										
Liczba skazań	295 353	48 970	30 106	47 452	41 235	34 188	26 295	21 222	45 599	286
Recydywiści - razem	15 321	431	1 410	3 831	3 138	2 158	1 450	1 053	1 845	5
64 § 1	13 645	403	1 366	3 456	2 667	1 828	1 256	938	1 727	4
64 § 2	1 676	28	44	375	471	330	194	115	118	1
<b>2015</b>										
Liczba skazań	260 034	40 315	26 303	42 175	37 813	30 741	23 897	18 653	39 730	407
Recydywiści - razem	14 458	350	1 251	3 523	3 048	2 083	1 425	1 025	1 731	22
64 § 1	12 845	330	1 206	3 222	2 602	1 735	1 232	920	1 577	21
64 § 2	1 613	20	45	301	446	348	193	105	154	1
<b>2016</b>										
Liczba skazań	289 512	42 568	29 650	47 263	44 483	35 209	26 741	19 811	43 399	388
Recydywiści - razem	16 353	354	1 406	3 858	3 825	2 479	1 546	1 041	1 826	18
64 § 1	14 331	329	1 364	3 500	3 219	2 034	1 313	905	1 653	14
64 § 2	2 022	25	42	358	606	445	233	136	173	4
<b>2017</b>										
Liczba skazań	241 436	33 695	23 912	39 202	37 771	30 273	23 213	16 650	36 409	311
Recydywiści - razem	14 325	281	1 167	3 260	3 370	2 303	1 491	949	1 485	19
64 § 1	12 560	253	1 120	2 957	2 839	1 923	1 262	846	1 343	17
64 § 2	1 765	28	47	303	531	380	229	103	142	2

Tabela 8.8 Skazani recydywiści według płci i rodzajów przestępstw w 2016 r. i 2017 r.

Wyszczególnienie	2016					2017				
	OGÓŁEM	mężczyźni	kobiety	mężczyźni	kobiety	OGÓŁEM	mężczyźni	kobiety	mężczyźni	kobiety
	w liczbach bezwzględnych			w odsetkach		w liczbach bezwzględnych			w odsetkach	
<b>OGÓŁEM</b> skazania wg art. Kk i ustaw szczególnych	16 353	15 979	374	97,7	2,3	14 325	13 986	339	97,6	2,4
w tym:										
<b>PRZESTĘPSTWA PRZECIWKO ŻYCIU I ZDROWIU (art. 148-162 kk oraz ustawy szczególne)</b>	1 312	1 293	19	98,6	1,4	1 332	1 313	19	98,6	1,4
w tym:										
Zabójstwo (art.148 kk)	49	48	1	98,0	2,0	44	42	2	95,5	4,5
Uszczerbek na zdrowiu (art. 156 - 157 a kk)	372	366	6	98,4	1,6	437	433	4	99,1	0,9
Udział w bójce lub pobiciu (art. 158 i 159 kk)	317	315	2	99,4	0,6	281	277	4	98,6	1,4
Przestępstwa z ustaw o przeciwdziałaniu narkomanii	562	553	9	98,4	1,6	551	542	9	98,4	1,6
<b>PRZESTĘPSTWA PRZECIWKO BEZPIECZEŃSTWU POWSZECHNEMU I BEZPIECZEŃSTWU W KOMUNIKACJI (art. 163-180 a kk)</b>	848	846	2	99,8	0,2	822	819	3	99,6	0,4
w tym:										
Prowadzenie pojazdu na drodze przez osobę w stanie nietrzeźwym lub pod wpływem środka odurzającego (art. 178 a kk)	812	810	2	99,8	0,2	789	786	3	99,6	0,4
<b>PRZESTĘPSTWA PRZECIWKO WOLNOŚCI, WOLNOŚCI SUMIENIA I WYZNANIA, WOLNOŚCI SEKSUALNEJ I OBYCZAJNOŚCI (art. 189-205 kk)</b>	637	625	12	98,1	1,9	636	624	12	98,1	1,9
w tym:										
Groźba karalna, uporczywe nękanie, zmuszanie i utrwalanie wizerunku nagiej osoby bez jej zgody (art. 190 - 191 a kk)	499	490	9	98,2	1,8	470	467	3	99,4	0,6
Zgwałcenie (art.197 kk)	80	80	0	100,0	0,0	76	76	0	100,0	0,0
Obcowanie płciowe z małoletnim poniżej 15 lat (art. 200 §1 kk)	11	11	0	100,0	0,0	12	12	0	100,0	0,0
Publiczne prezentowanie lub produkowanie treści pornograficznych (art. 202 kk)	2	2	0	100,0	0,0	3	3	0	100,0	0,0
<b>PRZESTĘPSTWA PRZECIWKO RODZINIE I OPIECE (art. 206-211 a kk)</b>	1 336	1 323	13	99,0	1,0	1 140	1 134	6	99,5	0,5
w tym:										
Znęcanie się nad członkiem rodziny lub inną osobą zależną lub bezradną (art.207 kk)	817	811	6	99,3	0,7	783	779	4	99,5	0,5
Uchylenie się od obowiązku alimentacyjnego (art. 209 kk)	518	511	7	98,6	1,4	357	355	2	99,4	0,6



**Tab. 8.8. Skazani recydywiści według płci i rodzajów przestępstw w 2016 r. i 2017 r. (c.d.)**

Wyszczególnienie	2016					2017				
	OGÓŁEM	mężczyźni	kobiety	mężczyźni	kobiety	OGÓŁEM	mężczyźni	kobiety	mężczyźni	kobiety
	w liczbach bezwzględnych			w odsetkach		w liczbach bezwzględnych			w odsetkach	
<b>PRZESTĘPSTWA PRZECIWKO CZCI I NIETYKALNOŚCI CIELESNEJ (art. 212-217 a kk)</b>	6	6	0	100,0	0,0	7	7	0	100,0	0,0
<b>PRZESTĘPSTWA PRZECIWKO DZIAŁALNOŚCI INSTYTUCJI PAŃSTWOWYCH ORAZ SAMORZĄDU TERYTORIALNEGO (art 222-231 b kk)</b>	480	471	9	98,1	1,9	374	368	6	98,4	1,6
w tym:										
Naruszenie nietykalności cielesnej lub czynna napaść na funkcjonariusza publicznego (art. 222 i 223 kk)	182	176	6	96,7	3,3	163	162	1	99,4	0,6
Wywieranie wpływu na czynności urzędowe organu administracji rządowej, samorządowej lub państwowej (art. 224 §1 kk)	9	9	0	100,0	0,0	9	9	0	100,0	0,0
Wywieranie wpływu na funkcjonariusza publicznego (art. 224 §2 kk)	166	165	1	99,4	0,6	117	115	2	98,3	1,7
Znieważenie funkcjonariusza publicznego albo znieważanie lub poniżanie organu konstytucyjnego RP (art. 226 kk)	105	105	0	100,0	0,0	67	67	0	100,0	0,0
Sprzedajność (art. 228 kk)	6	5	1	83,3	16,7	5	3	2	60,0	40,0
Przekupstwo (art. 229 kk)	5	5	0	100,0	0,0	3	2	1	66,7	33,3
Płatna protekcja (art. 230 kk)	1	1	0	100,0	0,0	2	2	0	100,0	0,0
Nadużycie funkcji przez funkcjonariusza publicznego (art. 231 kk)	1	0	1	0,0	0,0	0	0	0	X	X
<b>PRZESTĘPSTWA PRZECIWKO WYMIAROWI SPRAWIEDLIWOŚCI (art. 232-247 a kk)</b>	762	758	4	99,5	0,5	607	602	5	99,2	0,8
w tym:										
Fałszywe zeznania (art. 233 kk)	1	1	0	0,0	0,0	4	4	0	100,0	0,0
<b>PRZESTĘPSTWA PRZECIWKO PORZĄDKOWI PUBLICZNEMU (art. 252-264 a kk)</b>	79	77	2	97,5	2,5	61	60	1	98,4	1,6
<b>PRZESTĘPSTWA PRZECIWKO WIARYGODNOŚCI DOKUMENTÓW (art. 270-277 kk)</b>	126	118	8	93,7	6,3	104	96	8	92,3	7,7
w tym:										
Fałszowanie dokumentów (art. 270 kk)	69	63	6	91,3	8,7	53	48	5	90,6	9,4

**Tab. 8.8. Skazani recydywiści według płci i rodzajów przestępstw w 2016 r. i 2017 r. (dok.)**

Wyszczególnienie	2016					2017				
	OGÓŁEM	mężczyźni	kobiety	mężczyźni	kobiety	OGÓŁEM	mężczyźni	kobiety	mężczyźni	kobiety
	w liczbach bezwzględnych			w odsetkach		w liczbach bezwzględnych			w odsetkach	
<b>PRZESTĘPSTWA PRZECIWKO MIENIU (art. 278-295 kk)</b>	<b>10 696</b>	<b>10 395</b>	<b>301</b>	<b>97,2</b>	<b>2,8</b>	<b>9 181</b>	<b>8 904</b>	<b>277</b>	<b>97,0</b>	<b>3,0</b>
w tym:										
Kradzież (art. 278 kk)	3 543	3 377	166	95,3	4,7	3 013	2 884	129	95,7	4,3
Kradzież z włamaniem (art. 279 kk)	2 637	2 616	21	99,2	0,8	2 182	2 160	22	99,0	1,0
Rozbój (art. 280 kk)	1 142	1 126	16	98,6	1,4	952	930	22	97,7	2,3
Kradzież rozbójnicza (art. 281 kk)	244	240	4	98,4	1,6	187	182	5	97,3	2,7
Wymuszenie rozbójnicze (art. 282 kk)	95	95	0	100,0	0,0	84	84	0	100,0	0,0
<b>OBROTOWI GOSPODARCZEMU (art. 296-309 kk)</b>	<b>40</b>	<b>37</b>	<b>3</b>	<b>92,5</b>	<b>7,5</b>	<b>33</b>	<b>31</b>	<b>2</b>	<b>93,9</b>	<b>6,1</b>
<b>PRZESTĘPSTWA SKARBOWE</b>	<b>0</b>	<b>0</b>	<b>0</b>	<b>X</b>	<b>X</b>	<b>0</b>	<b>0</b>	<b>0</b>	<b>X</b>	<b>X</b>
Kodeks karny skarbowy										

W tabeli 8.9 a przedstawiono informacje na temat powrotności do przestępstwa osób dorosłych skazanych wyrokiem I instancji uprawomocnionym w 2013 roku. Powrotność zdefiniowana została tutaj jako ponowne popełnienie przestępstwa co najmniej jeden raz w okresie pięciu lat od daty uprawomocnienia się wyroku.

Jest to jedno z pierwszych tego typu badań, w którym analizie poddane zostały wszystkie osoby powracające do przestępstwa tj. zarówno w ramach recydywy ogólnej, jak i recydywy szczególnej w odniesieniu do wymiaru orzeczonej pierwotnie kary.

**Tabela 8.9 a Powrotność do przestępstwa osób dorosłych z wyrokiem I instancji uprawomocnionym w 2013 r.**

Wyszczególnienie		Liczba osób prawomocnie skazanych w roku 2013, które powróciły do przestępstwa w latach 2013-2017												
		razem	powrotność do przestępstwa od momentu prawomocnego orzeczenia nastąpiła w roku					razem	powrotność do przestępstwa od momentu prawomocnego orzeczenia nastąpiła w roku					
			pierwszym (2013)	drugim (2014)	trzecim (2015)	czwartym (2016)	piątym (2017)		pierwszym (2013)	drugim (2014)	trzecim (2015)	czwartym (2016)	piątym (2017)	
		w liczbach bezwzględnych						w odsetkach						
Ogółem		71 124	37 768	17 451	10 405	4 894	606	100,00	53,10	24,54	14,63	6,88	0,85	
Kara zasadnicza	pozbawienia wolności	ogółem	48 917	24 979	12 124	7 705	3 650	459	100,00	51,06	24,78	15,75	7,46	0,94
		bezwzględna	9 082	3 743	2 158	1 899	1 121	161	100,00	41,21	23,76	20,91	12,34	1,77
		w zawieszeniu	39 835	21 236	9 966	5 806	2 529	298	100,00	53,31	25,02	14,58	6,35	0,75
		z dozorem kuratora sądowego	14 714	7 822	3 613	2 185	984	110	100,00	53,16	24,55	14,85	6,69	0,75
		bez orzeczonego dozoru	25 121	13 414	6 353	3 621	1 545	188	100,00	53,40	25,29	14,41	6,15	0,75
	grzywny samoistnej	ogółem	11 376	6 780	2 771	1 225	538	62	100,00	59,60	24,36	10,77	4,73	0,55
		w tym												
		bezwzględna	11 235	6 694	2 738	1 209	533	61	100,00	59,58	24,37	10,76	4,74	0,54
		w zawieszeniu	141	86	33	16	5	1	100,00	60,99	23,40	11,35	3,55	0,71
	ograniczenia wolności	ogółem	10 825	6 006	2 553	1 475	706	85	100,00	55,48	23,58	13,63	6,52	0,79
		w tym												
		bezwzględna	10 676	5 924	2 511	1 457	700	84	100,00	55,49	23,52	13,65	6,56	0,79
		w zawieszeniu	149	82	42	18	6	1	100,00	55,03	28,19	12,08	4,03	0,67
		25 lat pozbawienia wolności	3	2	1	0	0	0	100,00	66,67	33,33	0,00	0,00	0,00
	dożywotnie pozbawienie wolności	0	0	0	0	0	0	x	x	x	x	x	x	
	środki karne orzeczone	3	1	2	0	0	0	100,00	33,33	66,67	0,00	0,00	0,00	

Kodeks karny przewiduje trzy formy powrotności do przestępstwa (recydywy):

- recydywę ogólną
- recydywę specjalną
- recydywę specjalną wielokrotną.

Recydywa ogólna jest to ponowne popełnienie jakiegokolwiek przestępstwa przez osobę już karaną i skazaną prawomocnym wyrokiem (brak prawomocnego wyroku wyklucza zaistnienie recydywy). W przypadku wymierzania kary z uwzględnieniem recydywy ogólnej sąd bierze pod uwagę ten fakt, jednakże orzeka karę w normalnym wymiarze przewidzianym w kodeksie dla danego rodzaju przestępstwa.

Recydywa specjalna zdefiniowana została w art. 64 § 1 k.k.:

Jeżeli sprawca skazany za przestępstwo umyślne na karę pozbawienia wolności popełnia w ciągu 5 lat po odbyciu co najmniej 6 miesięcy kary umyślne przestępstwo podobne do przestępstwa, za które był już skazany, sąd może wymierzyć karę przewidzianą za przypisane sprawcy przestępstwo w wysokości do górnej granicy ustawowego zagrożenia zwiększonego o połowę.

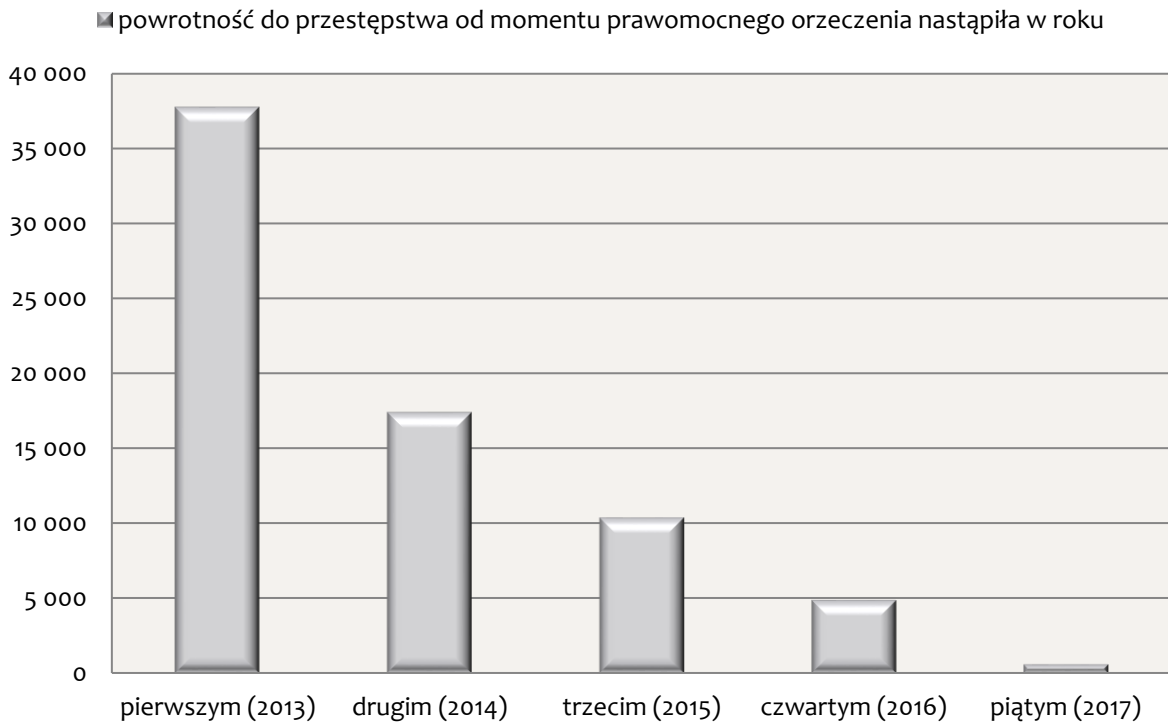
Recydywa ta dotyczy zatem osób, które odbyły co najmniej pół roku - wcześniej orzeczonej kary pozbawienia wolności - i popełniły podobne przestępstwo umyślne w ciągu 5 lat od zakończenia tej kary.

Recydywa specjalna wielokrotna opisana jest w art. 64 § 2 k.k.:

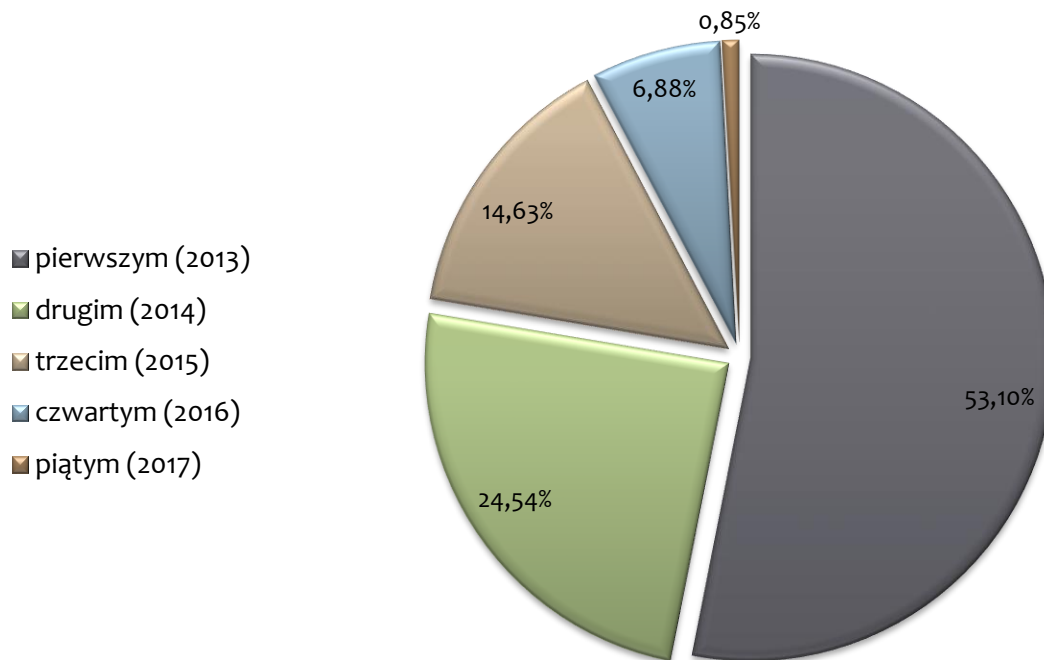
Jeżeli sprawca uprzednio skazany w warunkach określonych w § 1, który odbył łącznie co najmniej rok kary pozbawienia wolności i w ciągu 5 lat po odbyciu w całości lub części ostatniej kary popełnia ponownie umyślne przestępstwo przeciwko życiu lub zdrowiu, przestępstwo zgwałcenia, rozboju, kradzieży z włamaniem lub inne przestępstwo przeciwko mieniu popełnione z użyciem przemocy lub groźbą jej użycia, sąd wymierza karę pozbawienia wolności przewidzianą za przypisane przestępstwo w wysokości powyżej dolnej granicy ustawowego zagrożenia, a może ją wymierzyć do górnej granicy ustawowego zagrożenia zwiększonego o połowę.

Recydywiści skazywani z zastosowaniem tego przepisu są to osoby, które już poprzednią karę pozbawienia wolności odbywali w warunkach recydywy, czyli że co najmniej dwa razy odbywali taką karę. Ta forma powrotności do przestępstwa dotyczy najcięższych przestępstw przeciwko życiu i mieniu.

**Wykres 8.7 a Powrotność do przestępstwa od momentu prawomocnego orzeczenia**



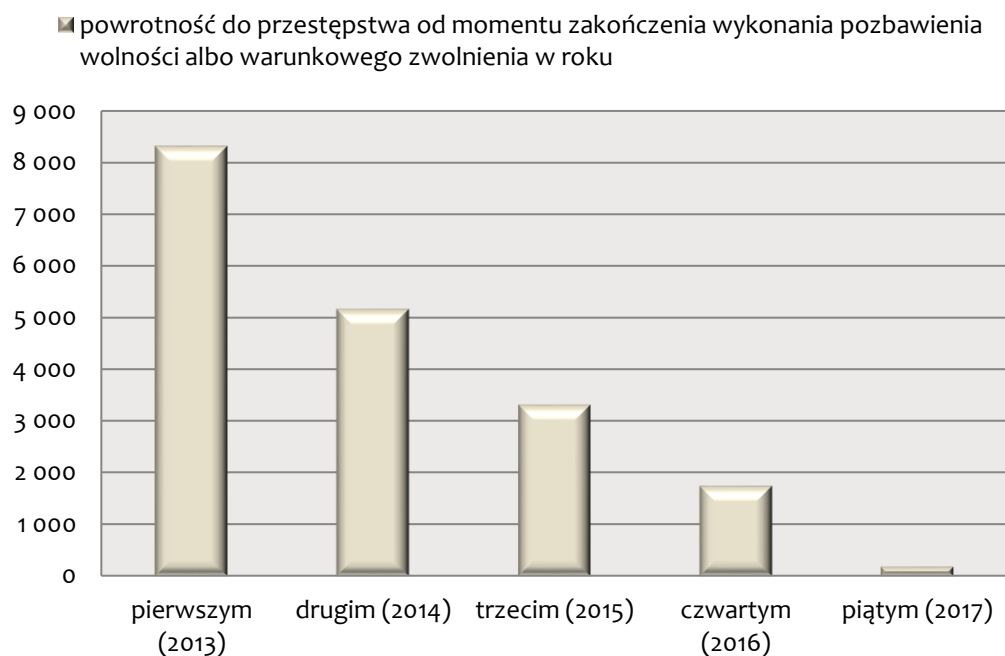
**Wykres 8.8 a Powrotność do przestępstwa od momentu prawomocnego orzeczenia nastąpiła w roku**



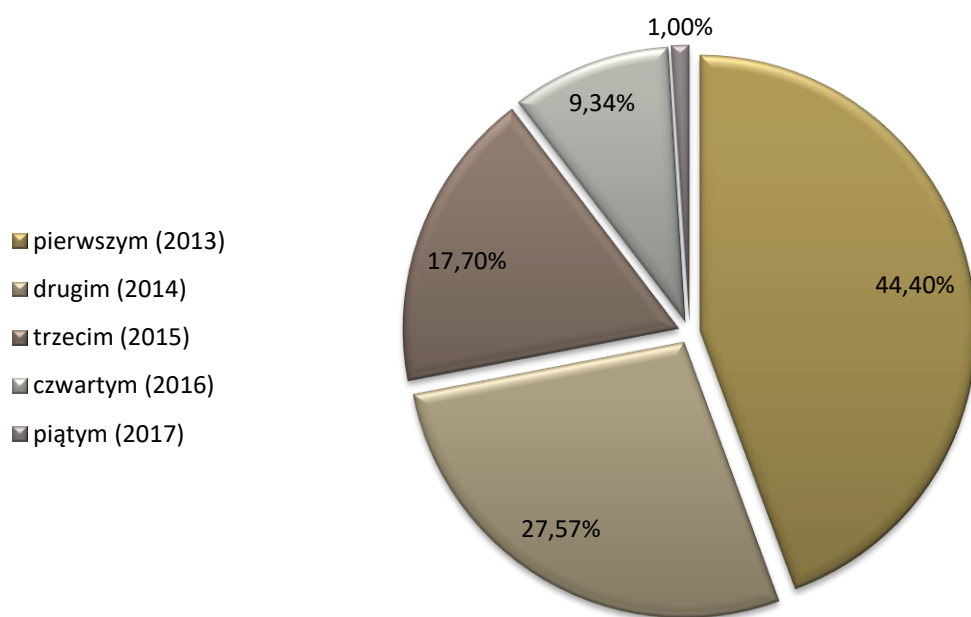
**Tabela 8.9 b Powrotność do przestępstwa osób dorosłych opuszczających zakłady karne i areszty śledcze oraz po zakończeniu wykonywania kary pozbawienia wolności w systemie dozoru elektronicznego w 2013 r.**

Wyszczególnienie		Liczba osób prawomocnie skazanych w roku 2013, które powróciły do przestępstwa w latach 2013-2017											
		razem	powrotność do przestępstwa od momentu zakończenia wykonania pozbawienia wolności albo warunkowego zwolnienia w roku					razem	powrotność do przestępstwa od momentu zakończenia wykonania pozbawienia wolności albo warunkowego zwolnienia w roku				
			pierwszym (2013)	drugim (2014)	trzecim (2015)	czwartym (2016)	piątym (2017)		pierwszym (2013)	drugim (2014)	trzecim (2015)	czwartym (2016)	piątym (2017)
		w liczbach bezwzględnych						w odsetkach					
Ogółem		18 725	8 313	5 162	3 314	1 749	187	100,00	44,40	27,57	17,70	9,34	1,00
Osoby, wobec których wystąpiło pierwsze	warunkowe zwolnienie	5 661	2 857	1 439	874	441	50	100,00	50,47	25,42	15,44	7,79	0,88
	zakończenie wykonywania kary pozbawienia wolności w całości	13 064	5 456	3 723	2 440	1 308	137	100,00	41,76	28,50	18,68	10,01	1,05
Osoby, wobec których zakończono wykonywanie kary pozbawienia wolności w systemie dozoru elektronicznego		2 365	1 105	656	369	213	22	100,00	46,72	27,74	15,60	9,01	0,93

**Wykres 8.7 b Powrotność do przestępstwa od momentu zakończenia wykonania pozbawienia wolności albo warunkowego zwolnienia**



**Wykres 8.8 b Powrotność do przestępstwa od momentu zakończenia wykonania pozbawienia wolności albo warunkowego zwolnienia nastąpiła w roku**







## **II**

# **OSĄDZENIA W I INSTANCJI SĄDÓW POWSZECHNYCH W LATACH 2013-2018**

---

## **9. OSOBY DOROSŁE OSĄDZONE W I INSTANCJI SĄDÓW POWSZECHNYCH**

---



**Tabela 9.1 Osoby dorosłe osądzone w I instancji sądów rejonowych (w tym osądzenia z kodeksu karnego skarbowego)**

Lata	OSĄDZENI															
	OGÓŁEM	skazani ogółem	z tego										warunkowo umorzono postępowanie	umorzono postępowanie	uniewinniono	odstąpiono od wymierzenia kary
			pozbawienie wolności	w tym z warunkowym zawieszeniem	ograniczenie wolności	z tego			grzywna samoistna	orzeczone wyłącznie środki karny	środki poprawczo-wychowawcze					
						ogółem	kara mieszana									
							pozbawienie wolności	w tym z warunkowym zawieszeniem	ograniczenie wolności							
<b>w liczbach bezwzględnych</b>																
2013	415 040	360 374	228 326	190 503	47 044	x	x	x	x	84 577	395	32	30 107	13 912	9 949	698
2014	361 921	311 503	206 698	170 164	34 111	x	x	x	x	70 181	460	53	27 740	12 818	9 172	688
2015	334 085	281 620	172 870	136 476	36 811	729	729	17	•	70 814	355	41	27 387	14 963	9 349	766
2016	327 113	272 756	110 936	69 070	60 778	3 542	3 542	38	3 542	97 008	452	40	30 321	14 766	8 694	576
2017	306 711	256 837	100 841	54 550	57 978	3 341	3 341	11	3 341	94 230	398	49	28 918	11 926	8 369	661
2018	319 480	271 325	98 092	50 898	80 144	2 902	2 902	10	2 902	89 835	318	34	28 767	10 824	7 850	714
<b>w odsetkach *</b>																
2013	100,0	86,8	63,4	83,4	13,1	x	x	x	x	23,5	0,1	0,0	7,3	3,4	2,4	0,2
2014	100,0	86,1	66,4	82,3	11,0	x	x	x	x	22,5	0,1	0,0	7,7	3,5	2,5	0,2
2015	100,0	84,3	61,4	78,9	13,1	0,3	0,3	2,3	x	25,1	0,1	0,0	8,2	4,5	2,8	0,2
2016	100,0	83,4	40,7	62,3	22,3	1,3	1,3	1,1	1,3	35,6	0,2	0,0	9,3	4,5	2,7	0,2
2017	100,0	83,7	39,3	54,1	22,6	1,3	1,3	0,3	1,3	36,7	0,2	0,0	9,4	3,9	2,7	0,2
2018	100,0	84,9	36,2	51,9	29,5	1,1	1,1	0,3	1,1	33,1	0,1	0,0	9,0	3,4	2,5	0,2
<b>wskaźniki dynamiki rok poprzedni=100</b>																
2013	89,5	88,2	87,8	86,5	92,0	x	x	x	x	87,9	100,5	69,6	97,8	97,8	97,1	102,3
2014	87,2	86,4	90,5	89,3	72,5	x	x	x	x	83,0	116,5	165,6	92,1	92,1	92,2	98,6
2015	92,3	90,4	83,6	80,2	107,9	x	x	x	x	100,9	77,2	77,4	98,7	116,7	101,9	111,3
2016	97,9	96,9	64,2	50,6	165,1	485,9	485,9	223,5	x	137,0	127,3	97,6	110,7	98,7	93,0	75,2
2017	93,8	94,2	90,9	79,0	95,4	94,3	94,3	28,9	94,3	97,1	88,1	122,5	95,4	80,8	96,3	114,8
2018	104,2	105,6	97,3	93,3	138,2	86,9	86,9	90,9	86,9	95,3	79,9	69,4	99,5	90,8	93,8	108,0

\* odsetek "ogółem skazani", "warunkowe umorzenia", "umorzenia postępowania", "uniewinnienia" i "tymczasowo aresztowani przed wyrokiem" liczony jest do liczby "ogółem osądzeni"; odsetek orzeczonych kar liczony jest do "ogółem skazani".

Tabela 9.2 Osoby dorosłe osądzone w I instancji sądów okręgowych

Lata	OSĄDZENI																
	OGÓŁEM	skazani ogółem	z tego											warunkowo umorzono postępowanie	umorzono postępowanie	uniewinniono	odstąpiono od wymierzenia kary
			dożywotnie pozbawienie wolności	pozbawienie wolności ogółem	w tym z warunkowym zawieszeniem	kara mieszana				inne skazania							
						ogółem	pozbawienie wolności ogółem	w tym z warunkowym zawieszeniem	ograniczenie wolności								
<b>w liczbach bezwzględnych</b>																	
2013	8 997	7 898	33	7 645	3 531	x	x	x	x	220	53	375	645	26			
2014	8 455	7 423	17	7 210	3 623	x	x	x	x	196	60	341	613	18			
2015	9 574	8 398	19	8 060	4 034	6	6	-	6	313	66	472	626	12			
2016	8 891	7 830	22	7 393	3 587	33	33	1	33	382	57	359	639	6			
2017	8 489	7 537	24	7 092	3 307	63	63	-	63	358	52	272	618	10			
2018	8 272	7 334	20	6 713	2 853	63	63	-	63	538	91	268	574	5			
<b>w odsetkach*</b>																	
2013	100,0	87,8	0,4	96,8	46,2	x	x	x	x	2,8	0,6	4,2	7,2	0,3			
2014	100,0	87,8	0,2	97,1	50,2	x	x	x	x	2,6	0,7	4,0	7,3	0,2			
2015	100,0	87,7	0,2	96,0	50,0	0,1	0,1	x	0,1	3,7	0,7	4,9	6,5	0,1			
2016	100,0	88,1	0,2	94,4	48,5	0,4	0,4	3,0	0,4	4,9	0,6	4,0	7,2	0,1			
2017	100,0	88,8	0,3	94,1	46,6	0,8	0,8	x	0,8	4,7	0,6	3,2	7,3	0,1			
2018	100,0	88,7	0,2	91,5	42,5	0,9	0,9	x	0,9	7,3	1,1	3,2	6,9	0,1			
<b>wskazniki dynamiki rok poprzedni=100</b>																	
2013	97,6	98,2	106,5	98,0	92,8	x	x	x	x	108,9	75,7	114,3	83,1	433,3			
2014	94,0	94,0	51,5	94,3	102,6	x	x	x	x	89,1	113,2	90,9	95,0	69,2			
2015	113,2	113,1	111,8	111,8	111,3	x	x	x	x	159,7	110,0	138,4	102,1	66,7			
2016	92,9	93,2	115,8	91,7	88,9	550,0	550,0	x	550,0	122,0	86,4	76,1	102,1	50,0			
2017	95,5	96,3	109,1	95,9	92,2	190,9	190,9	x	190,9	93,7	91,2	75,8	96,7	166,7			
2018	97,4	97,3	83,3	94,7	86,3	100,0	100,0	x	100,0	150,3	175,0	98,5	92,9	50,0			

\* odsetek "ogółem skazani", "warunkowe umorzenia", "umorzenia postępowania", "uniewinnienia" i "tymczasowo aresztowani przed wyrokiem" liczony jest do liczby "ogółem osądzeni"; odsetek orzeczonych kar liczony jest do "ogółem skazani".

## Spis wykresów

Wykres 1.1 Liczba prawomocnie skazanych osób dorosłych .....	13
Wykres 1.2 Liczba warunkowych umorzeń osób dorosłych.....	13
Wykres 1.3 Współczynnik przestępczości .....	14
Wykres 2.1 Skazani według rodzajów wymierzonych kar w 2017 r.....	22
Wykres 2.2 Kara pozbawienia wolności ogółem w 2017 r.....	24
Wykres 2.3 Kara pozbawienia wolności .....	24
Wykres 2.4 Kara ograniczenia wolności w 2017 r.....	25
Wykres 2.5 Kara ograniczenia wolności .....	25
Wykres 2.6 Wymiar kary mieszanej w 2017 r.....	26
Wykres 2.7 Wymiar kary mieszanej (pozbawienie wolności) w latach 2015-2017 .....	26
Wykres 2.8 Wymiar kary grzywny samoistnej w 2017 r. ....	27
Wykres 2.9 Wymiar kary grzywny samoistnej.....	27
Wykres 2.10 Wymiar kary grzywny orzeczonej obok kary pozbawienia wolności w 2017 r. ....	28
Wykres 2.11 Wymiar kary grzywny orzeczonej obok kary pozbawienia wolności .....	28
Wykres 4.1 Skazani według płci i wieku w 2017 r.....	72
Wykres 4.2 Skazani według wieku w 2017 r. ....	73
Wykres 5.1 Osoby dorosłe prawomocnie skazane za przestępstwa popełnione w mieście i na wsi (w odsetkach).....	83
Wykres 5.2 Osoby dorosłe skazane za przestępstwa popełnione w mieście i na wsi (w odsetkach) w roku 2017 .....	83
Wykres 5.3 Współczynnik przestępczości w mieście i na wsi .....	84
Wykres 5.4 Osoby dorosłe prawomocnie skazane za przestępstwa popełnione w mieście i na wsi w podziale na województwa w 2017 r.....	86
Wykres 5.5 Współczynnik przestępczości według województw .....	87
Wykres 6.1 Prawomocnie skazani dorośli za przestępstwa popełnione w wieku poniżej 17 lat .....	94
Wykres 6.2 Prawomocnie skazani dorośli za przestępstwa popełnione w wieku poniżej 17 lat (według płci i wieku) w 2017 r. ....	95
Wykres 6.3 Prawomocnie skazani dorośli za przestępstwa popełnione w wieku poniżej 17 lat (według wieku) w 2017 r. ....	95
Wykres 7.1 Skazani młodociani w momencie popełnienia przestępstwa .....	99
Wykres 7.2 Skazani młodociani w momencie wydania wyroku.....	99
Wykres 8.1 Liczba recydywistów .....	102
Wykres 8.2 Odsetek recydywistów w ogólnej liczbie skazanych .....	102
Wykres 8.3 Prawomocnie skazani dorośli z uwzględnieniem recydywy w 2017 r. ....	104
Wykres 8.4 Skazani recydywiści według województw .....	104
Wykres 8.5 Wskaźnik dynamiki skazań recydywistów według województw (w odniesieniu do roku 2012).....	107
Wykres 8.6 Skazani recydywiści w podziale na płeć w 2017 r.....	108
Wykres 8.7 a Powrotność do przestępstwa od momentu prawomocnego orzeczenia .....	116
Wykres 8.8 a Powrotność do przestępstwa od momentu prawomocnego orzeczenia nastąpiła w roku .....	116

Wykres 0.7 b Powrotność do przestępstwa od momentu zakończenia wykonania pozbawienia wolności albo warunkowego zwolnienia.....	118
Wykres 0.8 b Powrotność do przestępstwa od momentu zakończenia wykonania pozbawienia wolności albo warunkowego zwolnienia nastąpiła w roku.....	118